

Cadastro de Classificação de Materiais

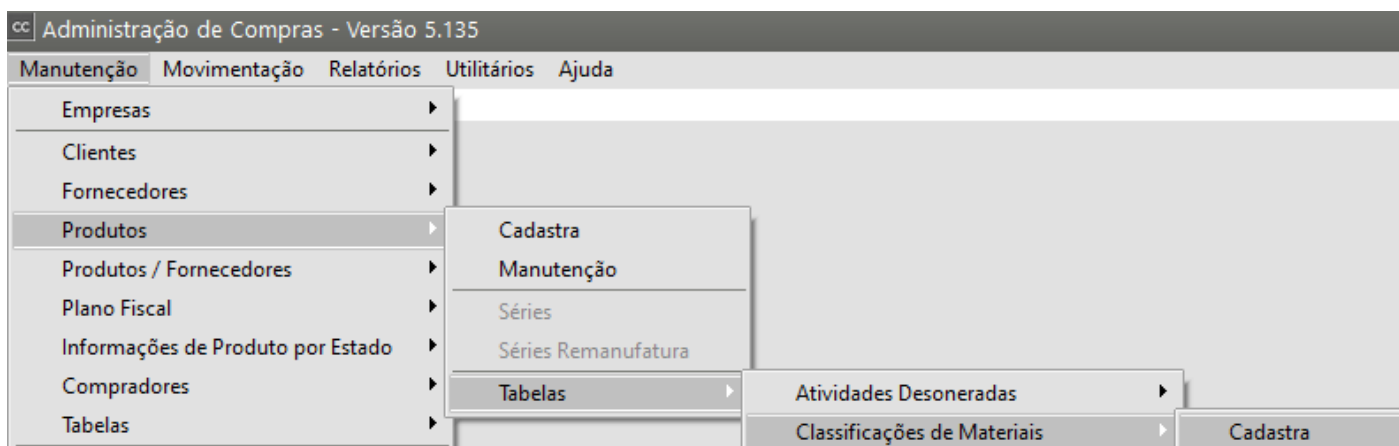
Veja também os Itens:

- [Parametrizando os Produtos](#)
- [Cadastrando Localizações](#)
- [Relacionamento entre Produtos e Fornecedores](#)
- [Cadastrando Atividades Desoneradas Lei 12.546/2011](#)
- [Cadastrando Centros de Custo](#)
- [Controle de Série dos produtos](#)
- [Finalidade dos Produtos](#)
- [Cadastro de Séries nas Remanufaturas](#)
- [Cadastro de Códigos de Tributação](#)
- [Cadastro de Grupo de Produtos](#)
- [Cadastro de Incidências Fiscais](#)
- [Cadastro de Linha de produtos](#)
- [Cadastro de Taxas de Conversão para as Unidades de Medida](#)
- [Cadastro das Unidades de Medidas](#)
- [Cadastro das Informações de Produtos para a DNF \(Demonstrativo de Notas Fiscais\)](#)
- [Pesquisa de Produtos vinculados à Fornecedor por Fornecedor](#)
- [Pesquisa de Produtos vinculados à Fornecedor por Produto](#)
- [Trabalhando com Lote \(Produtos Comprados e Manufaturados\)](#)
- [Pesquisando os Produtos](#)
- [Lançando Itens nos Documentos](#)
- [Retornando Produto Industrializado por Terceiros](#)
- [Trabalhando com Grade](#)
- [Triangulação](#)
- [Bloqueando utilização de Produtos não cadastrados](#)
- [Vinculando Produto ao Fornecedor Automaticamente](#)
- [Desdobramento \(Despesa e Centro de Custo\) Automático através do cadastro do Produto](#)

- [Cadastrando Ficha de Inspeção dos Produtos Comprados](#)
- Cadastrando Ficha de Inspeção dos Produtos Manufaturados
- [Cadastrando Plano de Controle](#)
- Notificação de Recebimento de Produtos Monofásicos

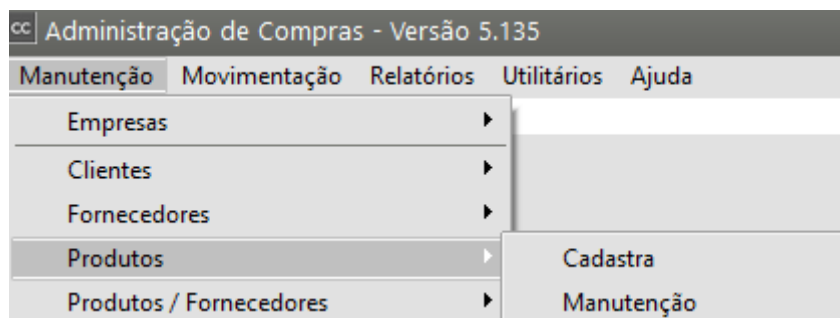
Classificar Materiais **é o processo de agrupar itens do estoque segundo algum critério**. A classificação dos materiais consiste no estabelecimento de **grupos ou famílias de materiais** em uso na organização, de acordo com sua utilidade, natureza, forma, dimensão, peso, tipo, uso, etc.

Se você for agrupar seus produtos através de Classificação de Materiais, acesse o menu **Manutenção>[Produtos](#)>Tabelas>Classificação de Materiais>Cadastra**

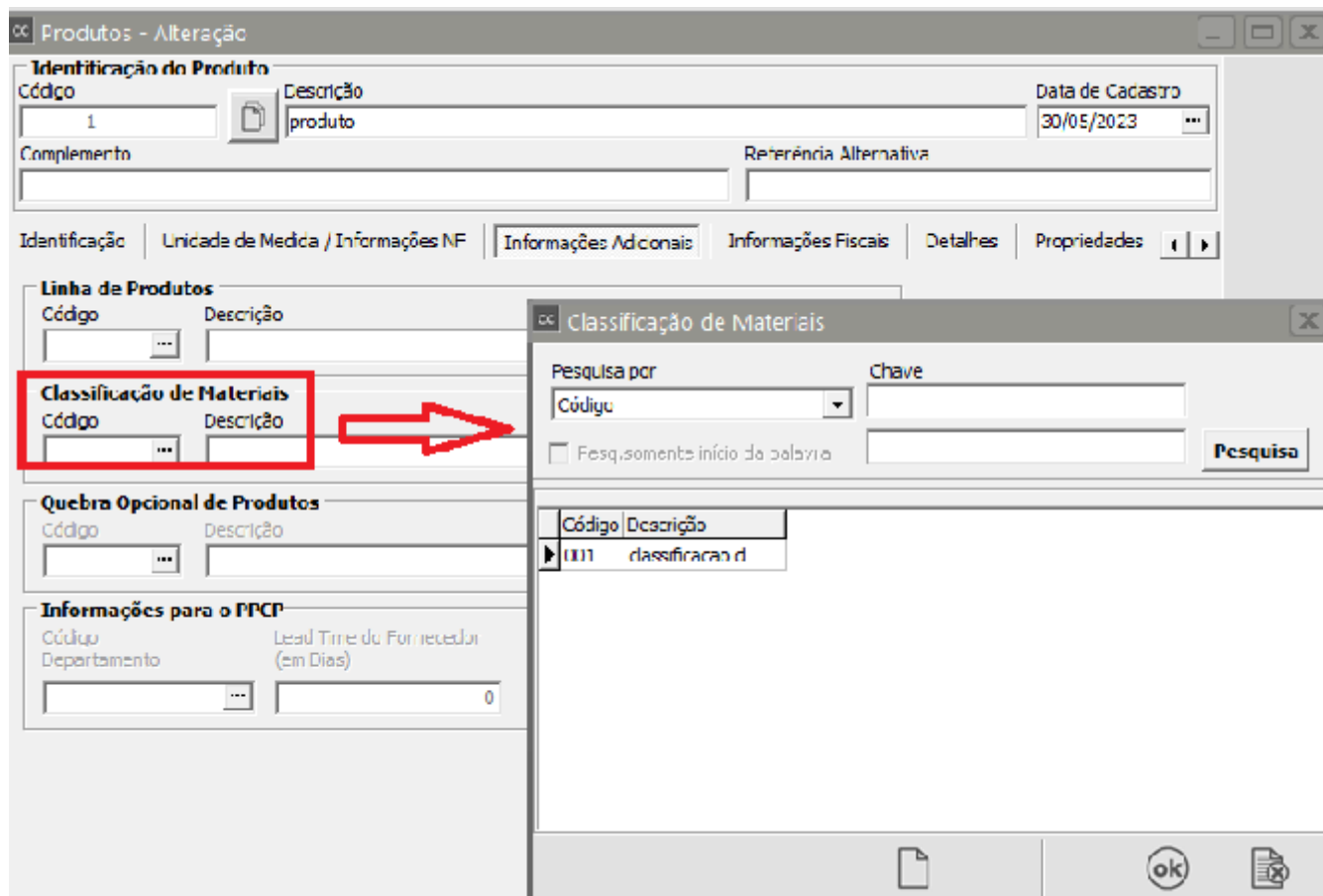


- Informe um Código com até **3 caracteres alfanuméricos**
- Informe uma Descrição com até **15 caracteres alfanuméricos**

Em seguida acesse o [cadastro de seus produtos](#) no menu Manutenção>[Produtos](#)



Edite os [produtos](#) na aba **Informações Adicionais** e informe a **Classificação de Materiais** para os [produtos](#)



A partir daí, você conseguirá **filtrar** alguns relatórios através da **Classificação de Materiais**

Por exemplo

- **Relatório>Gerais>Notificação de Recebimento/Produto**

cc Relatório de Notificações de Recebimento / Produto

Período de Referência
Referência:
☒ Data de Entrada
☐ Data de Emissão
Data Inicial: 01/09/2023 ...
Data Final: 30/09/2023 ...

Configurações

Impressora

Formulário (col.):
☒ 80 ☐ 132
Tipo de Relatório:
☒ Analítico
☐ Sintético
Tipo de Notas:
☐ Integram às compras
☐ Não integram
☒ Todas
Ordem do Relatório:
Data de Emissão

Seleciona Campos

1ª Quebra
Geral
Comprador
Código Fiscal
Diária
Mensal
Natureza da Op.
Linha de Produtos
Grupo de Produtos
Classif. Materiais
Emitente:
☒ Cliente
☐ Fornecedor

2ª Quebra
Geral
Tipo de Seleção:
☒ Por Faixa
☐ Produtos alternados
Especificação da Quebra:
☒ CNPJ ☐ Outros
☐ CPF
Emitente:
☒ Cliente
☐ Fornecedor

• Relatórios>Últimas Compras

cc Relatório de Últimas Compras

Seleção
☒ Período de Referência
☐ Orçamento/Formação de Preços
Data Inicial: ...
Data Final: ...

Configurações

Impressora

Formulário (col.):
☒ 80 ☐ 132

Seleciona Campos

Quebras
Produto
Produto
Classif. Materiais
Linha de Produto
Grupo de Produtos
☐ Produtos Alternados
Especificação:
Inicial: ...
Final: ...

Revision #8

Created 25 August 2023 16:25:18 by ProjetosD

Updated 29 May 2025 18:48:27 by ProjetosD