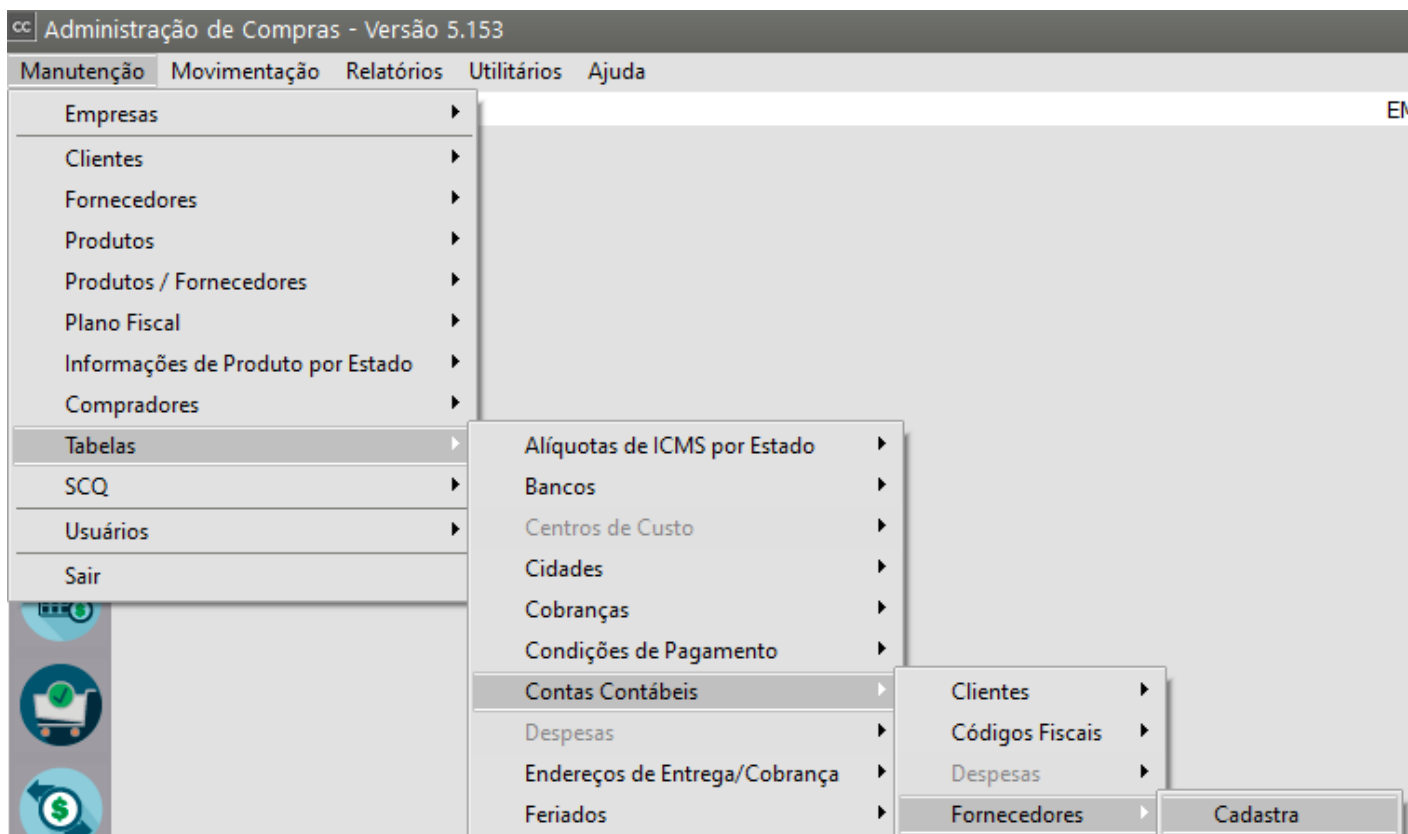


Cadastro das Contas Contábeis dos Fornecedores

Veja também os Itens:

- [Emitindo Planilha Contábil](#)
- [Exportando dados para a Contabilidade](#)
- [Cadastrando Contas Contábeis de CFOP, Clientes e Fornecedores](#)
- [Cadastro de Contas Contábeis das Despesas](#)
- [Cadastro das Contas Contábeis dos Fornecedores](#)
- [Notificação de Recebimento com Retenção de Impostos - Exportação para o Sistema Financeiro e Contabilidade](#)
- [Geração de Duplicata a Pagar no Sistema Financeiro referente aos Impostos Retidos na Notificação de Recebimento](#)

Se você definiu, nos [Parâmetros Adicionais da Empresa](#) que irá integrar o **Sistema Controle de Compras** com o **Sistema de Contabilidade** que irá **Integrar o Sistema com à Contabilidade**



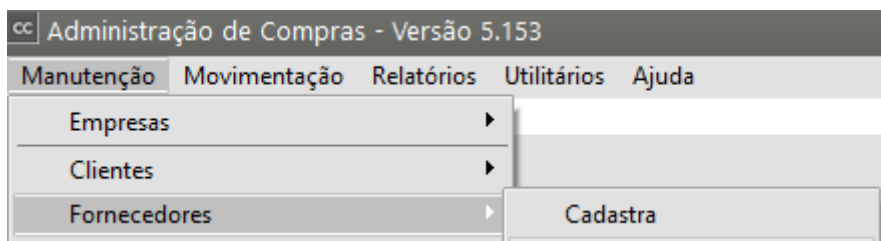
Conseguirá definir para cada [Fornecedor](#), qual será a [conta contábil](#) que será utilizada

The image shows a screenshot of a software application window titled "Contas Contábeis dos Fornecedores - Inclusão". The window contains a form with the following fields and controls:

- Fornecedores** (Section Header)
- Tipo**: Radio buttons for ☒ CNPJ, ☐ CPF, and ☐ Outro.
- CNPJ**: A text field containing "11.111.111-11" and a dropdown arrow.
- Razão Social**: A text field with a "+" button on the right.
- Conta Contábil**: A text field with a dropdown arrow.

At the bottom of the window, there are three icons: a question mark, a save icon, and a delete icon.

Esse cadastro poderá ser feito, também, no próprio [cadastro do fornecedor](#), menu **Manutenção> Fornecedores**



Campo **Integração Contábil** e [Adiantamento à Fornecedores](#).

LEMBRANDO QUE:

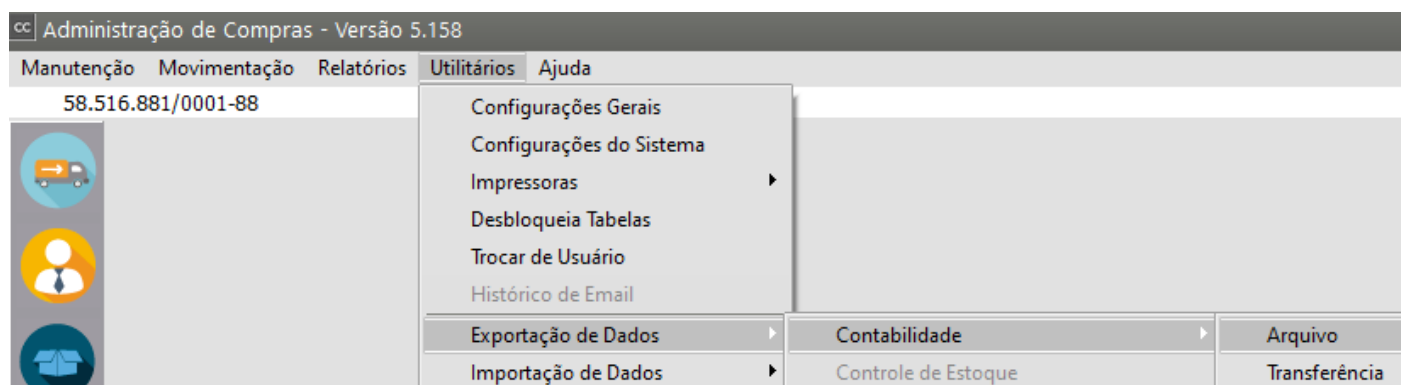
Na integração do Sistema Controle de Compras com o Sistema de Contabilidade não teremos Conta Contábil para o Fornecedor de forma Sintética, sempre deverá ser cadastrada a Conta Contábil para CADA [FORNECEDOR](#).

Observação:

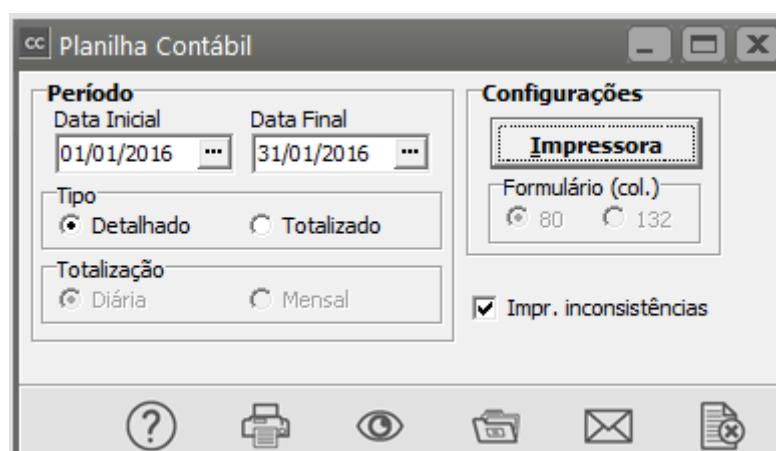
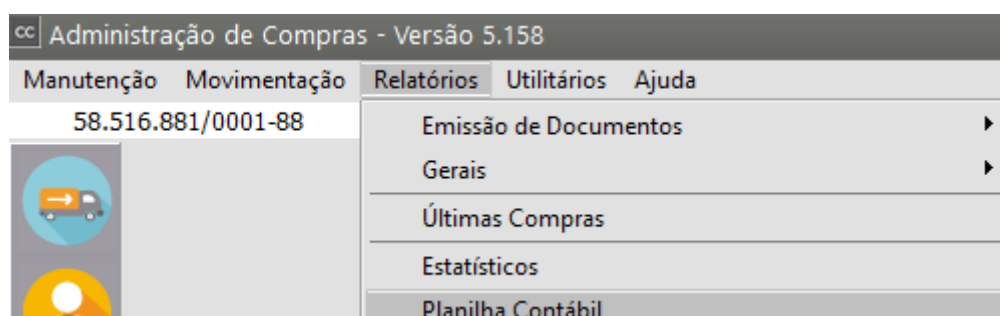
Caso sua empresa faça a Contabilidade de forma Sintética, defina para TODOS os [Fornecedores](#) a conta Sintética de seu [Plano de Contas](#)

Ao realizar a exportação de Dados para o **Sistema de Contabilidade**, no menu **Utilitários>Exportação de Dados>Contabilidade** o Sistema irá gerar os [Lançamentos](#)

Contábeis, considerando o **Fornecedor** de cada **Notificação de Recebimento** Cadastrada



Você poderá, ainda, conferir os **Lançamentos Contábeis** que serão exportados para o **Sistema de Contabilidade**, acessando o menu **Relatórios**>**Planilha Contábil**



Revision #9

Created 25 August 2023 16:36:10 by ProjetosD

Updated 4 September 2024 15:31:53 by ProjetosD