

# Cadastrando Cotação proveniente de uma Solicitação de Compra

## Veja também os Itens:

- [Cadastro de Revisão de Documento \(Cotação\) - ISO](#)
- [Emitindo Relatório de Cotação](#)
- [Cadastro de Cotação e Análise do Melhor Preço](#)
- [Cadastro de uma Cotação proveniente de uma Solicitação de Compras](#)
- [Cadastro de uma Cotação proveniente de uma cotação ou de uma solicitação de Compras](#)
- [Consulta/Visualização de Cotações enviadas para o Arquivo Morto](#)
- [Imprimindo Cotações](#)

## 1) Realizando uma Cotação de Compra proveniente de uma Solicitação de Compra:

Você deve acessar o botão 

Esse botão acionará uma tela de escolha de todos os itens que possuem [Solicitação de Compra](#) e que estejam em aberto.

cc Cotações - Inclusão

**Identificação**

Número  Data da Cotação  Data de Entrega

Tipo ☒ CNPJ ☐ CPF ☐ Outros Num. Fornecedor

Razão Social

**Tipo de Seleção**

☒ Solicitação de Compra ☐ Cotação ☐ Formação de Preços

Nº Solicitação

**Plano Fiscal**

☐ Cotação com vários CFOPs

**Seleciona Documentos/Produtos**

Ítems Fechamento Desdobramentos

Produto	Descrição	Unid. Medida	Taxa de Conversão

Vínculos

Valor Total: R\$

A ordem para exibição dos itens pode ser alternada entre **Código do Produto, Número do Documento e Data de Necessidade**

**A imagem abaixo exibe a segunda ordenação.**

cc Itens

Primeira Ordem

☐ Código do Produto ☒ Núm. do Documento ☐ Data de Necessidade

a) Por ordem de [Código do Produto](#)

cc Itens

Primeira Ordem

☒ Código do Produto
☐ Núm. do Documento
☐ Data de Necessidade

Segunda Ordem

☒ Código do Produto
☐ Cadastro

Selecione por

☒ Todos
☐ Manufaturados
☐ Comprados

Selecione os Documentos/Itens desejados	Quantidade	Dt. Necessidade	Observação
<input type="checkbox"/> <b>Produto: 1000 - Produto 1</b>			
<input type="checkbox"/> Documento: 1	100,000	15/06/2023	
<input type="checkbox"/> Documento: 2	150,000	18/07/2023	Solicitação de Compras gerada porq...
<input type="checkbox"/> <b>Produto: 1001 - produto 2</b>			
<input type="checkbox"/> Documento: 2	994,000	18/07/2023	Solicitação de Compras gerada porq...

ok

## b) Por ordem de Número de Documento

cc Itens

Primeira Ordem

☐ Código do Produto
☒ Núm. do Documento
☐ Data de Necessidade

Segunda Ordem

☒ Código do Produto
☐ Cadastro

Selecione por

☒ Todos
☐ Manufaturados
☐ Comprados

Selecione os Documentos/Itens desejados	Quantidade	Dt. Necessidade	Observação
<input type="checkbox"/> <b>Documento: 1</b>			
<input type="checkbox"/> Produto: 1000 - Produto 1	100,000	15/06/2023	
<input type="checkbox"/> <b>Documento: 2</b>			
<input type="checkbox"/> Produto: 1001 - produto 2	994,000	18/07/2023	Solicitação de Compras gerada porq...
<input type="checkbox"/> Produto: 1000 - Produto 1	150,000	18/07/2023	Solicitação de Compras gerada porq...

ok

Na ordenação por **número do documento** você pode, ainda, escolher se os [produtos](#) devem ser exibidos em ordem de **Código do Produto** ou de **Cadastro**. No caso de escolha da primeira opção, você visualizará os dados como no exemplo abaixo.

The screenshot shows the 'Itens' window with the following settings:

- Primeira Ordem:** ☒ Núm. do Documento
- Segunda Ordem:** ☒ Código do Produto
- Seleciona por:** ☒ Todos

Selecione os Documentos/Itens desejados	Quantidade	Dt. Necessidade	Observação
<input type="checkbox"/> <b>Documento: 1</b>			
<input type="checkbox"/> Produto: 1000 - Produto 1	100,000	15/06/2023	
<input type="checkbox"/> <b>Documento: 2</b>			
<input type="checkbox"/> Produto: 1001 - produto 2	994,000	18/07/2023	Solicitação de Compras gerada porq...
<input type="checkbox"/> Produto: 1000 - Produto 1	150,000	18/07/2023	Solicitação de Compras gerada porq...

Quando definir por **Ordem de Cadastro**

**Note que os itens do Documento 2 são exibidos exatamente na ordem em que foram cadastrados.**

The screenshot shows the 'Itens' window with the following settings:

- Primeira Ordem:** ☒ Núm. do Documento
- Segunda Ordem:** ☒ Cadastro
- Seleciona por:** ☒ Todos

Selecione os Documentos/Itens desejados	Quantidade	Dt. Necessidade	Observação
<input type="checkbox"/> <b>Documento: 1</b>			
<input type="checkbox"/> Produto: 1000 - Produto 1	100,000	15/06/2023	
<input type="checkbox"/> <b>Documento: 2</b>			
<input type="checkbox"/> Produto: 1001 - produto 2	994,000	18/07/2023	Solicitação de Compras gerada porq...
<input type="checkbox"/> Produto: 1000 - Produto 1	150,000	18/07/2023	Solicitação de Compras gerada porq...

**c) Por ordem de Data de Necessidade**

cc Itens


Primeira Ordem  
☐ Código do Produto  
☐ Núm. do Documento  
☒ Data de Necessidade

Segunda Ordem  
☒ Código do Produto  
☐ Cadastro

Selecione por  
☒ Todos  
☐ Manufaturados  
☐ Comprados

Selecione os Documentos/Itens desejados	Quantidade	Observação
<input type="checkbox"/> <b>Data de Necessidade: 15/06/2023</b>		
<input type="checkbox"/> Documento: 1 Produto: 1000 - Produto 1	100,000	
<input type="checkbox"/> <b>Data de Necessidade: 18/07/2023</b>		
<input type="checkbox"/> Documento: 2 Produto: 1000 - Produto 1	150,000	Solicitação de Compras gerada porq...
<input type="checkbox"/> Documento: 2 Produto: 1001 - produto 2	994,000	Solicitação de Compras gerada porq...

ok

O botão  mostra e oculta todos os itens de exibição.

cc Itens

Primeira Ordem  
☐ Código do Produto  
☒ Núm. do Documento  
☐ Data de Necessidade

Segunda Ordem  
☐ Código do Produto  
☒ Cadastro

Selecione por  
☒ Todos  
☐ Manufaturados  
☐ Comprados

Selecione os Documentos/Itens desejados	Quantidade	Dt. Necessidade	Observação
<input checked="" type="checkbox"/> <b>Documento: 1</b>			
<input checked="" type="checkbox"/> <b>Documento: 2</b>			

Clique para mostrar ou ocultar os registros

Serão exibidos apenas itens de [Solicitações de Compra](#) que **não estejam encerrados**. As [Solicitações de Compra](#) poderão ser selecionadas completas, ou itens poderão ser selecionados aleatoriamente, conforme sua necessidade. É permitido selecionar itens de mais de um documento.

cc Itens

Primeira Ordem  
☐ Código do Produto  
☒ Núm. do Documento  
☐ Data de Necessidade

Segunda Ordem  
☐ Código do Produto  
☒ Cadastro

Selecione por  
☒ Todos  
☐ Manufaturados  
☐ Comprados

Selecione os Documentos/Itens desejados	Quantidade	Dt. Necessidade	Observação
<input checked="" type="checkbox"/> <b>Documento: 1</b>			
<input checked="" type="checkbox"/> Produto: 1000 - Produto 1	100,000	15/06/2023	
<input checked="" type="checkbox"/> <b>Documento: 2</b>			
<input type="checkbox"/> Produto: 1001 - produto 2	994,000	18/07/2023	Solicitação de Compras gerada porq...
<input checked="" type="checkbox"/> Produto: 1000 - Produto 1	150,000	18/07/2023	Solicitação de Compras gerada porq...

Quando estiver assinalado nos Parâmetros Adicionais da Empresa que "**Aceita produtos iguais no mesmo documento**", você terá, ainda, a opção de escolher se os itens devem ser importados agrupando os produtos com mesmo código ou não.

cc Parâmetros Adicionais da Empresa

Dados Principais | Informações Gerais (Parte 1) | Informações Gerais (Parte 2) | Integração | Serviços NFe | Observações Padrões

**Referência**

☒ Efetua controle de Mês nos Lançamentos

**PIS não-cumulativo**

☒ Possui PIS não-cumulativo

Alíquota PIS: 0,000

**COFINS não-cumulativo**

☒ Possui COFINS não-cumulativo

Alíquota COFINS: 0,000

**Informações sobre Produtos**

☐ Utiliza código de barras para os produtos

☒ Aceita produtos iguais no mesmo documento

☐ Ao importar documentos, agrupar produtos iguais em um único item

☒ Bloqueia utilização de produtos não cadastrados?

☒ Vincular produtos ao fornecedor?

☐ Bloqueia o cadastro de produtos sem Informações Fiscais.

☒ Utiliza Inspeção de Recebimento

**Local de Entrada do Produto no Estoque**

☒ Principal local de armazenamento

☐ Solicita o local em cada movimento

**Outras Informações**

☒ Imprime os Documentos automaticamente

☒ Empresa Contribuinte do IPI

☐ Considera desconto por item na determinação da base de cálculo do IPI?

☐ Controla número da revisão dos documentos

☐ Exibe tela com os fornecedores que devem receber retorno na definição da empresa ?

☒ Identificar comprador pelo login do sistema

☒ Bloqueia CFOP Inconsistente

☐ Bloqueia a alteração da descrição dos itens em documentos de compra

☐ Bloquear emissão de documentos para clientes e fornecedores inativos

Nº de casas decimais para os preços unitários: 2

☐ Arredonda valor do desdobramento na NR

☒ Atualiza preço do SSVendas em função do novo preço de compra dos produtos

Documento(s) que deve(m) ser considerado(s) para atualização do preço no SSVendas: Notificação de Recebimento

☐ Atualizar os valores somente se o preço de compra dos produtos atual for maior que o custo (PREÇO1) da tabela de preços do SSVendas

☒ Atualizar preço do vendas considerando impostos?

Uma Solicitação de Compra também pode ser trazida selecionando o item Solicitação de Compra e informando o **Número da Solicitação**:

Tipo de Seleção

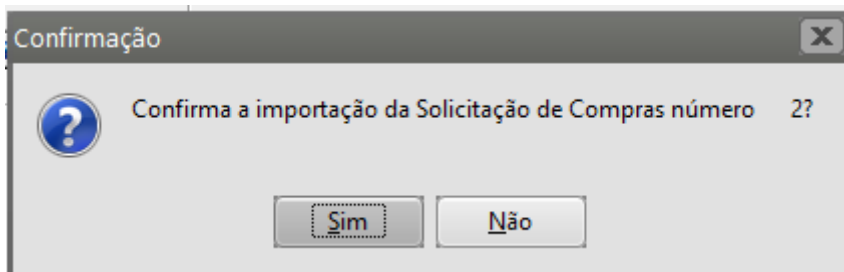
☒ Solicitação de Compra

☐ Cotação

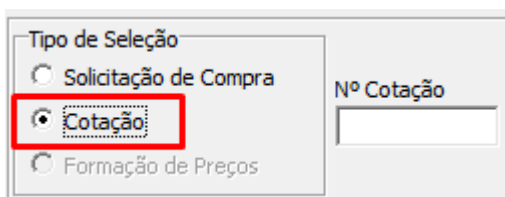
☐ Formação de Preços

Nº Solicitação: 2

Ao sair do campo, será exibida uma confirmação se você deseja de fato importar a Solicitação de Compra informada. Se sua resposta for afirmativa, todos os dados e itens serão trazidos para a cotação que está sendo cadastrada.



**2) Realizando uma Cotação proveniente de uma Outra Cotação:** É permitido que você faça cópias de cotações:

A screenshot of a form titled "Tipo de Seleção". It contains three radio button options: "Solicitação de Compra", "Cotação" (which is selected and highlighted with a red rectangle), and "Formação de Preços". To the right of these options is a text input field labeled "Nº Cotação".

Escolhendo o item **Cotação**, você poderá informar qual cotação deseja copiar. Não há restrições para cópia, ou seja, independentemente do [fornecedor](#) que você informou na cotação que está inserindo qualquer cotação de qualquer [fornecedor](#) pode ser copiada. Ao informar o número da Cotação para cópia, o sistema exibirá uma mensagem de confirmação de importação da cotação.

cc Cotações - Inclusão

**Identificação**

Número: 3 Data da Cotação: 09/10/2023 Data de Entrega: 09/10/2023

Tipo: ☒ CNPJ ☐ CPF ☐ Outros Num. Fornecedor: . . / -

Razão Social: +

**Tipo de Seleção**

☐ Solicitação de Compra ☒ Cotação ☐ Formação de Preços

Nº Cotação: 2

**Plano Fiscal**

☐ Cotação com vários CFOPs

Código: . . . Desdob.: . . .

Ítems Fechamento Desdobramentos

Produto	Descrição	Medida	Taxa de Conversão

**Confirmação**

Confirma a importação da Cotação número 2?

Sim Não

Vínculos

Valor Total: R\$

Se sua resposta for afirmativa, o sistema ainda pergunta se os valores importados devem vir zerados.

**Confirmação**

Importa cotação com valores zerados?

Sim Não

**Se sim, todos os valores do documento vêm zerados. Caso contrário, todos os valores informados na cotação que está sendo copiada serão trazidos integralmente.**

**IMPORTANTE:** Nada impede que uma cotação seja composta por [produtos](#) tanto provenientes de uma [solicitação](#) quanto por novos [produtos](#) escolhidos em função de suas necessidades.