


# Utilizando Ajuda Sensível ao Contexto

<https://www.youtube.com/embed/Hhpp7OMmA50>

Existe nos sistemas uma forma para se ter acesso ao help rapidamente sem a necessidade de sair da tela onde está trabalhando chamada **Ajuda Sensível ao Contexto**.

Basta clicar no botão  ou teclar F1 para acionar a tela de ajuda com o help correspondente.

Por exemplo:

Empresas - Inclusão

Identificação | Parâmetros Gerais | Entidades Ligadas

**Identificação**

Nome Abreviado  Tipo  CNPJ  CPF  Outro CNPJ  Insc. Estadual/Produtor Rural

Razão Social  CAEPF

Razão Social por Extenso  Data do Óbito

CPF possui mais de um estabelecimento

**Estabelecimento**  Único  Matriz  Filial Abrev. Matriz   Estab. Principal  Estab. Secundário Abrev. Est. Principal

Localização | Logotipo | Configuração de e-mail

Logradouro  Endereço

Complemento  Número  Bairro

Código Cidade (IBGE)  Cidade  Estado  CEP

Telefone  Fax  Contato

E-mail  Homepage

Campos obrigatórios eSocial / REINF




  

image not found or type unknown



Será apresentado a seguinte tela com as explicações do help para o Cadastro de Empresas:

image not found or type unknown



Revision #4

Created 10 May 2024 17:23:14 by ProjetosD

Updated 4 May 2026 12:49:45 by ProjetosD