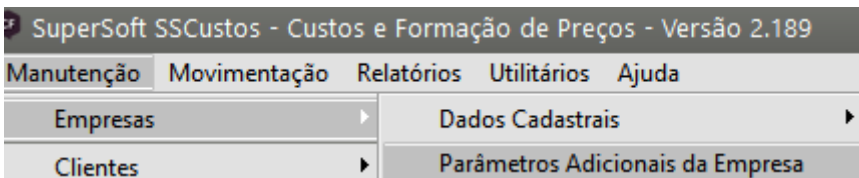


Parametrizando a Empresa

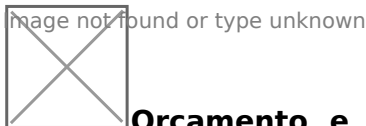
<https://www.youtube.com/embed/WAQnMwWhyqU>

Essas informações são referentes somente à empresa que você está trabalhando ou inicializando agora. Preste muita atenção porque são elas que determinarão a forma que o sistema funcionará com relação a essa empresa, inclusive, disponibilizando ou não alguns campos e recursos do sistema. Portanto, se você observar que determinada opção não está disponível pode ser porque, de acordo com suas informações, a empresa não precisará dela. Para melhor funcionamento do sistema, não é recomendado alterar estas opções depois do início do uso, a não ser que esteja especificado o contrário na descrição do recurso.

Para parametrizar a empresa, acesse o menu Manutenção>Parâmetros Adicionais da Empresa



Aba Informações Gerais

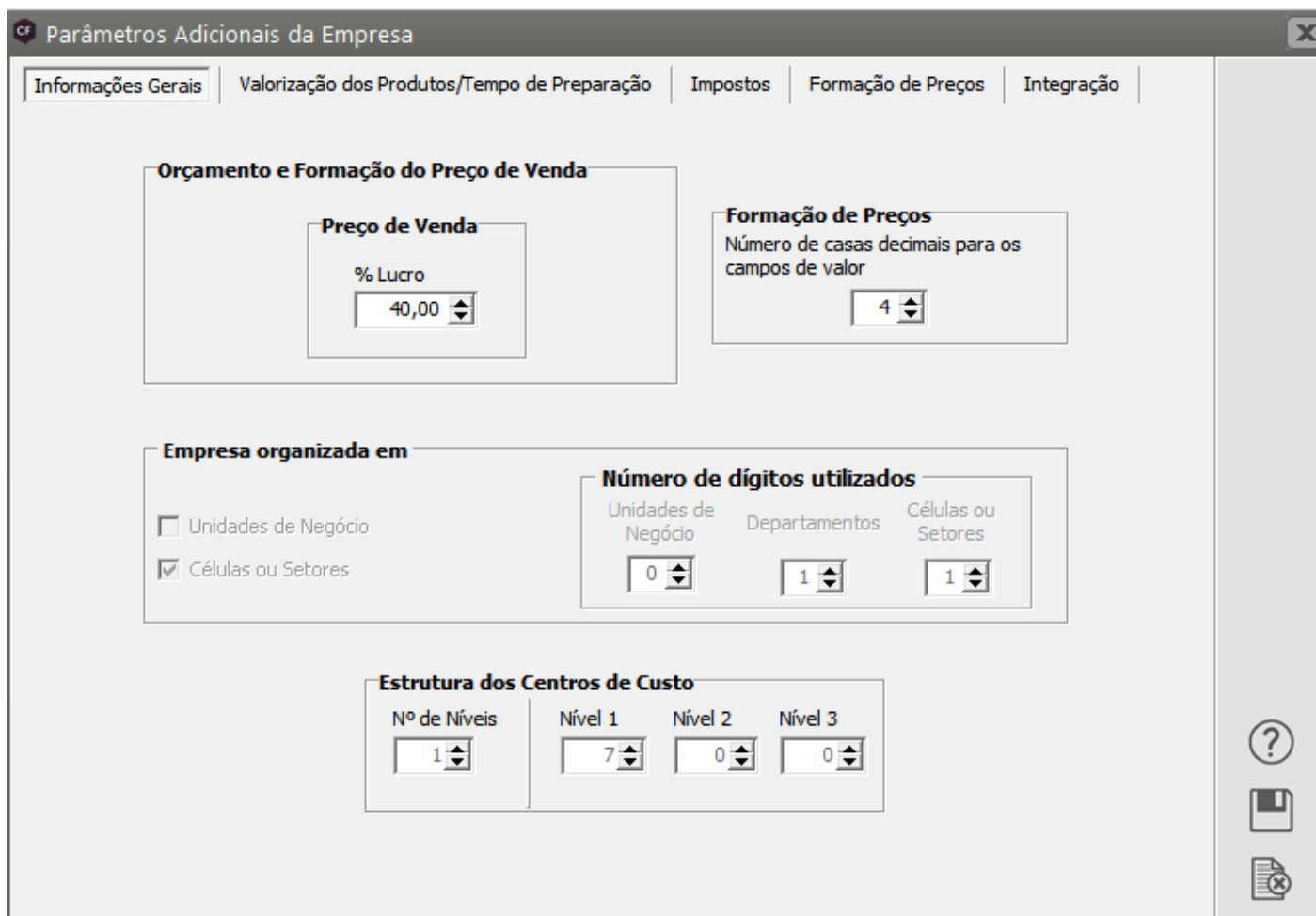


Orçamento e Formação do Preço de Venda: Aqui você deverá informar as porcentagens que irão compor o custo dos [produtos manufaturados](#) a partir do Custo Direto de Produção apurado levando em conta a [Engenharia do Produto](#).

- **Porcentagem de lucro** - Você deverá informar a porcentagem de lucro que será praticada pela empresa nos orçamentos.
- **Empresa Organizada em:** Neste item você poderá informar os níveis de organização da sua empresa.
- **Unidades de Negócio:** Assinale este item se sua empresa está organizada em Unidades de Negócio.
- **Células ou Setores:** Assinale este item se sua empresa está organizada em Células ou Setores.
- **Número de dígitos utilizados :** Informe quantos dígitos serão utilizados para os códigos de unidades de negócios, departamentos, células ou setores e máquinas. Por exemplo, se sua empresa utilizar 1 dígito para unidades de negócios, 2 dígitos para departamentos, 1 dígito para células ou setores e 3 dígitos para máquinas, o código de

unidades de negócios seria da forma 9, o de departamentos 9.99, o de células ou setores seria 9.99.9 e o de máquinas seria 9.99.9.999.

- **Número de casas decimais para os campos de valor**: Informe o número de casas decimais que o sistema deverá apresentar para as informações de Valor.



Aba Valorização dos Produtos/Tempo de Preparação

Image not found or type unknown



Número de últimas compras a serem consideradas para a valorização: Informe quantidade de documentos que deverão ser considerados para a verificação do preço de compra que deverá ser eleito na valorização.

Das últimas compras selecionadas considerar: Informe se dentre os documentos selecionados conforme o item anterior, deverá ser considerado o maior Custo ou a Média entre os Custos selecionados.

Documentos que devem ser considerados para seleção das últimas compras: Você poderá definir quais documentos do Sistema Controle de Compras deverão ser considerados - A [Notificação de Recebimento](#), a [Ordem de Compra](#) ou ambos. No caso de ambos o sistema irá ordená-los por data e considerar o número de documentos indicado.

Critério para Cálculo do Tempo de Preparação: De acordo com a organização de sua [empresa](#), informe se o Tempo de Preparação do roteiro de fabricação deverá ser considerado. Se sim, informe ainda de que forma ele deverá integrar o cálculo : Dividido pelo lote mínimo do produto principal ou Dividido pela produção horária a cada operação.

Parâmetros Adicionais da Empresa

Informações Gerais | Valorização dos Produtos/Tempo de Preparação | Impostos | Formação de Preços | Integração

Últimas Compras
Número de últimas compras a serem consideradas para valorização:
2

Das últimas compras selecionadas considerar:
Maior valor

Documentos que devem ser considerados para seleção das últimas compras:
Notificação de Recebimento

Critério cálculo Tempo de Preparação
 Considera tempo de preparação no cálculo do roteiro

Dividir o tempo de preparação
 Pelo lote mínimo do produto principal
 Pela produção horária

Indexador
 Utiliza Indexador na valorização dos preços?

Indexar
 Últimas Compras? Tempo de defazagem de últimas compras em relação ao período ativo para aplicação do indexador: 0 meses
 Custo médio?
 Cotações? Tempo de defazagem da data da cotação em relação ao período ativo para aplicação do indexador: 0 meses

Image not found or type unknown

Aba Impostos

Nesta aba você deverá informar a carga tributária de responsabilidade da [empresa](#). Estas alíquotas serão utilizadas na aba de Formação do Preço de Venda dos [produtos manufaturados](#). Se a empresa estiver inicializada no **Sistema Livros Fiscais** a primeira vez que você estiver cadastrando os parâmetros do Sistema de Custos e Formação de Preços, o sistema irá buscar as alíquotas dos impostos configuradas no [Sistema Livros Fiscais](#).

Parâmetros Adicionais da Empresa

Informações Gerais | Valorização dos Produtos/Tempo de Preparação | **Impostos** | Formação de Preços | Integração

<p>Simples</p> <p><input type="checkbox"/> Optante do Simples Nacional</p> <p>Alíquota <input type="text" value="0,00"/></p>	<p>Serviço</p> <p>Alíquota ISS <input type="text" value="3,00"/></p> <p>Alíquota INSS <input type="text" value="11,00"/></p>	
<p>Contribuição Social</p> <p>Alíquota Base <input type="text" value="12,00"/></p> <p>Alíquota do Imposto <input type="text" value="9,00"/></p>	<p>IRPJ</p> <p>Alíquota Base <input type="text" value="8,00"/></p> <p>Alíquota do Imposto <input type="text" value="15,00"/></p>	
<p>PIS</p> <p>Regime de Apuração</p> <p><input type="radio"/> Cumulativo</p> <p><input checked="" type="radio"/> Não Cumulativo</p> <p>Alíquota <input type="text" value="1,65"/></p>	<p>COFINS</p> <p>Regime de Apuração</p> <p><input type="radio"/> Cumulativo</p> <p><input checked="" type="radio"/> Não Cumulativo</p> <p>Alíquota <input type="text" value="7,60"/></p>	<p>% Comissão</p> <p><input type="text" value="10,00"/></p>

Aba Formação de Preços

Image not found or type unknown

Nesta aba você poderá informar 3 novos campos cujo valor poderá influenciar antes ou depois da apuração dos impostos. Informando a descrição de cada campo automaticamente será habilitado o campo na tela de orçamento/formação de preços. Se a alíquota for informada nessa tela automaticamente será considerada no cadastro do orçamento/formação de preços. Ainda você poderá optar por calcular os valores dos campos adicionais 2 e 3 sobre o campo adicional 1, ou seja, selecionando esta opção o valor do campo adicional 1 será somado ao Sub Total e sobre esse valor será aplicada a alíquota do campo adicional 2.

CF Parâmetros Adicionais da Empresa

Informações Gerais | Valorização dos Produtos/Tempo de Preparação | Impostos | **Formação de Preços** | Integração

Campos Adicionais para o Cálculo do Preço de Venda

Título para 1º Campo	Alíquota
<input type="text" value="Desp Administrativas"/>	<input type="text" value="3,00"/>
<input type="checkbox"/> Considera na base de cálculo dos impostos ?	
Título para 2º Campo	Alíquota
<input type="text" value="Outras Despesas"/>	<input type="text" value="1,00"/>
<input type="checkbox"/> Considera na base de cálculo dos impostos ?	
<input type="checkbox"/> Será calculado sobre o campo adicional 1?	
Título para 3º Campo	Alíquota
<input type="text" value="Desp Operacionais"/>	<input type="text" value="2,00"/>
<input type="checkbox"/> Considera na base de cálculo dos impostos ?	
<input type="checkbox"/> Será calculado sobre os campos adicionais 1 e 2?	

?
[Ícone de Salvar]
[Ícone de Excluir]

Aba Integração

Image not found or type unknown

Se a sua empresa estiver inicializada no Sistema de Vendas e no Sistema Controle de Estoque, você deverá informar nesta aba os critérios para integração das informações entre o Sistema de Custos e Formação de Preços e a tabela de preços do Sistema de Vendas ou o Orçamento.

Você deverá informar se quando o Custo Padrão do Produto for alterado, se o preço da tabela de Preços do Sistema de Vendas também deverá ser alterado.

Informe também qual dos valores da Formação de Preços deverá ser exportado e qual Preço no Sistema de Vendas receberá este valor.

Dessa forma a tabela de preços do Sistema de Vendas será recalculada a partir do novo Custo Padrão definido.

Se você utilizar o Sistema Financeiro, poderá definir se o valor das despesas rateado por Centro de Custo informado nos lançamentos de Contas a Pagar deverão ser considerados para compor o cálculo do Custo da Estrutura da Organização.

Os documentos com vencimento dentro do mês/ano serão alimentados no Sistema de Custos e Formação de Preços como por analogia aos documentos de provisão do Contas a Pagar do mês/ano, ou seja, esses valores que compõe o Sistema de Custos e Formação de Preços são

baseados sempre no mês/ano anterior.

Na integração com os orçamentos você também poderá definir qual dos valores da formação de Preços (Protótipos) deverá ser assumido no orçamento, lembrando que, apenas as Formações de Preços de Protótipos poderão ser importadas para os Orçamentos no Sistema de Vendas.

Também poderá informar os tipos de documento de saída de material utilizados no Sistema Controle de Estoque e que deverão ser considerados no cálculo da Composição do Custo da Estrutura da Organização, veja item [Calculando Composição do Custo da Estrutura da Organização](#) para maiores detalhes.

Veja também os Itens:

- [Parametrizando a Empresa](#)
- [Cadastrando Empresas](#)
- [Parametrizando a Empresa](#)

Revision #12

Created 10 May 2024 17:25:53 by ProjetosD

Updated 22 May 2026 10:59:02 by ProjetosD