

Histórico de email

<https://www.youtube.com/embed/JPuLgmP68I>

O Sistema possibilita que a partir do momento que seu email seja configurado no no menu **Manutenção>Empresas>Dados Cadastrais da Empresa, aba configuração de email**

Empresas - Alteração

Identificação | Parâmetros Gerais

Identificação

Nome Abreviado: MODELO | Tipo: CNPJ CPF Outro | CNPJ: 12.890.807/0001-26 | Insc. Estadual/Produtor Rural: | Situação: Ativo Inativo

Razão Social: MODELO SIMPLES NACIONAL | CAEPF: .. / -

Razão Social por Extenso: MODELO SIMPLES NACIONAL | Estabelecimento: Único Matriz Filial | Abrev. Matriz: ...

Localização | Logotipo | **Configuração de e-mail**

Configuração de gerenciador de e-mail

Utiliza gerenciador de e-mail padrão Envia e-mail diretamente

Configuração de e-mail direto

Usuário (login do e-mail): contato@contato.com.br | Senha do e-mail: *****

Servidor SMTP (Simple Mail Transfer Protocol): smtp.gmail.com | Porta: 465

Protocolo

Nenhum Padrão TLS TLS1.2 SSL

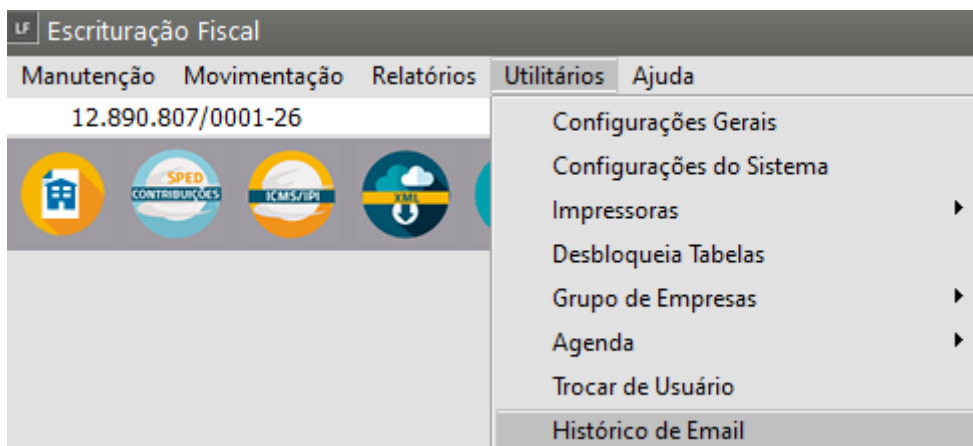
Testar envio de e-mail | Carregar configuração padrão

Campos obrigatórios eSocial / REINF

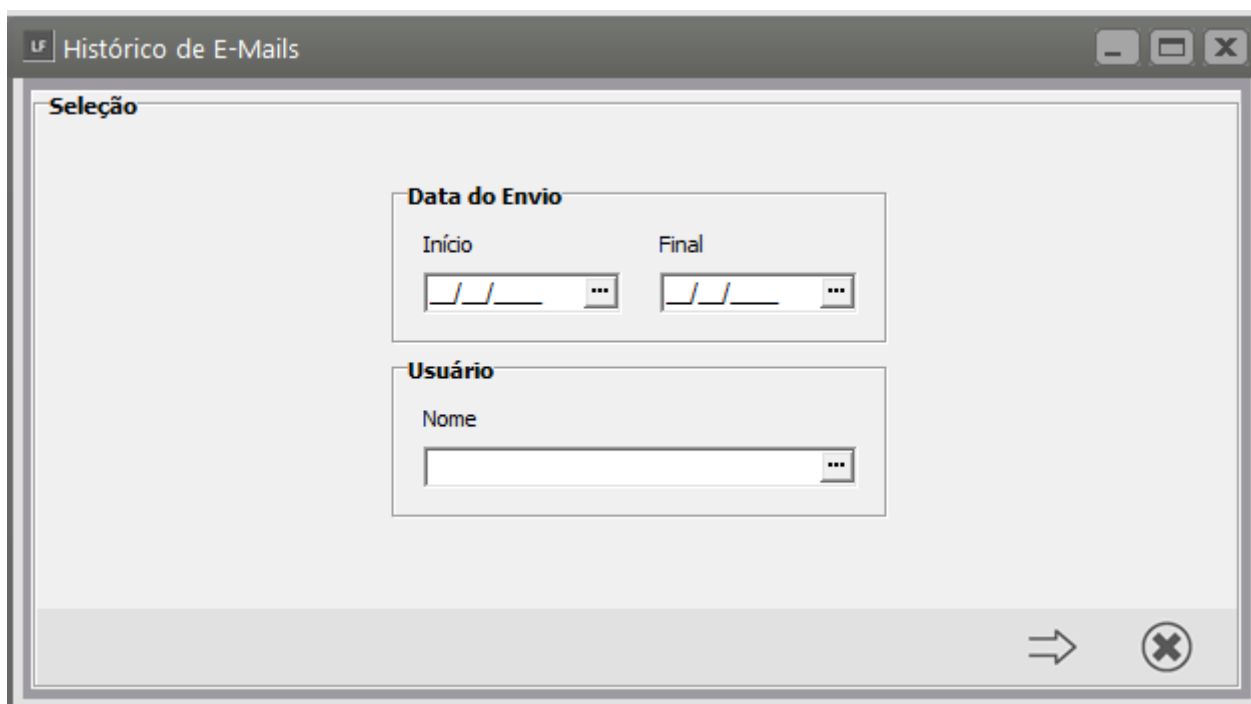
? < > [Save] [Delete] >

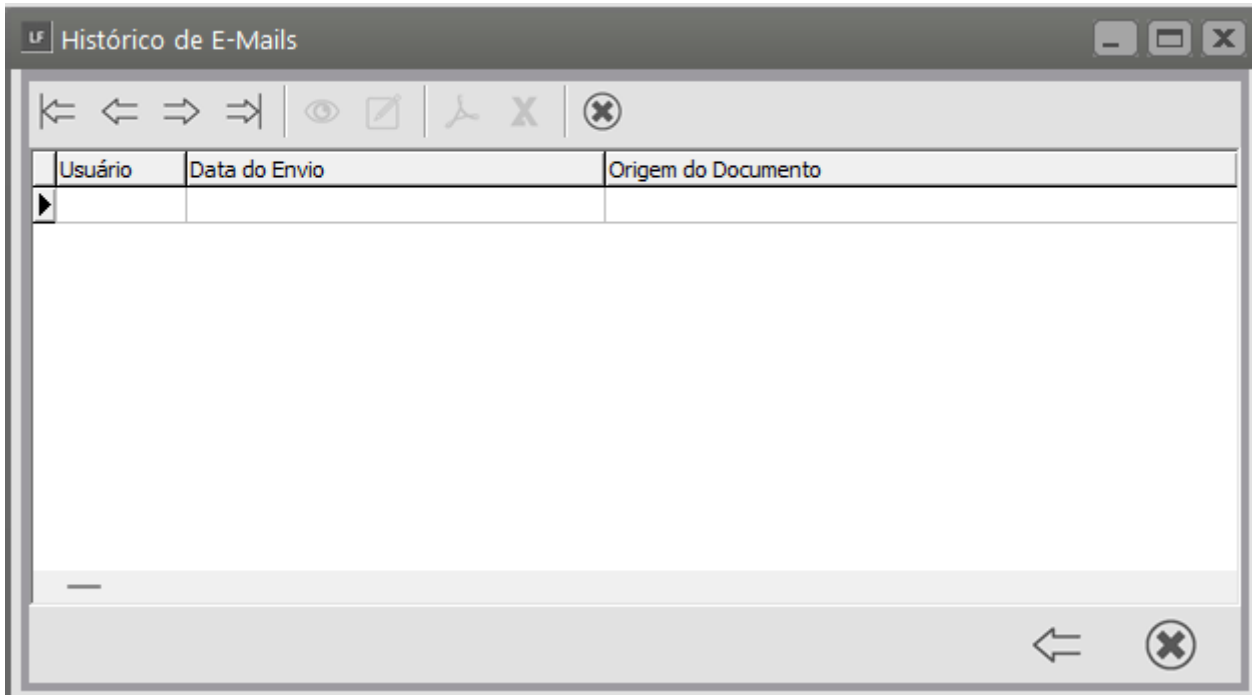
Você consiga enviar emails, utilizando a caixa de saída definida para,

A partir da configuração feita e os emails enviados, se você precisar verificar os emails enviados acesse o menu **Utilitários>Histórico de email**



Clique na seta Avança





Revision #5

Created 3 June 2024 18:55:32 by ProjetosD

Updated 4 May 2026 17:04:32 by ProjetosD