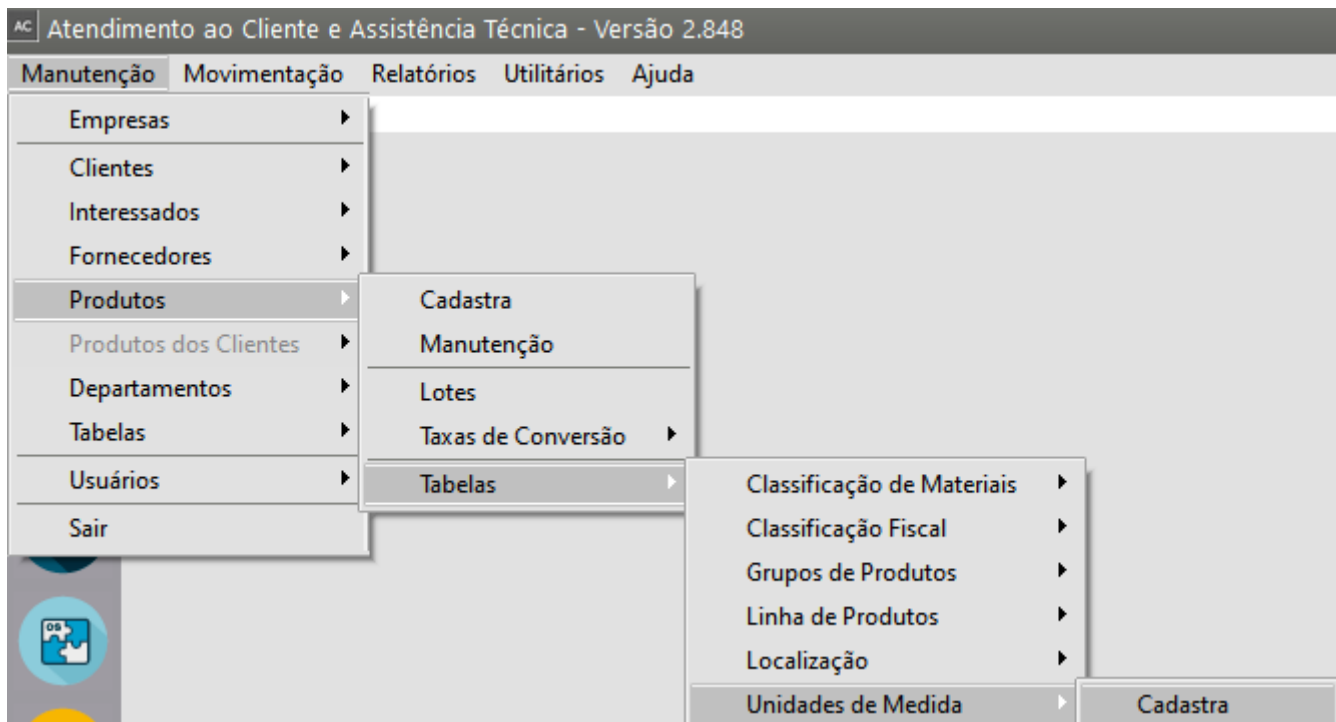


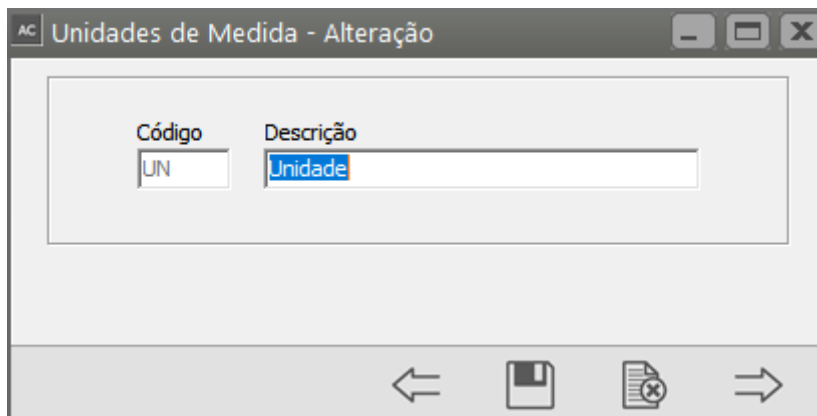
Cadastro das Unidades de Medidas dos Produtos

<https://www.youtube.com/embed/0wrLJWy-WPs>

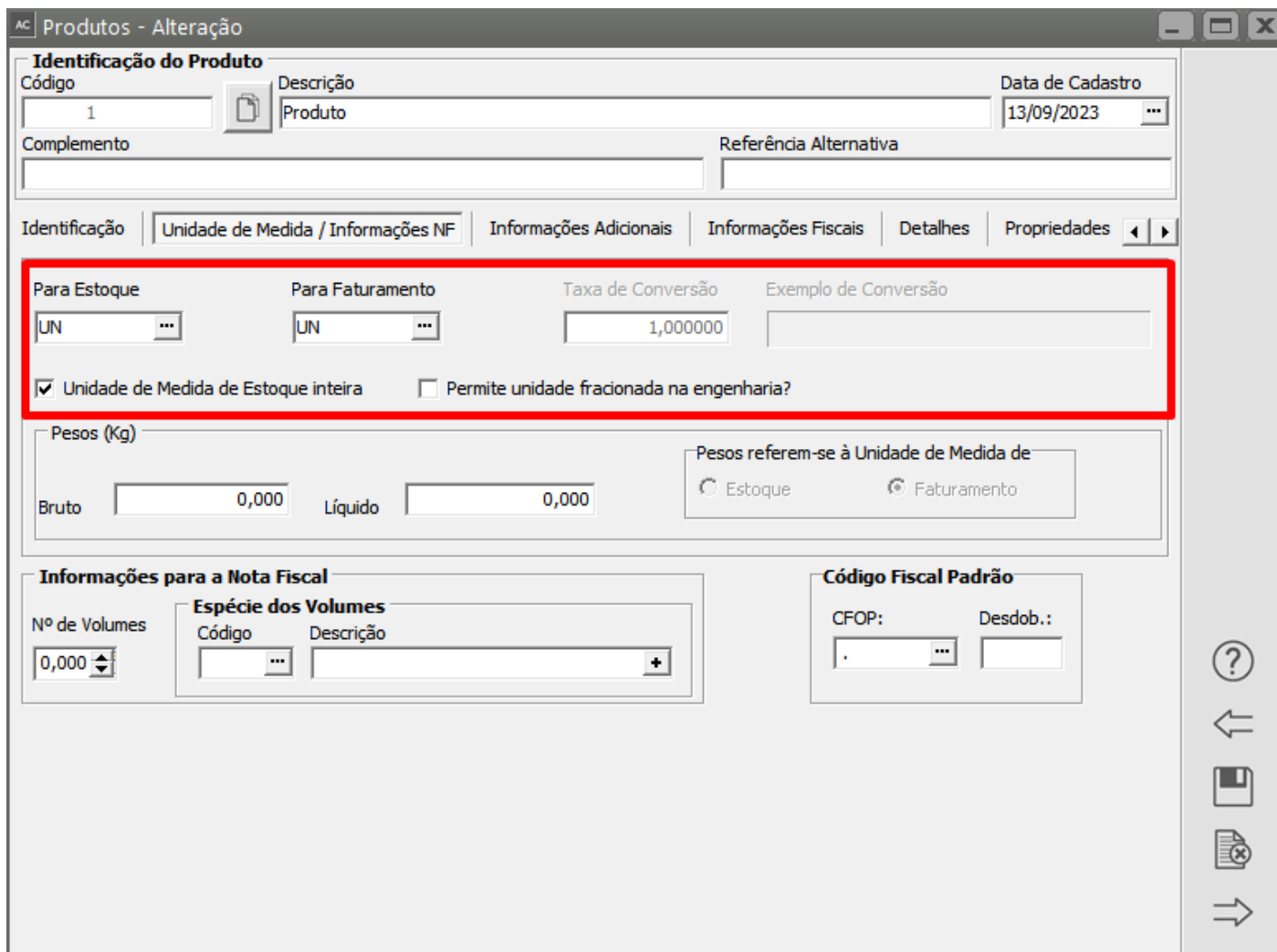
Para cadastrar as unidades de medidas de seus produtos, acesse o menu **Manutenção>Produtos>Tabelas>Unidades de Medida**



informe um código com até 2 caracteres e em seguida uma descrição com até 10 caracteres

A screenshot of a dialog box titled "Unidades de Medida - Alteração". It contains two input fields: "Código" with the value "UN" and "Descrição" with the value "Unidade". Below the fields is a toolbar with icons for back, save, cancel, and forward.

Para informar a unidade de medida do produto acesse o menu **Manutenção>Produtos** - edite o cadastro na aba Unidade de Medida



Produtos - Alteração

Identificação do Produto

Código: 1 | Descrição: Produto | Data de Cadastro: 13/09/2023

Complemento: | Referência Alternativa: |

Identificação | **Unidade de Medida / Informações NF** | Informações Adicionais | Informações Fiscais | Detalhes | Propriedades

Para Estoque: UN | Para Faturamento: UN | Taxa de Conversão: 1,000000 | Exemplo de Conversão: |

Unidade de Medida de Estoque inteira | Permite unidade fracionada na engenharia?

Pesos (Kg): Bruto: 0,000 | Líquido: 0,000 | Pesos referem-se à Unidade de Medida de: Estoque | Faturamento

Informações para a Nota Fiscal

Nº de Volumes: 0,000 | **Espécie dos Volumes**: Código: | Descrição: |

Código Fiscal Padrão

CFOP: | Desdob.: |

Veja também os Itens:

- [Trabalhando com Controle de Série para produtos Manufaturados](#)
- [Cadastrando Produtos](#)
- [Relacionamento entre Produtos e Fornecedores](#)
- [Cadastrando Engenharia de Produtos](#)
- [Alterando o Código do Produto](#)
- [Realizando o Custeio dos Produtos e das Ordens de Produção](#)
- [Consultando Saldos e Custos dos Produtos](#)
- [Movimentando Estoque entre Produtos](#)
- [Controlando o Inventário dos Produtos](#)
- [Trabalhando com Lote de Produtos](#)
- [Utilizando Classificação Fiscal dos Produtos](#)
- [Utilizando Classificação de Materiais dos Produtos](#)

- [Trabalhando com Grupo de Produtos](#)
 - [Trabalhando com Linha de Produtos](#)
 - [Zerando o Saldo dos Produtos](#)
 - [Trabalhando com Grade](#)
 - [Pesquisando Produtos](#)
 - [Estruturando Produtos](#)
 - [Transferindo Produtos de um local para outro](#)
-

Revision #10

Created 3 June 2024 17:42:40 by ProjetosD

Updated 22 May 2026 11:15:04 by ProjetosD