

Cadastrando Classificação Fiscal dos Produtos

Veja também os Itens:



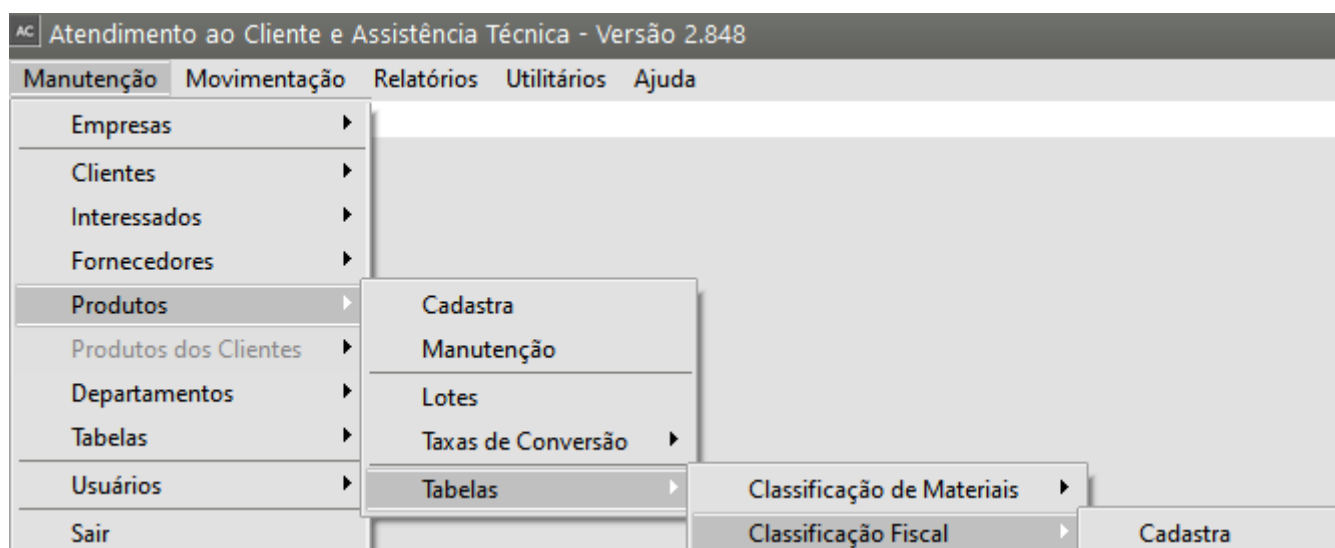
- [Trabalhando com Controle de Série para produtos Manufaturados](#)
- [Cadastrando Produtos](#)
- [Relacionamento entre Produtos e Fornecedores](#)
- [Cadastrando Engenharia de Produtos](#)
- [Alterando o Código do Produto](#)
- [Realizando o Custeio dos Produtos e das Ordens de Produção](#)
- [Consultando Saldos e Custos dos Produtos](#)
- [Movimentando Estoque entre Produtos](#)
- [Controlando o Inventário dos Produtos](#)
- [Trabalhando com Lote de Produtos](#)
- [Utilizando Classificação Fiscal dos Produtos](#)
- [Utilizando Classificação de Materiais dos Produtos](#)
- [Trabalhando com Grupo de Produtos](#)
- [Trabalhando com Linha de Produtos](#)
- [Zerando o Saldo dos Produtos](#)
- [Trabalhando com Grade](#)
- [Pesquisando Produtos](#)
- [Estruturando Produtos](#)
- [Transferindo Produtos de um local para outro](#)

A classificação fiscal de mercadorias **é um processo administrativo-tributário implementado e regulado pelos governos dos países**. Por meio dele, é possível garantir um melhor controle sobre a produção, comercialização, importação e exportação de produtos.

Para saber a classificação fiscal de um produto **é necessário identificar o código NCM**. A estrutura do código NCM é composta por 8 dígitos no formato '0000.00.00'. Os seis primeiros dígitos seguem, por convenção internacional, o Sistema Harmonizado (SH) e seus dois últimos dígitos são definidos pelo Mercosul.

A NCM **é usada para padronizar as informações das mercadorias em importações e exportações a fim de deixar os processos mais claros e simples**. No Brasil, ela é usada para determinar os tributos presentes em uma operação de comércio exterior de produtos industrializados.

Para visualizar ou cadastrar uma Classificação Fiscal (NCM) acesse o menu Manutenção>Produtos>Tabelas>Classificação Fiscal>Manutenção

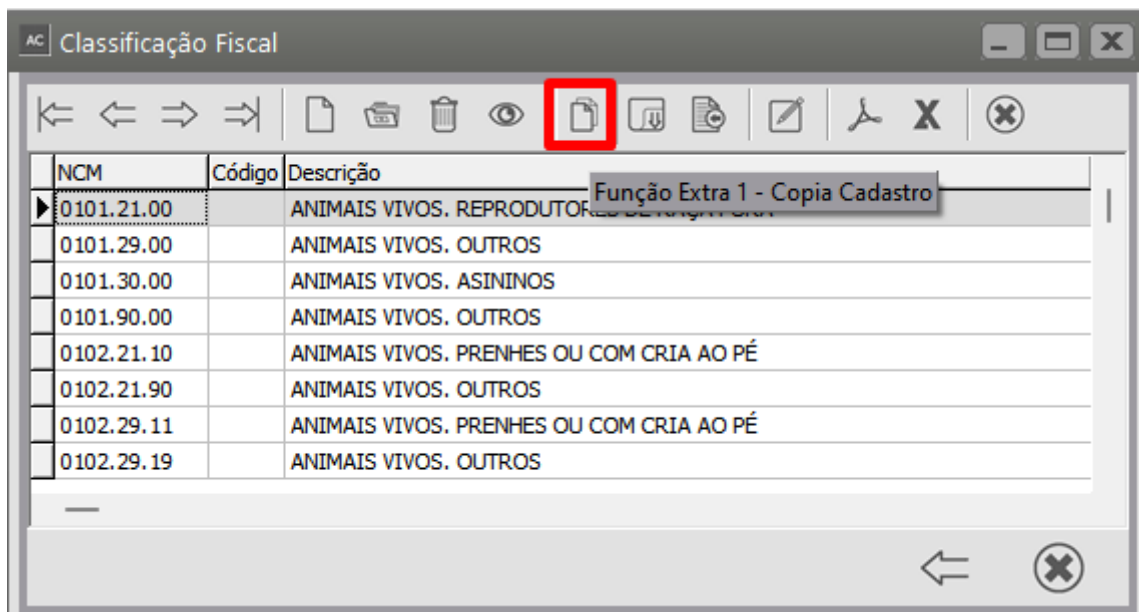


Em seguida clique na seta Avança

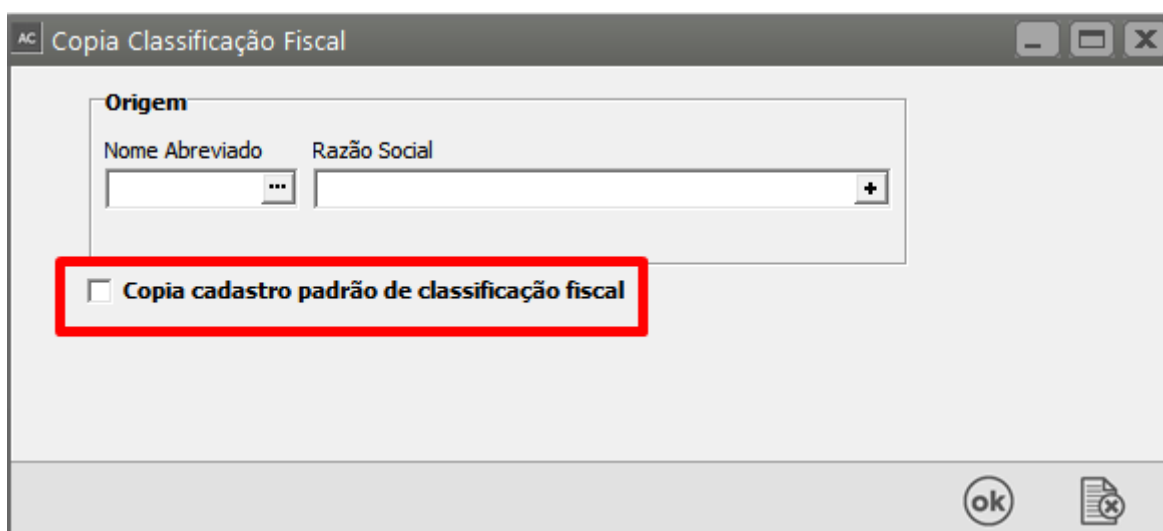
A imagem mostra a tela de 'Classificação Fiscal' de um sistema. No topo, há uma barra de título com o texto 'AC Classificação Fiscal' e botões de minimizar, maximizar e fechar. Abaixo, há uma seção intitulada 'Seleção' com o subtítulo 'Pesquisa por Classificação Fiscal'. Nesta seção, há campos para 'Código Inicial', 'Código Final', 'NCM Inicial', 'NCM Final' e um campo de texto para 'Descrição'. Na parte inferior da tela, há uma barra de navegação com um botão de seta para a direita e um botão de fechar (X).

Será apresentada a tela de Classificação Fiscal.

Caso você queira, clique no botão Cópia Cadastro



E o Sistema apresentará a tela para que você copie o cadastro de Classificação Fiscal de uma outra empresa já cadastrada no Sistema ou para que você copie o cadastro padrão de classificação fiscal



A Classificação deverá ser informada no Cadastro do Produto - Aba Informações Fiscais

ACProdutos - Alteração

Identificação do Produto

Código

1

Descrição

Produto

Data de Cadastro

13/09/2023

Complemento

Referência Alternativa

Identificação

Unidade de Medida / Informações NF

Informações Adicionais

Informações Fiscais

Detalhes

Propriedades

Informações Fiscais

Incidência Fiscal

Código

0

Descrição

NACIONAL

Código de Tributação do ICMS/CSOSN

SAÍDA

Código

00

Descrição

Tributada Integralmente

ENTRADA

Código

90

Descrição

Outras

ICMS Outorgado

☐ Apurar ICMS

NCM

DNF

Código

190

Tx. Conv. Estatística

0,000

UN » UN

Impostos

ICMS

18,00

Reduz Base ICMS

☐

Tipo IPI

☒ % ☐ Valor

IPI

0,00

PIS/COFINS

☐ Aproveita crédito PIS

☐ Aproveita crédito COFINS

Aliquotas Diferenciadas

Pis

0,000

Cofins

0,000

Situação Tributária

IPI - ENTRADA

49

PIS - ENTRADA

99

COFINS - ENTRADA

99

IPI - SAÍDA

99

PIS - SAÍDA

07

COFINS - SAÍDA

07

Nat. da Receita

☐ Retém INSS

?

←

📁

🗑️

→

Revision #5

Created 3 June 2024 17:29:14 by ProjetosD

Updated 12 December 2024 20:11:46 by ProjetosD