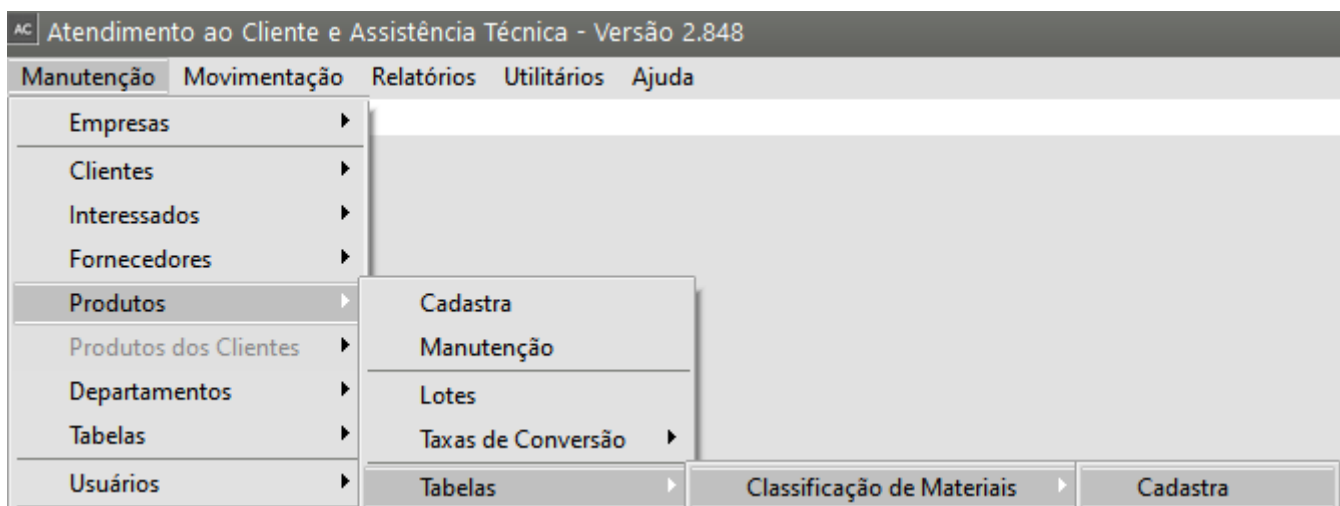


Cadastrando Classificação de Materiais dos Produtos

<https://www.youtube.com/embed/2AqC7LGrMis>

Classificar Materiais é o **processo de agrupar itens do estoque segundo algum critério**. A classificação dos materiais consiste no estabelecimento de grupos ou famílias de materiais em uso na organização, de acordo com sua utilidade, natureza, forma, dimensão, peso, tipo, uso, etc.

Se você for agrupar seus produtos através de Classificação de Materiais, acesse o menu **Manutenção>Produtos>Tabelas>Classificação de Materiais>Cadastra**

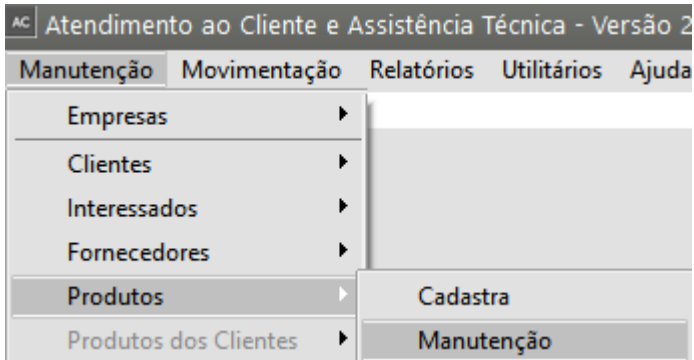


Informe um Código com até 3 caracteres alfanuméricos

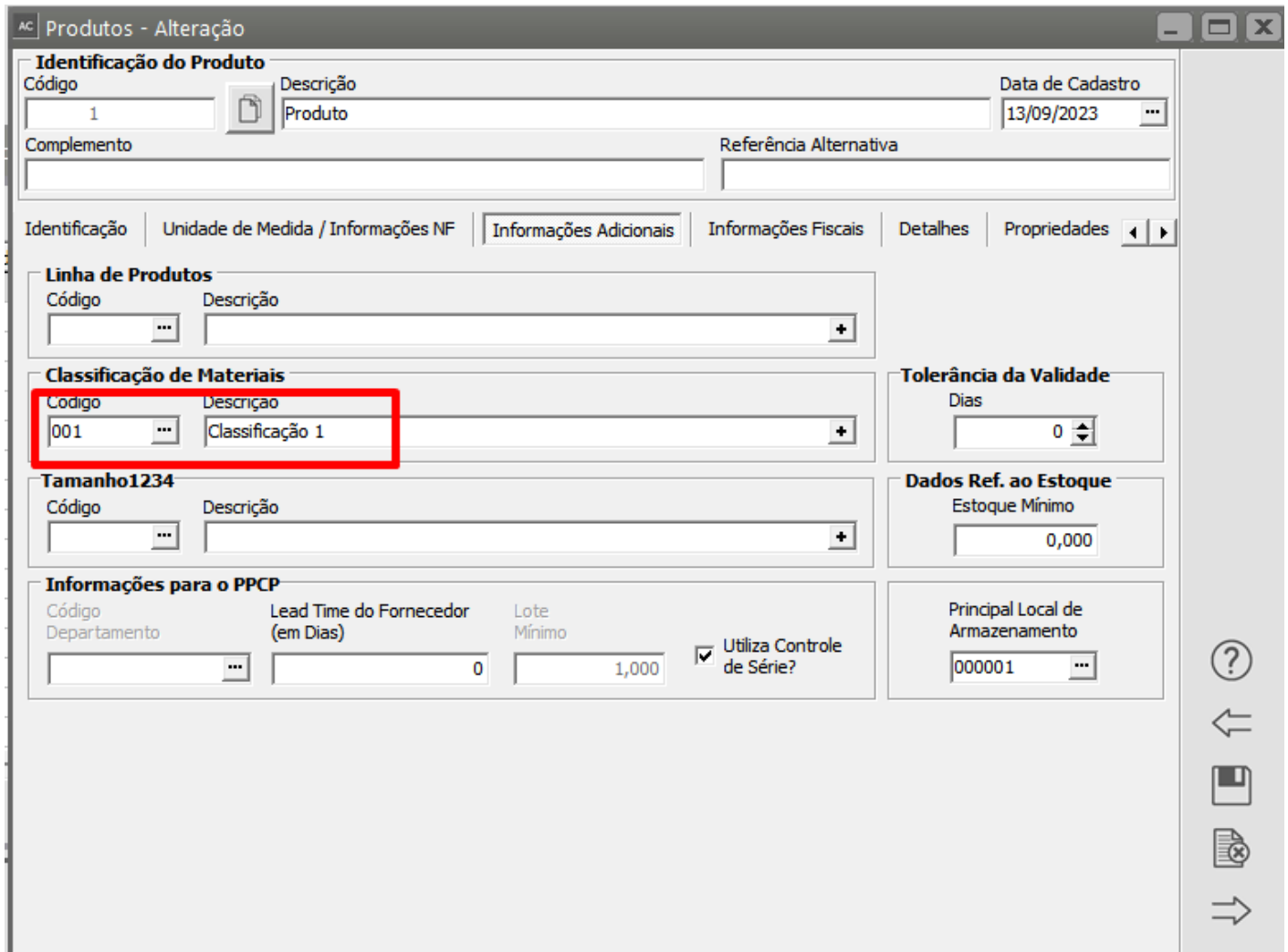
Informe uma Descrição com até 15 caracteres alfanuméricos

A imagem mostra a tela de alteração de classificação de materiais. No topo, há uma barra de título com o texto "AC Classificação de Materiais - Alteração". Abaixo dela, há um formulário com dois campos de entrada: "Código" e "Descrição". O campo "Código" contém o valor "001" e o campo "Descrição" contém o valor "Classificação 1". No rodapé da tela, há uma barra de ferramentas com ícones para voltar, salvar, cancelar e avançar.

Em seguida acesse o cadastro de seus produtos no menu Manutenção>Produtos



Edite os produtos na aba Informações Adicionais e informe a Classificação de Materiais para os produtos



Veja também os Itens:

- [Trabalhando com Controle de Série para produtos Manufaturados](#)
- [Cadastrando Produtos](#)
- [Relacionamento entre Produtos e Fornecedores](#)

- [Cadastrando Engenharia de Produtos](#)
- [Alterando o Código do Produto](#)
- [Realizando o Custeio dos Produtos e das Ordens de Produção](#)
- [Consultando Saldos e Custos dos Produtos](#)
- [Movimentando Estoque entre Produtos](#)
- [Controlando o Inventário dos Produtos](#)
- [Trabalhando com Lote de Produtos](#)
- [Utilizando Classificação Fiscal dos Produtos](#)
- [Utilizando Classificação de Materiais dos Produtos](#)
- [Trabalhando com Grupo de Produtos](#)
- [Trabalhando com Linha de Produtos](#)
- [Zerando o Saldo dos Produtos](#)
- [Trabalhando com Grade](#)
- [Pesquisando Produtos](#)
- [Estruturando Produtos](#)
- [Transferindo Produtos de um local para outro](#)

Revision #10

Created 3 June 2024 17:27:20 by ProjetosD

Updated 22 May 2026 11:05:06 by ProjetosD