

Zerando o Saldo dos Produtos

<https://www.youtube.com/embed/OsgUfKL7O-A>

Para Informar a **quantidade e Custo Médio anteriores**, após zerar o saldo dos Produtos, acesse o link:

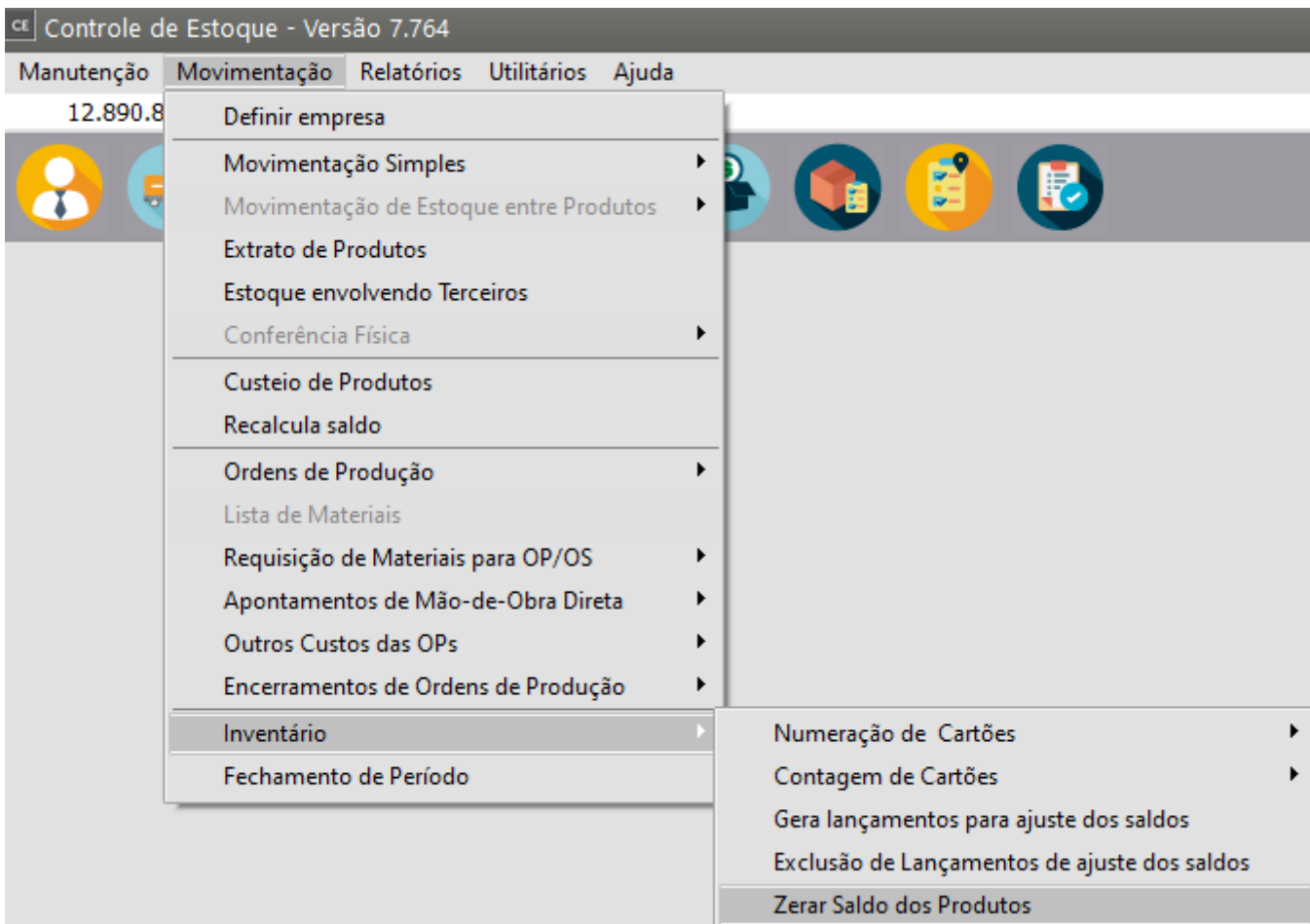
[Informando quantidade e custo médio anteriores](#)

Se houver necessidade, você poderá zerar o saldo dos produtos

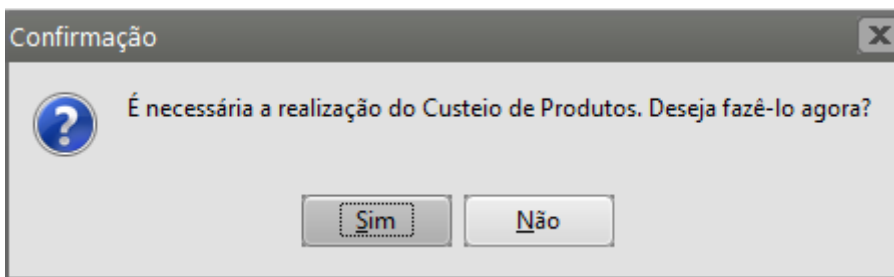
ATENÇÃO

Não será possível definir quais os **produtos** que terão o saldo zerados, o Sistema irá zerar o saldo de todos os produtos

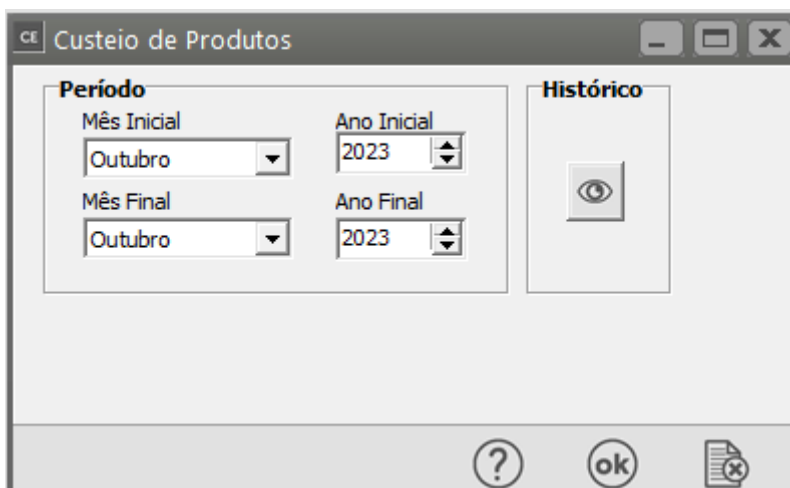
Para realizar o procedimento, acesse o menu **Movimentação>Inventário>Zerar Saldo dos [Produtos](#)**

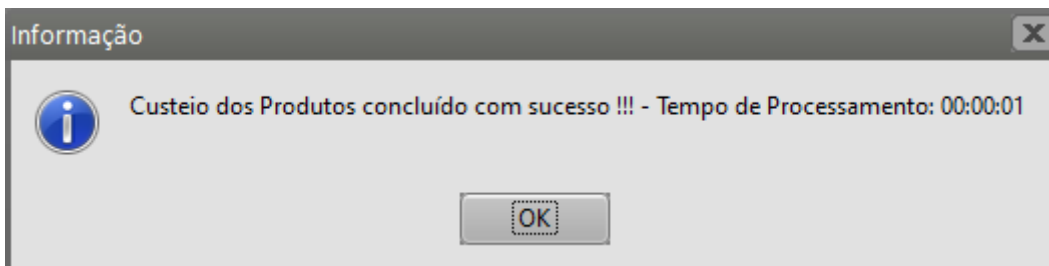


O Sistema pedirá a realização do Custeio dos Produtos, clique em **Sim**



O Sistema apresentará automaticamente o período que deverá ser custeado, clique em OK





Será apresentada a tela para que você defina os [Tipos de Documentos](#) que serão adicionados as [movimentações](#) do **Sistema Controle de Estoque** e que farão com que os [produtos](#) tenham seus saldos zerados

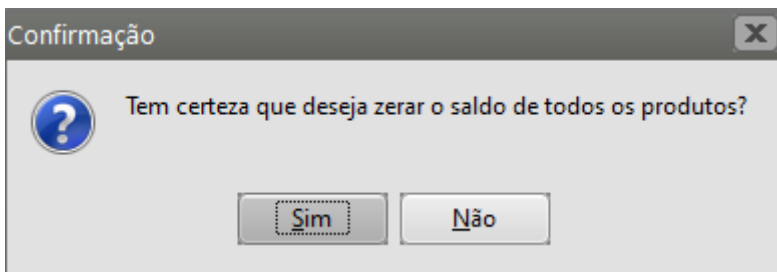
Geralmente para o campo:

- Entrada é utilizado o [Tipo de Documento](#) AJE (Ajuste de Entrada)
- Saída é utilizado o [Tipo de Documento](#) AJS (Ajuste de Saída)

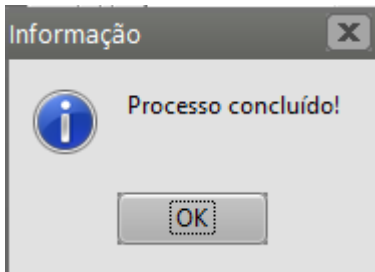
Informe também o número dos documentos de entrada e saída e a qual a seleção que deverá ser utilizada

No campo **Observação** digite um texto que seja fácil de você verificar qual o motivo da geração daquela [Movimentação Simples](#)

Será apresentada a tela pra confirmação do zeramento do saldo dos [produtos](#), clique em **SIM**



O Sistema apresentará a tela informando que o Processo foi concluído, clique em OK



Se você consultar os **Relatórios do Estoque**, depois de realizar o zeramento dos Saldo dos **Produtos**, irá verificar que o Saldo para todos eles está **0 (zero)**

Cod. Produto	Descricao	UN	Qtde Ant.	Entradas	Saidas	Qtde Atual	Descricao Localizacao
1	Produto	UN	0,000	212,000	212,000	0,000	ALMOXARIFADO CENTRAL
2	fabricado	UN	0,000	43,000	43,000	0,000	DV
3	componente 1	UN	0,000	1020,000	1020,000	0,000	DV
4	Componente 2	UN	0,000	1525,000	1525,000	0,000	DV
27	Produto Simples Nacional pra S	UN	0,000	0,000	0,000	0,000	
	UN duas unidades de medida	CX	0,000	0,000	0,000	0,000	
	EST estrangeiro	UN	0,000	0,000	0,000	0,000	
	NOVO produto	UN	0,000	23,000	23,000	0,000	DV
	TESTE teste	UN	0,000	150,000	150,000	0,000	DV
	SERVICO SERVICO	UN	0,000	0,000	0,000	0,000	
				2973,000	2973,000		

Veja também os Itens:

- [Trabalhando com Controle de Série para produtos Manufaturados](#)
- [Cadastrando Produtos](#)
- [Relacionamento entre Produtos e Fornecedores](#)
- [Cadastrando Engenharia de Produtos](#)
- [Alterando o Código do Produto](#)

- [Realizando o Custeio dos Produtos e das Ordens de Produção](#)
- [Consultando Saldos e Custos dos Produtos](#)
- [Movimentando Estoque entre Produtos](#)
- [Controlando o Inventário dos Produtos](#)
- [Trabalhando com Lote de Produtos](#)
- [Utilizando Classificação Fiscal dos Produtos](#)
- [Utilizando Classificação de Materiais dos Produtos](#)
- [Trabalhando com Grupo de Produtos](#)
- [Trabalhando com Linha de Produtos](#)
- [Zerando o Saldo dos Produtos](#)
- [Trabalhando com Grade](#)
- [Pesquisando Produtos](#)
- [Estruturando Produtos](#)
- [Transferindo Produtos de um local para outro](#)

Revision #16

Created 25 September 2023 20:40:56 by ProjetosD

Updated 4 December 2025 19:16:42 by ProjetosD