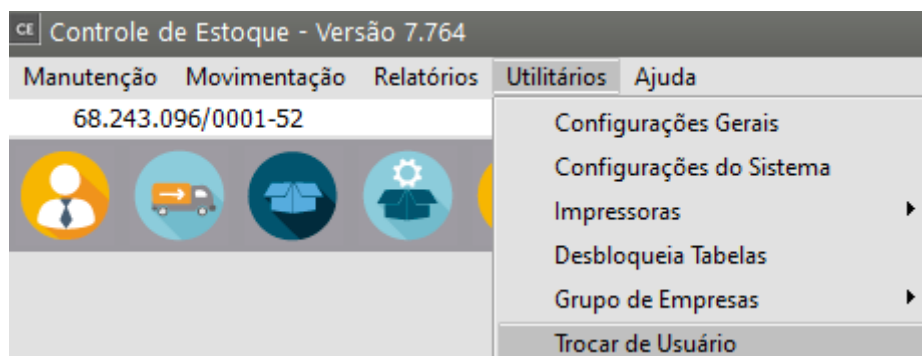


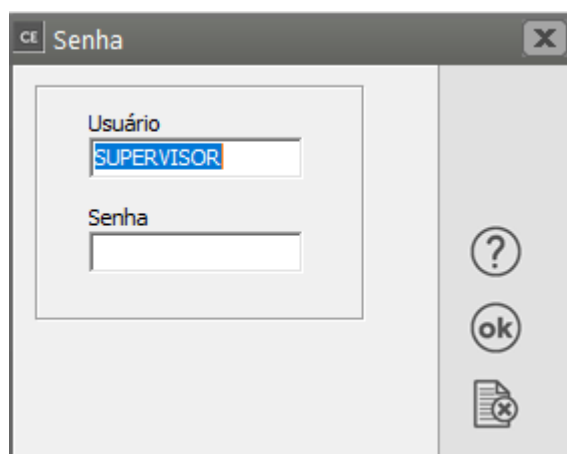
Trocando o usuário que está logado no Sistema

https://www.youtube.com/embed/g-MTf_-mPpU

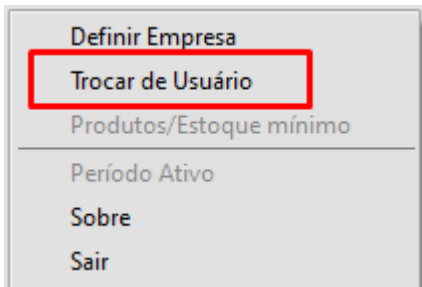
Para trocar de usuário que está logado no sistema, acesse o menu **Utilitários>Trocar de Usuário**



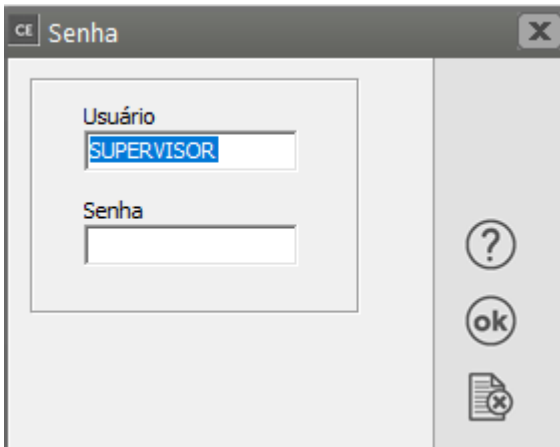
Informe o Login do usuário que passará a utilizar o Sistema, digite a senha e clique em OK



Você poderá também, clicar com o botão direito do mouse no centro da tela e definir **Trocar de usuário**



Informe o [Login do usuário](#) que passará a utilizar o Sistema, digite a senha e clique em OK



Veja também os Itens:

- [Controlando os Usuários do Sistema](#)
- [Direito de Usuários por Recurso](#)
- [Direito de Empresa por Usuário](#)
- [Direito de Usuário por Empresa](#)
- [Emitindo Relatório de Direitos por Usuário](#)
- [Trocando o Usuário que está Logado ao Sistema](#)

Revision #9

Created 25 September 2023 20:58:10 by ProjetosD

Updated 24 May 2026 12:45:06 by ProjetosD