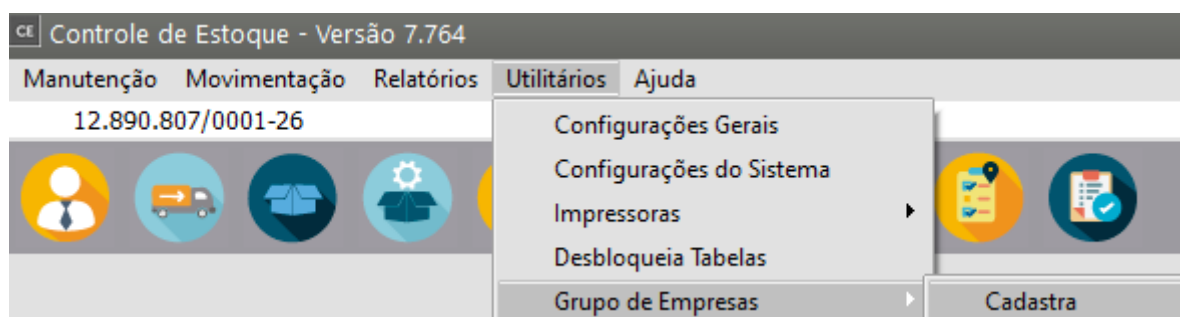


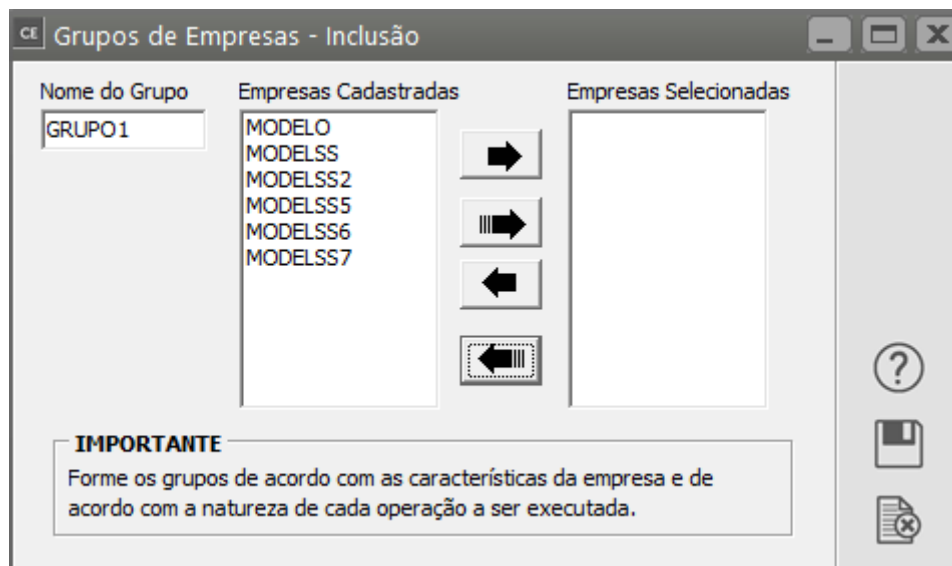
Trabalhando com Grupo de Empresas

<https://www.youtube.com/embed/JpneUIWxc2U>

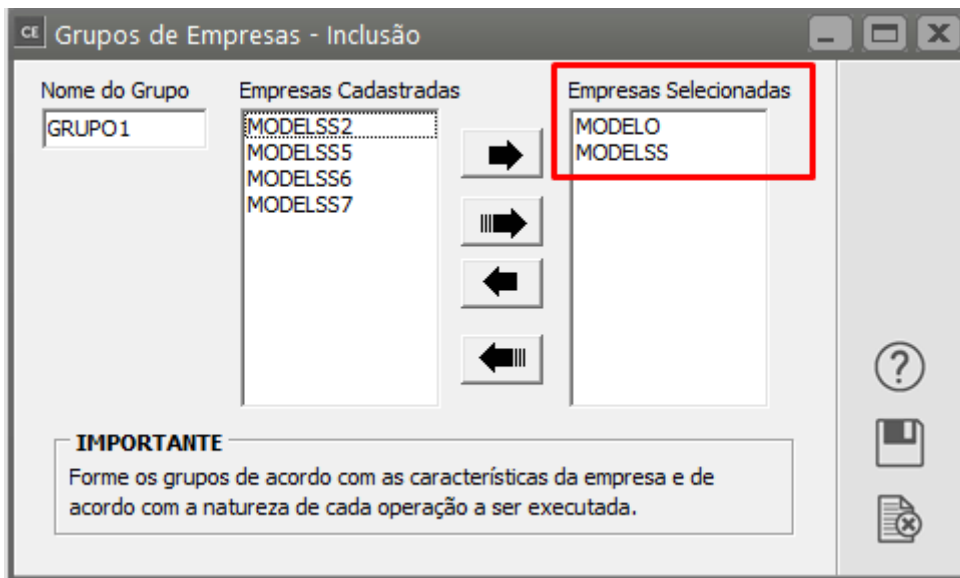
Para trabalhar com **Grupo de Empresas**, acesse o menu **Utilitários>Grupo de Empresas**



De um **nome** para o Grupo de Empresas



Em seguida **defina quais são as empresa** que pertencerão ao **grupo** cadastrado



Crie seus Grupos.

Ao clicar no botão Novo” o sistema disponibiliza a tela para que você nomeie o grupo e selecione as empresas que farão parte dele. Você poderá criar **quantos grupos forem necessários**.

Cada **empresa poderá fazer parte de diversos grupos** e cada **grupo poderá ter um número indeterminado de empresas**.

Veja Também os Itens:

- [Cadastrando Empresa](#)
- [Parametrizando Empresa](#)
- [Trabalhando com Grupo de Empresas](#)
- [Criação de Empresas Modelo](#)
- [Cópia dos Parâmetros Adicionais de Outra Empresa](#)

Revision #7

Created 25 September 2023 20:57:39 by ProjetosD

Updated 4 December 2025 19:16:42 by ProjetosD