

Remetendo Matéria Prima para Ordens de Produção

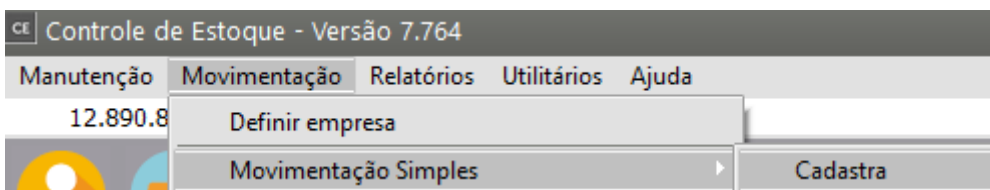
<https://www.youtube.com/embed/NOjAcqJQewM>

Para que os [custos](#) de sua produção estejam corretos, o **custo da matéria-prima empregada em sua fabricação também deve ser considerado no cálculo do Custo Médio.**

Para isso, você deve "**remeter**" a matéria-prima para a produção utilizando um [Tipo de Documento](#) de Saída para Produção/Serviço ([ver item Definindo Tipos de Documento](#)), o qual deve ser valorizável.

Você deverá informar para qual [Ordem de Produção](#) está remetendo o material e informar quais as matérias-primas que estão sendo enviadas para mais detalhes, veja [Cadastrando Movimentações Simples](#)).

Para **remeter as Matérias Primas**, acesse o menu **Movimentação>Movimentação Simples>Cadastra**



Será apresentada a tela para que você informe:

- [Tipo de Documento](#) (Saída, Para Produção/Serviço, Valorizável)
- Número do Documento
- Data da Remessa de Matéria Prima
- [Tipo de Ordem de Produção/Serviço](#)
- Número da Ordem de Produção/Serviço

Movimentação Simples - Alteração

Tipo de Doc.
REM ...

Nº Documento
1001

Série
NUL

Data Emissão
23/10/2023 ...

Tipo OP / OS
OP ...

Núm. OP / OS
8 ...

Núm.Req.Mat.
...

Nr. Livro 0 **Folha** 0

Emitente
 Cliente
 Fornecedor

Tipo
 CNPJ
 CPF
 Outros




CNPJ
NULO ...

Razão Social
...

Observação
...

Cód. Produto	Descrição	Localização	Lote	Unidade Medida	Quantidade	Valor Total de Custo	Aliquota ICMS	Valor Sem ICM
3	componente 1	1	11	UN	50,000	R\$ 0,00	0,00	R\$ 0
4	Componente 2	1	12	UN	75,000	R\$ 0,00	0,00	R\$ 0

Movimento para Registro K280

Documento para Baixa dos Componentes

Tipo: ... Número: ... Série: ...

Total R\$ 0,00

? ← 🗑️ →




Em seguida você deverá clicar no **botão Pesquisa Estrutura de Produtos**

ce Movimentação Simples - Inclusão

Tipo de Doc. <input type="text"/> ...	Tipo OP / OS <input type="text"/> ...	Emitente <input type="radio"/> Cliente <input checked="" type="radio"/> Fornecedor	Tipo <input checked="" type="radio"/> CNPJ <input type="radio"/> CPF <input type="radio"/> Outros	CNPJ <input type="text"/> . . / - ...
Nº Documento <input type="text"/>	Núm. OP / OS <input type="text"/> ...	Razão Social <input type="text"/> +		
Série NUL	Núm. Req. Mat. <input type="text"/>	Observação <input type="text"/>		
Data Emissão <input type="text"/> ...	Nr. Livro <input type="text"/> 0	Folha <input type="text"/> 0		

Cód. Produto	Descrição	Localização	Lote	Unidade Medid
▶				

Movimento para Registro K280

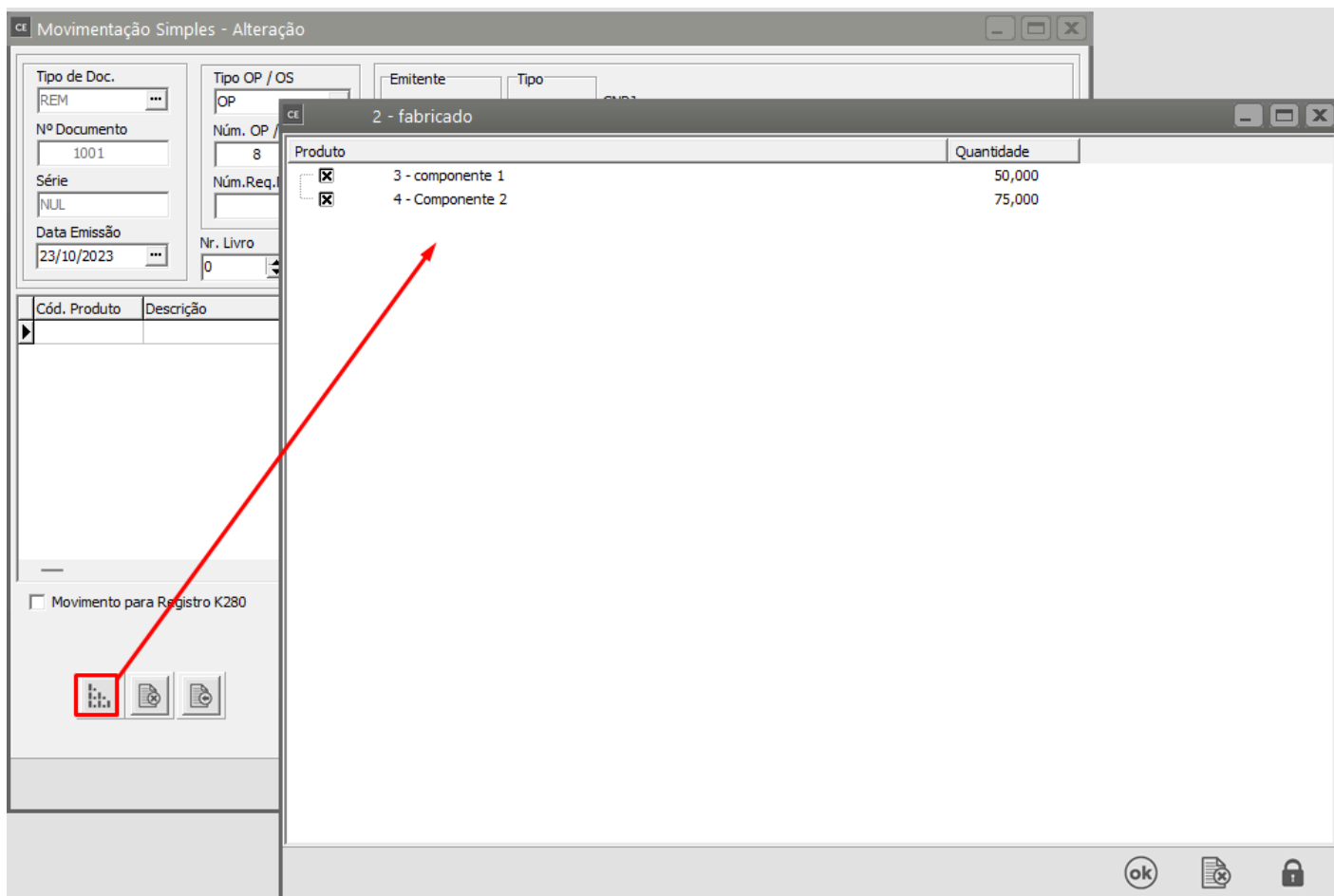




Documento para Baixa dos Componentes

Tipo	Número	Série
<input type="text"/> ...	<input type="text"/>	<input type="text"/>

Total R\$ 0,00

O Sistema apresentará a tela com a [Estrutura para fabricação daquele produto](#), de acordo com a [Engenharia de Produtos](#) cadastrada, defina os produtos que você irá remeter para a [Ordem de Produção/Serviço](#) e clique em OK



O Sistema preencherá os campos dos [produtos](#) que estão sendo remetidos

Movimentação Simples - Alteração

Tipo de Doc. REM ... Nº Documento 1001 Série NUL Data Emissão 23/10/2023 ...	Tipo OP / OS OP ... Núm. OP / OS 8 ... Núm.Req.Mat. Nr. Livro 0 Folha 0	Emitente <input type="radio"/> Cliente <input checked="" type="radio"/> Fornecedor	Tipo <input checked="" type="radio"/> CNPJ <input type="radio"/> CPF <input type="radio"/> Outros	CNPJ NULO ... Razão Social Observação <input type="checkbox"/> Movimento para Registro K280
---	---	---	---	--

Cód. Produto	Descrição	Localização	Lote	Unidade Medida	Quantidade	Valor Total de Custo	Aliquota ICMS	Valor Sem ICMS
3	componente 1	1	11	UN	50,000	R\$ 0,00	0,00	R\$ 0,
4	Componente 2	1	12	UN	75,000	R\$ 0,00	0,00	R\$ 0,

Movimento para Registro K280

Documento para Baixa dos Componentes
 Tipo: [] Número: [] Série: []

Total R\$ 0,00

Lembre-se: o Custeio de Produtos é realizado cronologicamente. Portanto, é fundamental que as datas das movimentações estejam corretas para que o custo final da sua produção seja coerente.

Pode acontecer de haver uma **"sobra"** de matéria-prima na produção . Esses produtos deverão ser **remetidos de volta** ao estoque através de uma movimentação de devolução da produção. Os tipos de documento de devolução da produção serão todos aqueles cadastrados como **Entrada da Produção/Serviço** (veja item Definindo os Tipos de Documentos).

ce Tipo de Documento - Inclusão

Tipo de documento: DEVP Descrição: Devolução de Produção

Tipo de movimento: Entrada Saída Transferência

Tipo de operação: Entradas/Saídas de Produção/Serviço Operação inicia-se na: Entrada Saída

Documento valorizável

Considerar no cálculo do custo

Retorno de industrialização efetuada por terceiros

Quando você estiver lançando uma Devolução, deverá informar a qual **remessa ela se refere**, pois, na valorização dos documentos, as devoluções devem possuir o mesmo [custo](#) de suas respectivas remessas

ce Movimentação Simples - Inclusão

Tipo de Doc.: DEVP Tipo OP / OS: OP

Nº Documento: 1002 Núm. OP / OS: 8

Série: NUL Núm. Req. Mat.:

Data Emissão: 23/10/2023 Nr. Livro: 0 Folha: 0

Emitente: Cliente Fornecedor Tipo: CNPJ CPF Outros

CNPJ: NULO Razão Social:

Observação:

Cód.	Descrição	Localiz	Lote	Unid	Quantid	Valor Total	Aliquota	Valor Sem ICMS	Tipo Doc. Remessa	Núm. Doc. Remessa	Série Doc. Remessa
	componente 1	1		11 UN	20,000	R\$ 0,00	0,00	R\$ 0,00	REM	1001	NUL
	Componente 2	1		12 UN	25,000	R\$ 0,00	0,00	R\$ 0,00	REM	1001	NUL

Movimento para Registro K280

Documento para Baixa dos Componentes

Tipo: Número: Série: Total: R\$ 0,00

Você somente pode realizar movimentações para [Ordens de Produção](#) que ainda não estejam totalmente encerradas.

Revision #8

Created 13 May 2023 08:53:53 by ProjetosD

Updated 22 May 2026 11:57:56 by ProjetosD