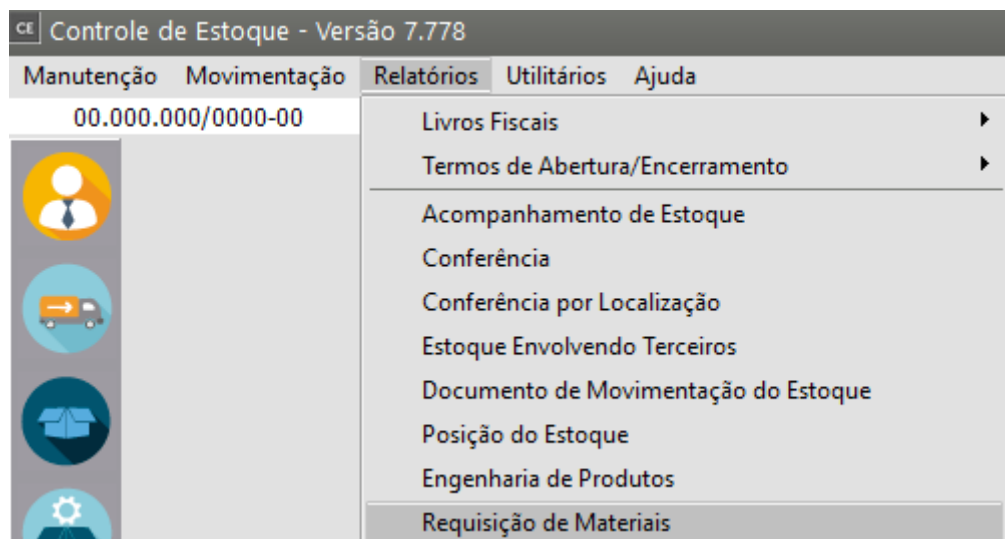


Relatório de Requisição de Materiais

<https://www.youtube.com/embed/8Og-kn8r6wQ>

Para realizar a impressão do Relatório de Requisições de Materiais cadastradas no Sistema, acesse o menu **Relatórios>Requisição de Materias**



Será apresentada a tela para que você defina a Configuração do Relatório

Defina:

- Referência - Por número de requisição, data de geração, data de aprovação, data de encerramento ou número da ordem de produção
- Especificação de acordo com a Referência definida anteriormente
- Situação dos Itens - Aprovados, Encerrados, Não aprovados, Pendentes ou Todos
- Quebra - Requisições ou Produtos
- Ordem do Relatório - Requisição ou Produto
- Campo Selecciona Campos - Para definição de quais os Campos deverão ser apresentados no relatório

CE Requisições de Materiais

Referência

- Número de Requisição
- Data de Geração
- Data de Aprovação
- Data de Encerramento
- Número de Ordem de Produção

Número Inicial Número Final

Situação dos Itens

- Aprovados
- Encerrados
- Não Aprovados
- Pendentes
- Todos

Quebra

Requisição

Especificação da Quebra






Configurações

Impressora

Formulário (col.) 80 132

Ordem do Relatório

Seleciona Campos

?     

Revision #1

Created 3 October 2025 16:46:52 by ProjetosD

Updated 3 October 2025 17:00:27 by ProjetosD