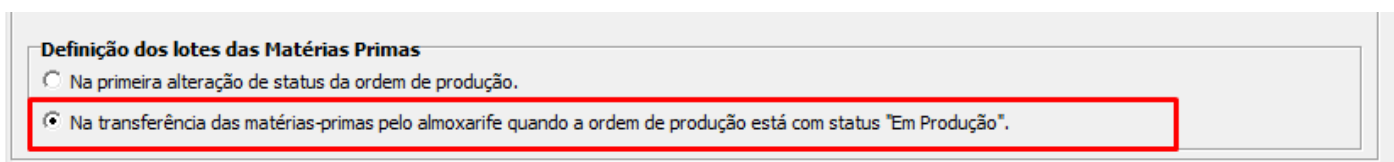


Recálculo do Saldo do Lote Virtual por Ordem de Produção

<https://www.youtube.com/embed/iLhe7QxpnLE>

Necessária a utilização do Sistema PPCP, nos Parâmetros Adicionais da Empresa deverá estar assinalado que a Definição dos lotes das Matérias Primas será na transferência das matérias primas pelo almoxarife quando a ordem de produção está com status em Pprodução

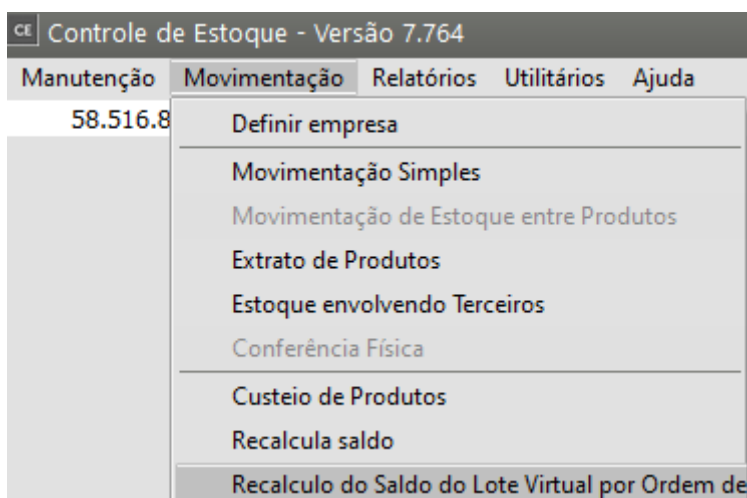


Definição dos lotes das Matérias Primas

Na primeira alteração de status da ordem de produção.

Na transferência das matérias-primas pelo almoxarife quando a ordem de produção está com status "Em Produção".

Quando houver necessidade de **recalcular o Saldo do Lote Virtual por Ordem de Produção**, você deverá acessar o menu **Movimentação>Recálculo do Saldo do Lote Virtual por Ordem de Produção**



O Sistema irá apresentar a tela para que você selecione o Modo que será feito o recálculo

- Número da OP

- Data da OP
- Cliente da OP
- Produto Acabado
- Pedido de Venda

Recalculo do Saldo do Lote Virtual por Ordem de Produção

Seleção

Número da OP Produto Acabado
 Data da OP Pedido de Venda
 Cliente da OP

Seleção pelo Número da OP

Tipo da OP Número OP Inicial Número OP Final

ok X

A abertura do Campo Seleção pelo , **dependerá do campo selecionado anteriormente, se você selecionar:**

Número da OP - O Sistema irá apresentar campo para que você defina o Tipo de OP, número inicial e numero final

Recalculo do Saldo do Lote Virtual por Ordem de Produção

Seleção

Número da OP Produto Acabado
 Data da OP Pedido de Venda
 Cliente da OP

Seleção pelo Número da OP

Tipo da OP Número OP Inicial Número OP Final

ok X

Data da OP - O Sistema irá apresentar campo para que você defina a data inicial e final

Recalculo do Saldo do Lote Virtual por Ordem de Produção

Seleção

Número da OP Produto Acabado
 Data da OP Pedido de Venda
 Cliente da OP

Seleção pela Data da OP

Data de Início Programada da OP Data Inicial Data Final
 Data de Encerramento Programada da OP // //
 Data de Início Real da OP

ok

Cliente da OP - O Sistema irá apresentar campo para que você defina o Cliente

Recalculo do Saldo do Lote Virtual por Ordem de Produção

Seleção

Número da OP Produto Acabado
 Data da OP Pedido de Venda
 Cliente da OP

Seleção pelo Cliente da OP

Tipo CNPJ
 CNPJ _ . _ . / _ - _
 CPF Razão Social
 Outros

ok

Produto Acabado - O Sistema irá apresentar campo para que você defina o Produto Acabado

Recalculo do Saldo do Lote Virtual por Ordem de Produção

Seleção

Número da OP Produto Acabado
 Data da OP Pedido de Venda
 Cliente da OP

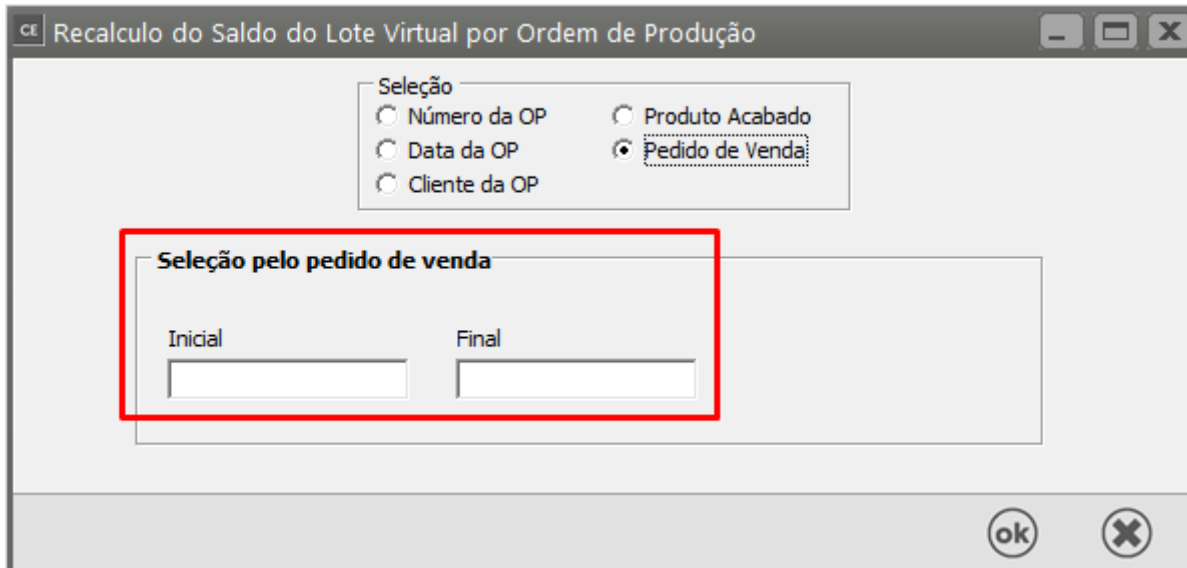
Seleção pelo Produto Acabado

Código

Descrição

ok

Pedido de Venda - O Sistema irá apresentar campo para que você defina o pedido de venda



Recalculo do Saldo do Lote Virtual por Ordem de Produção

Seleção

Número da OP Produto Acabado

Data da OP Pedido de Venda

Cliente da OP

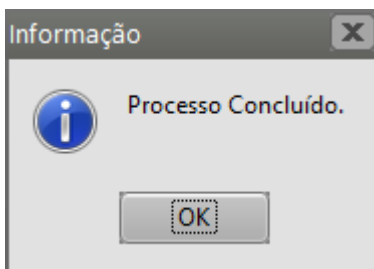
Seleção pelo pedido de venda

Inicial Final

ok X

Clique em OK

Quando o recálculo for finalizado o Sistema apresentará mensagem informando que o **Processo foi Concluído**



Veja também os Itens:

- [Cadastrando Tipos de Ordem de Produção/Serviços](#)
- [Cadastrando Ordens de Produção](#)
- [Requisitando Materiais para Ordens de produção/serviços](#)
- [Cadastrando Situações da Ordem de Produção](#)
- [Cadastrando Engenharia de Produto](#)
- [Agregando Custo às Ordens de Produção](#)
- [Realizando Apontamento de Mão de Obra Direta](#)
- [Encerramento de Ordens de Produção](#)
- [Emitindo Relatório de Engenharia de Produtos](#)
- [Emitindo Relatórios de Ordem de Produção](#)
- [Relatório de Acompanhamento de Ordem de Produção](#)
- [Emitindo Relatório de Extrato de Ordem de Produção](#)

- [Geração de Ordem de Encomenda Automaticamente ao cadastrar o Pedido \(Produto sob encomenda\)](#)
- [Beneficiamento Interno \(Industrialização Sob Encomenda\)](#)

Revision #12

Created 30 October 2023 21:27:02 by ProjetosD

Updated 14 January 2026 16:12:00 by ProjetosD