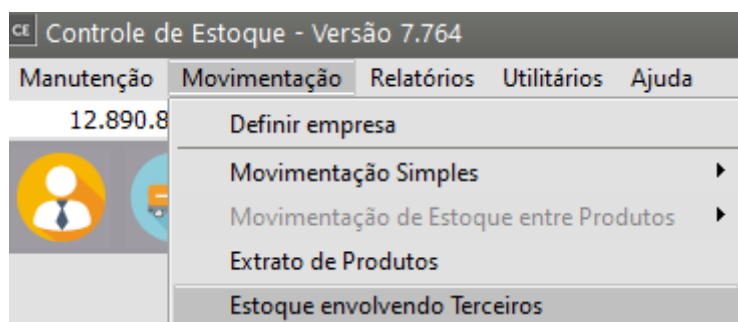


Movimentações de Estoque Envolvendo Terceiros

<https://www.youtube.com/embed/Zu6lwHta-7U>

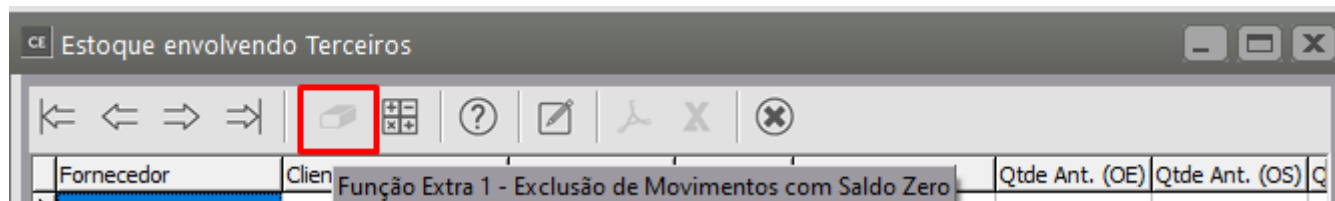
Você pode visualizar os saldos dos [produtos](#) relacionados a terceiros acessando o menu **Movimentação/Estoque envolvendo Terceiros**.



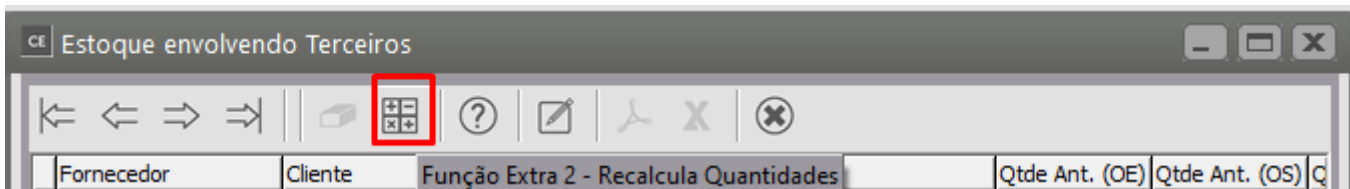
Você poderá controlar o seu **Estoque envolvendo Terceiros** cadastrando [movimentações](#) com [Tipo de Documento de Entrada/Saída de Terceiros](#) (ver ítem Definindo Tipos de Documentos).

Para que possam ser feitas [movimentações](#) desse tipo deve ter sido previamente [parametrizado](#) que **Utiliza Controle de Estoque envolvendo terceiros** e a origem da operação deve ter sido definida ([veja o ítem Parametrizando a Empresa](#)).

O botão **exclui todos os produtos que possuem saldo zero**. As movimentações com saldo zero são aquelas que já foram finalizadas.



O botão **_** fará o **recálculo** de todos os saldos dos produtos com estoque envolvendo terceiros. Esse processo pode ser um pouco demorado, pois o sistema terá que verificar todas as movimentações simples envolvendo terceiros e recalcular produto a produto. Ao pressioná-lo, será exibida a seguinte tela:



Se você informar um [Cliente](#) ou um [Fornecedor](#) específico, somente serão recalculados os saldos dos [produtos](#) daquele [Cliente](#) ou [Fornecedor](#). Se você pressionar OK sem selecionar um [Cliente](#) ou [Fornecedor](#) específico, todos os saldos de todos os [produtos](#) de todos os [Clientes](#) e [Fornecedores](#) serão recalculados.

Veja também os Itens:

- [Trabalhando com Estoque Envolvendo Terceiros](#)
- [Emitindo Relatório de Estoque Envolvendo Terceiros](#)
- [Estoque Envolvendo Terceiros](#)

Revision #13

Created 13 May 2023 09:08:08 by ProjetosD

Updated 24 May 2026 11:41:50 by ProjetosD