

Informando quantidade e custo médio anteriores

<https://www.youtube.com/embed/c7RUiRBtwOg>

Quando o **controle de estoque** de uma empresa é feito por um **outro sistema ou uma outra forma de controle é utilizada e este é inserido no Sistema Controle de Estoque**, há a necessidade que os saldos e os custos dos produtos sejam consistentes ao estoque real da empresa. Então, é necessário que seja feita a **inicialização do estoque**, isto é, as quantidades e os custos anteriores de cada [produto](#) devem ser informados.

Os dados anteriores dos [produtos](#) podem ser alterados gerando [movimentações](#) com Tipos de Documentos definidos por você que simbolize uma inicialização do estoque. Leia mais no item [Cadastrando Movimentações Simples](#).

Este processo deve ser feito somente uma vez para cada [produto](#), pois a partir dele os saldos e os custos são atualizados automaticamente pelas [movimentações](#) (veja o item [Cadastrando Movimentações Simples](#)) e pelo processo de Custeio ([veja o item Realizando o Custeio dos Produtos e da Produção](#)).

1) Deverá ser cadastrado um [tipo de Documento](#) para a **Implantação de Saldos** no **Sistema Controle de Estoque**, esse documento deverá ser de entrada, interno e de cálculo do custo médio

CE Tipo de Documento - Alteração

Tipo de documento	Descrição
IMPS	IMPLANTACAO DE SALDO

Tipo de movimento

Entrada Saída Transferência

Tipo de operação

Demais Documentos Internos

Operação inicia-se na

Entrada Saída

Documento valorizável

Considerar no cálculo do custo

Retorno de industrialização efetuada por terceiros

? ← [Save] [Delete] →

2) Em seguida será necessário acessar o menu **Movimentação>Movimentação Simples>Cadastra** e informar o [tipo de documento](#) criado anteriormente

Informe:

- Número do documento
- data da implantação
- [Código do Produto](#), localização, quantidade em estoque e valor TOTAL da quantidade em Estoque

O Sistema irá calcular automaticamente o custo médio do [produtos](#) que deu entrada no Estoque.

Observação:




Não será necessário cadastrar uma [movimentação simples](#) para cada [produto](#) que você irá **implantar o Saldo**, basta ir inserindo os [produtos](#) conforme tiver as informações, você poderá salvar a [movimentação simples](#) e editá-la posteriormente, gerando apenas uma [movimentação simples](#) para a **implantação de saldo** e de custo de todos os [produtos](#) da empresa.

Movimentação Simples - Inclusão

Tipo de Doc. <input type="text" value="IMPS"/>	Tipo OP / OS <input type="text"/>	Emitente <input type="radio"/> Cliente <input checked="" type="radio"/> Fornecedor	Tipo <input checked="" type="radio"/> CNPJ <input type="radio"/> CPF <input type="radio"/> Outros	CNPJ <input type="text" value="NULO"/>	Razão Social <input type="text"/>
Nº Documento <input type="text" value="IMPLANTACAO"/>	Núm. OP / OS <input type="text"/>	Observação <input type="text"/>			
Série <input type="text" value="NUL"/>	Núm.Req.Mat. <input type="text"/>	Nr. Livro <input type="text" value="0"/>	Folha <input type="text" value="0"/>		
Data Emissão <input type="text" value="01/01/2023"/>					

Cód. Produto	Descrição	Localização	Lote	Unidade Medida	Quantidade	Valor Total de Custo	Aliquota ICMS	Valor S
* 1	Produto	1	01	UN	100,000	R\$ 1.000,00	0,00	R:




Movimento para Registro K280

Documento para Baixa dos Componentes

Tipo	Número	Série
<input type="text"/>	<input type="text"/>	<input type="text"/>

Total

Revision #6

Created 13 May 2023 08:26:59 by ProjetosD

Updated 13 January 2026 16:38:21 by ProjetosD