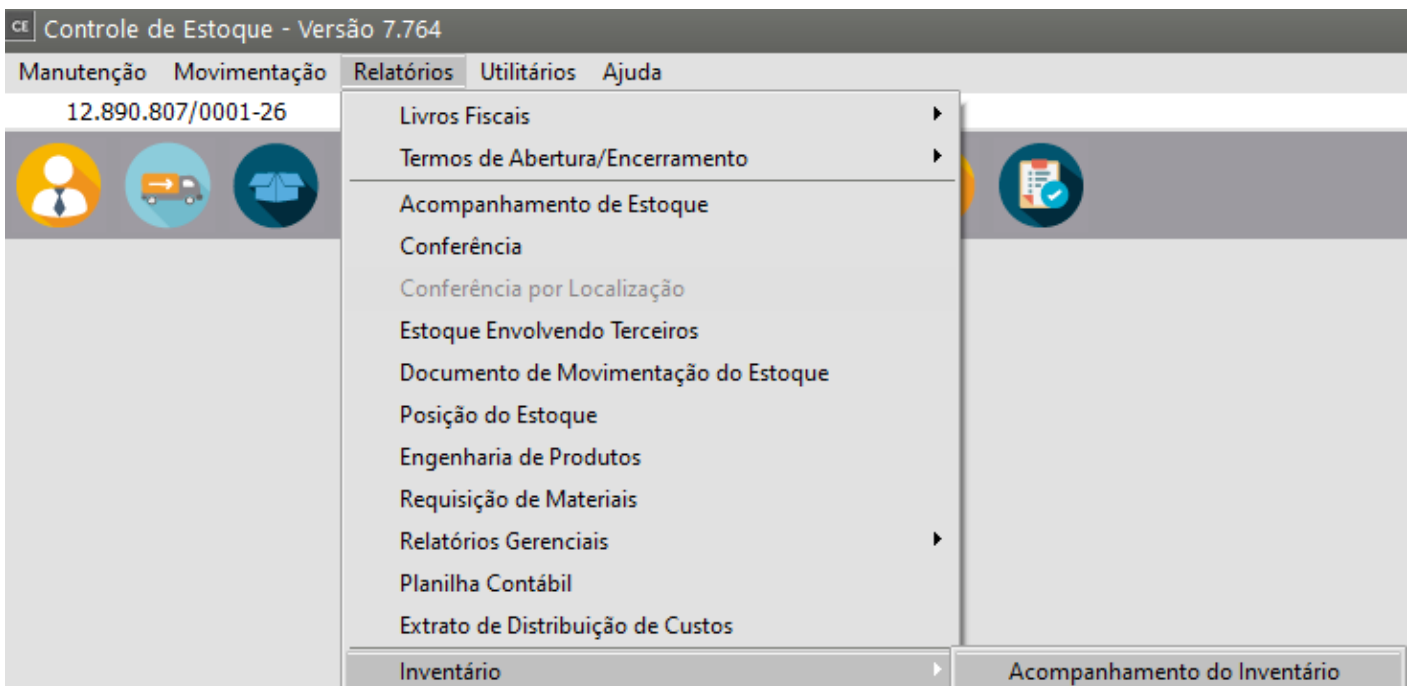


Imprimindo Relatórios do Inventário

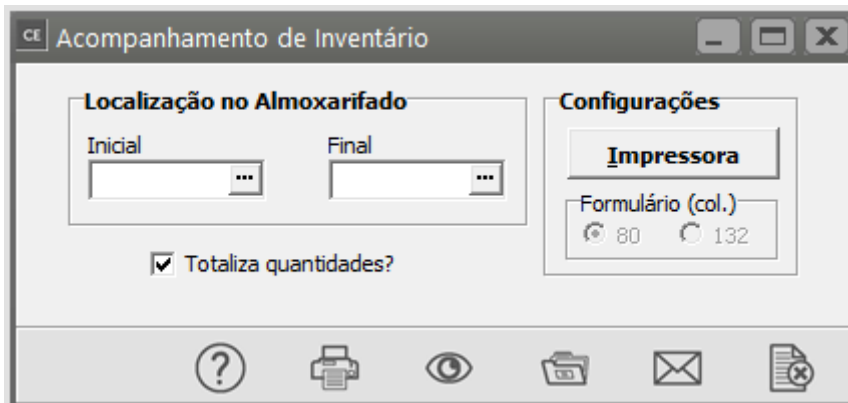
1) Impressão do Acompanhamento do Inventário

https://www.youtube.com/embed/u_zUWZLUFcQ

Para imprimir o **Acompanhamento do Inventário**, acesse o menu **Relatórios>Inventário>Acompanhamento do Inventário**



Informe a Localização Inicial e Final e defina se deseja que seja apresentada a Totalização das quantidades



08:20:43

MODELO SIMPLES NACIONAL

Data: 28/10/2023

Relat008

Relatorio de Acompanhamento de Inventario

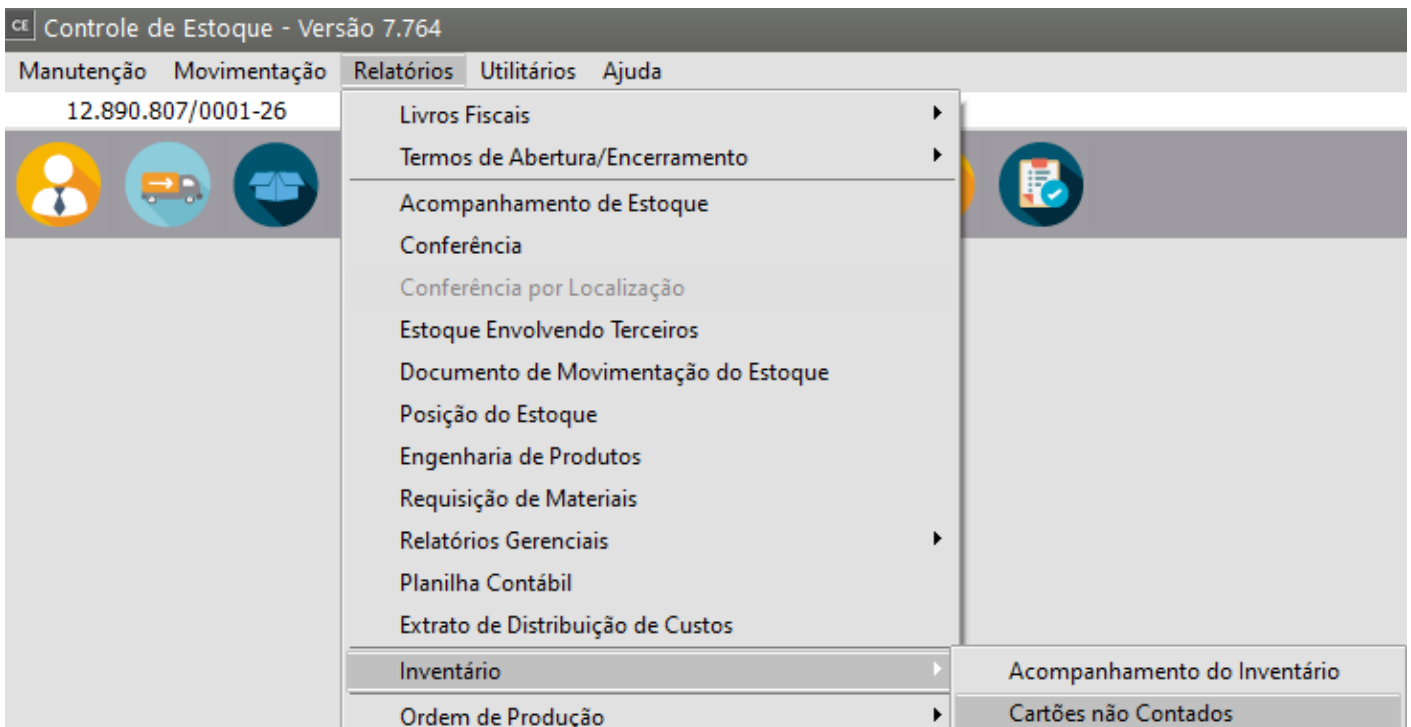
Pag : 1

Local.	Cartao	Cod.Produto	Descricao	Ref.Alternativa	Un.Med	Quantidade
	11	3	componente 1		UN	499,000
	12	4	Componente 2		UN	748,000
						1247,000

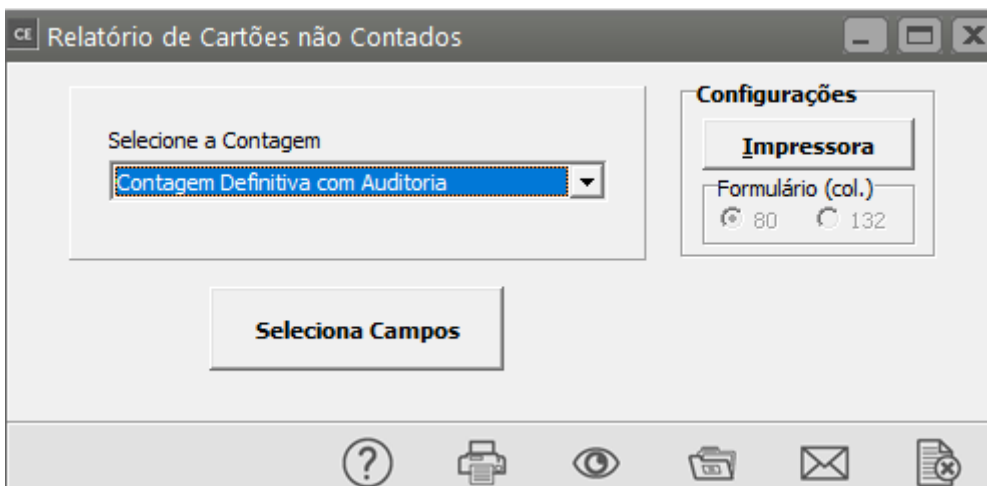
2) Impressão de Cartões Não Contados

https://www.youtube.com/embed/AOYIij8_zvM

Você conseguirá emitir um relatório com a relação de produtos que não tiveram contagens físicas cadastradas, para isso acesse o menu **Relatórios>Inventário>Cartões não contados**



No campo **Selecione a Contagem**, defina qual é a Contagem que deseja visualizar, esse relatório possui o botão **Seleciona Campos** para definição das informações que irão compor o relatório



Cartao	LocAlm	Cod. Produto	Descricao	UN
2		1	Produto	UN
1		1	Produto	UN
3		1	Produto	UN
4		1	Produto	UN
10		2	fabricado	UN
9		2	fabricado	UN
7		2	fabricado	UN
8		2	fabricado	UN
5		2	fabricado	UN
6		2	fabricado	UN
13			NOVO produto	UN

3) Impressão do Relatório de Produtos sem cartões gerados

https://www.youtube.com/embed/tqfW_ydtsrk

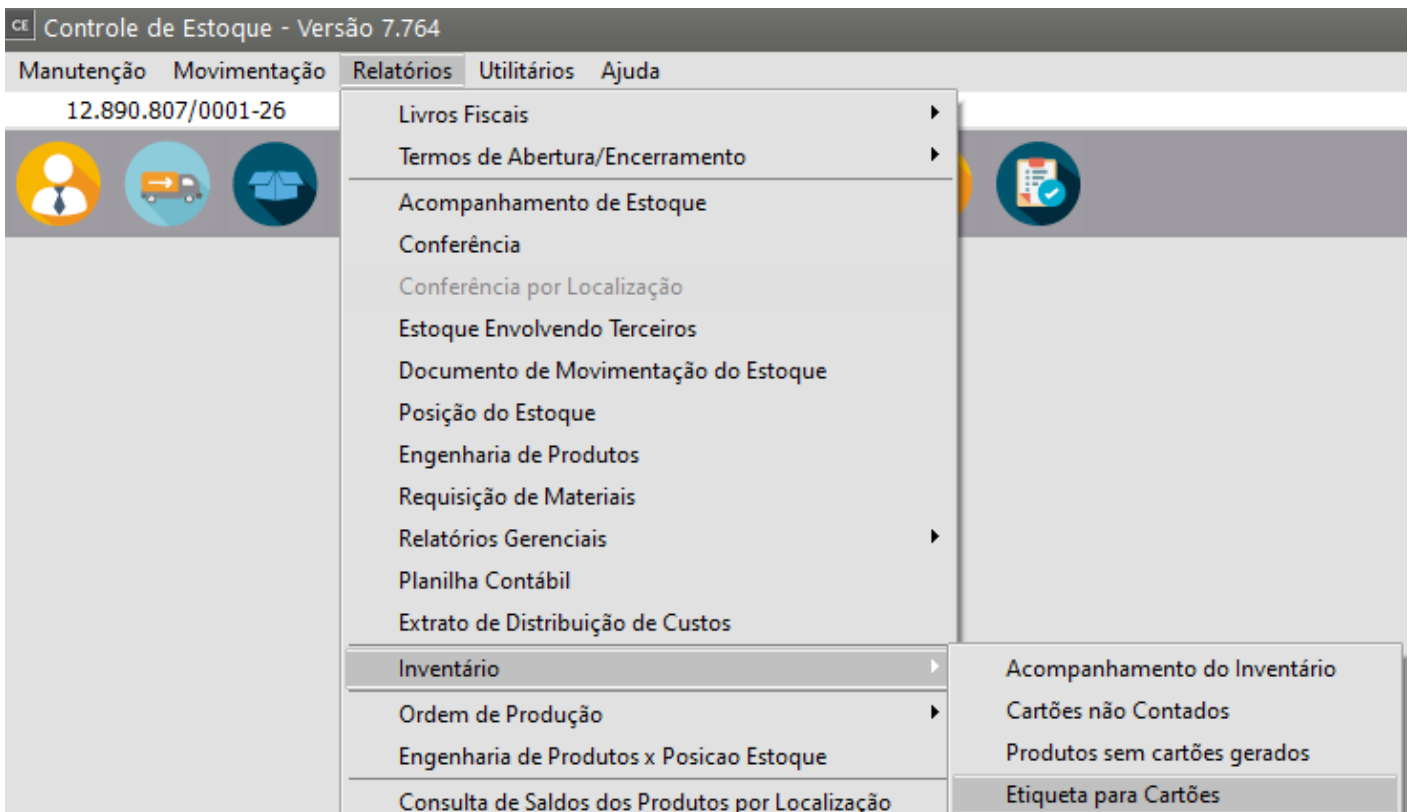
Para imprimir uma **relação com os Produtos que não tiveram cartões de contagem física gerados**, acesse o menu **Relatórios>inventário>Produtos sem cartões gerados**

CE Controle de Estoque - Versão 7.764

Manutenção Movimentação Relatórios Utilitários Ajuda

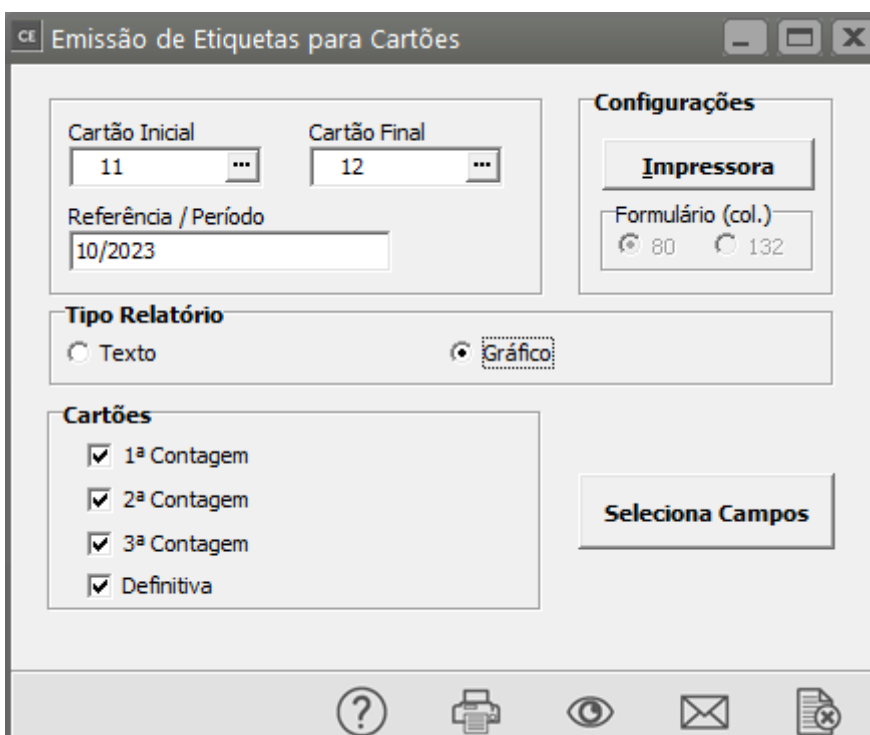
12.890.807/0001-26

- Livros Fiscais
- Termos de Abertura/Encerramento
- Acompanhamento de Estoque
- Conferência
- Conferência por Localização
- Estoque Envolvendo Terceiros
- Documento de Movimentação do Estoque
- Posição do Estoque
- Engenharia de Produtos
- Requisição de Materiais
- Relatórios Gerenciais
- Planilha Contábil
- Extrato de Distribuição de Custos
- Inventário**
 - Acompanhamento do Inventário
 - Cartões não Contados
 - Produtos sem cartões gerados**
- Ordem de Produção
- Engenharia de Produtos x Posicao Estoque



Defina


- Cartão Inicial
- Cartão Final
- Referência/Período
- Tipo de Relatório (Texto ou Gráfico)
- Esse relatório possui o botão **Seleciona Campos** para definição das informações que deverão compor o relatório



	Cartão de Contagem	Cartão: 11
	Razão Social: MODELO SIMPLES NACIONAL	Data: 28/10/2023
	Endereço: 1	Nº: 1
	Cidade: RIOCLARO	UF: SP
Página: 1 de 1		

Dados do Produto:	
Código: 3	Descrição: component 1
Qtde Atual: 499	Un Medida: UN

1ª Contagem	2ª Contagem	3ª Contagem	Definitiva
Qtde:	Qtde:	Qtde:	Qtde:
Nome:	Nome:	Nome:	Nome:
Visto:	Visto:	Visto:	Visto:

	Cartão de Contagem	Cartão: 12
	Razão Social: MODELO SIMPLES NACIONAL	Data: 28/10/2023
	Endereço: 1	Nº: 1
	Cidade: RIOCLARO	UF: SP
Página: 1 de 1		

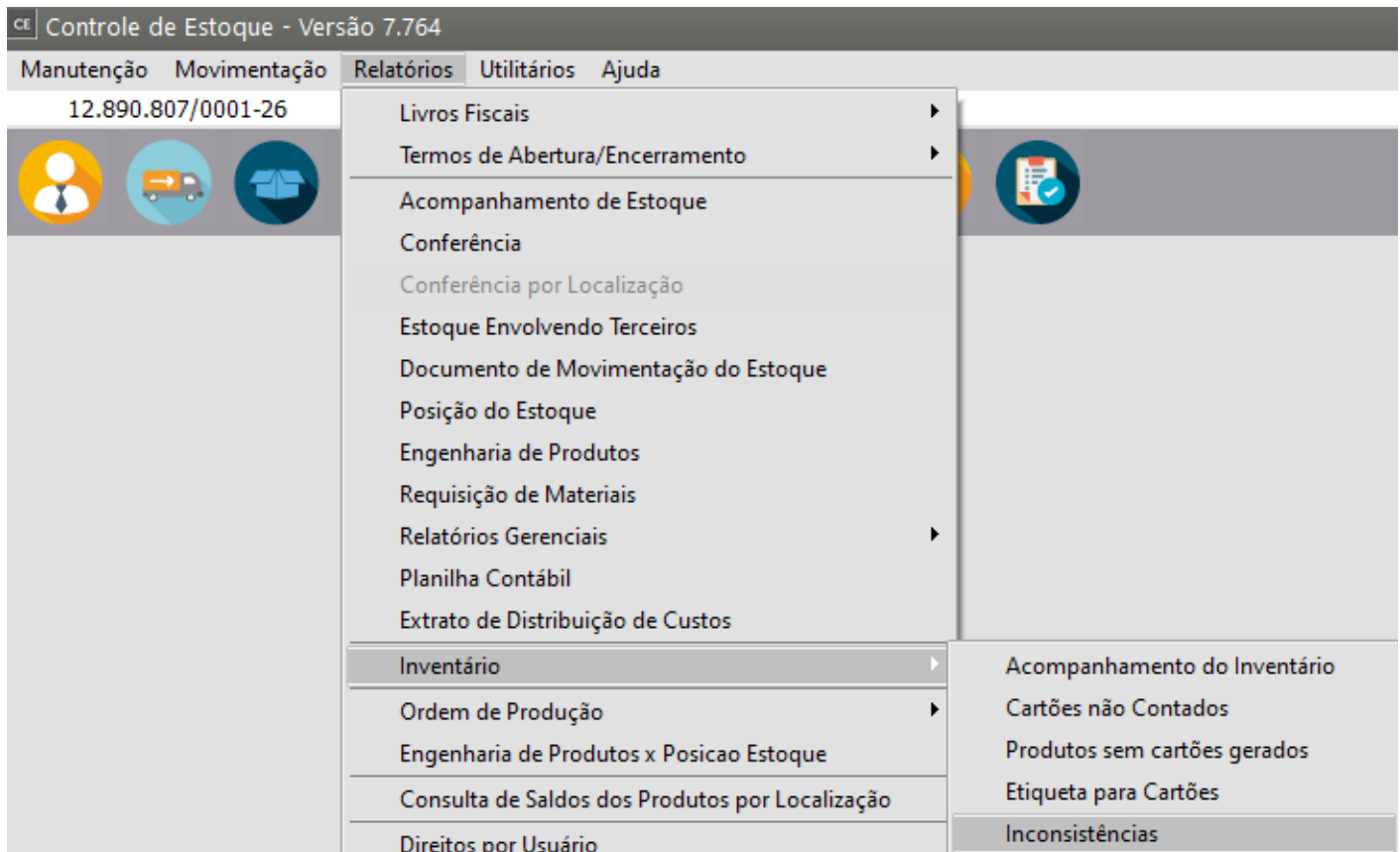
Dados do Produto:	
Código: 4	Descrição: Component 2
Qtde Atual: 748	Un Medida: UN

1ª Contagem	2ª Contagem	3ª Contagem	Definitiva
Qtde:	Qtde:	Qtde:	Qtde:
Nome:	Nome:	Nome:	Nome:
Visto:	Visto:	Visto:	Visto:

5) Relatório de Inconsistência

<https://www.youtube.com/embed/MjhFaZ3OTF8>

Você conseguirá emitir um **relatório com as inconsistência encontrada na geração do inventário**, para isso acesse o menu **Relatórios>Inventário>Inconsistência**



Defina:

- Seleção (Local, Cartão ou Localização)
- Produtos (Todos, Com cartão, Sem cartão)
- Quebra (Sem Quebra, Código do Produto)
- Local do Almojarifado (Inicial e Final)
- Subtrai estoque em poder de terceiros
- Soma estoque de terceiros
- Totaliza quantidade
- Esse relatório possui o botão **Seleciona Campos** para definição das informações que irão compor o relatório

Seleção

- Local. Almox.
- Cartão
- Localização

Produtos

- Todos
- Com Cartão
- Sem Cartão

Configurações

Impressora

- Formulário (col.)
- 80
 - 132

Local. Almox

Inicial Final

... ...

Seleciona Campos

- Subtrai estoque em poder de terceiros
- Soma estoque de terceiros
- Totaliza quantidades?

Quebra

Tipo Quebra

Sem Quebra



Outubro/2023

Relat001

Relatorio de Inconsistencias

Pag : 1

Cod. Produto	Descricao	UN	Saldo
1	Produto	UN	10,000
1	Produto	UN	5,000
1	Produto	UN	0,000
1	Produto	UN	46,000
1	Produto	UN	98,000
1	Produto	UN	-1,000
1	Produto	UN	0,000
1	Produto	UN	-20,000
1	Produto	UN	-10,000
2	fabricado	UN	0,000
2	fabricado	UN	0,000
2	fabricado	UN	15,000
2	fabricado	UN	8,000
2	fabricado	UN	0,000
2	fabricado	UN	2,000
2	fabricado	UN	5,000
2	fabricado	UN	3,000
2	fabricado	UN	5,000
2	fabricado	UN	0,000
2	fabricado	UN	0,000
2	fabricado	UN	0,000
2	fabricado	UN	0,000
2	fabricado	UN	0,000
2	fabricado	UN	0,000
3	componente 1	UN	499,000
4	Componente 2	UN	748,000
	NOVO produto	UN	23,000
	TESTE teste	UN	-50,000

1386,000

Veja Também os Itens:

- [Controlando o Inventário dos Produtos](#)
- [Inventário - Contagem de Cartões](#)
- [Inventário - Geração de Lançamentos para Ajuste de Saldos](#)
- [Emitindo Relatório de Acompanhamento de Inventário](#)
- [Emitindo Relatório de Inconsistências do Inventário](#)
- [Emitindo Relatório dos Cartões/Etiquetas dos Produtos para Inventário](#)
- [Emitindo Livro de Inventário \(Modelo 7\)](#)
- [Emitindo Termo de Abertura e Encerramento do Livro de Inventário \(Modelo 7\)](#)
- [Inventário - Numeração de Cartões - Alteração](#)

- [Inventário - Numeração de Cartões - Eliminação](#)
 - [Trabalhando com Inventário](#)
 - [Imprimindo Relatórios do Inventário](#)
 - [Inventário - Contagem de Cartões](#)
 - [Cadastrando os Contadores do Estoque Físico da Empresa](#)
-

Revision #14

Created 13 May 2023 10:17:45 by ProjetosD

Updated 22 May 2026 13:05:30 by ProjetosD