

Exportando dados para a Contabilidade

<https://www.youtube.com/embed/jUW6rYjUhY0>

Para que a integração ocorra é necessário que a empresa esteja inicializada no **Sistema de Contabilidade**, tendo seu plano de contas criado no ano que será transferido.

Além disso, é necessário parametrizar o **Sistema Controle de Estoque** para integração com a contabilidade ([Ver item Parametrizando a Empresa](#)) e cadastrar as contas contábeis para os [tipos de movimentos](#) e [atividades](#) que você deseja contabilizar ([ver item Cadastrando Contas Contábeis](#)).

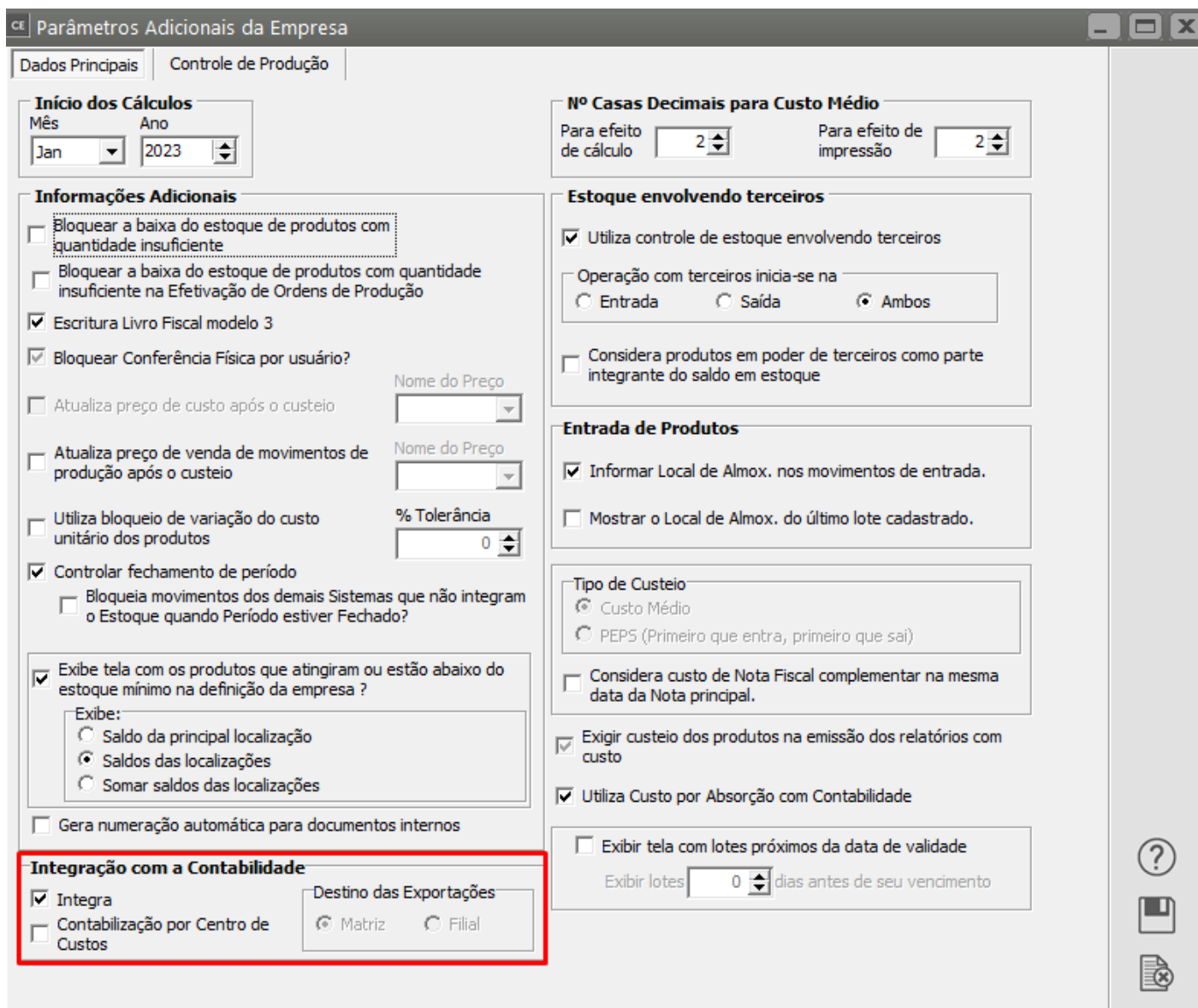
Serão exportados os [lançamentos contábeis](#) referentes às [movimentações](#) cujas datas de entrada/emissão estiverem dentro do período definido para a exportação. O Sistema irá gerar [lançamento contábil](#) para o valor do custo do [movimento](#) que foi atribuído pela rotina do [Custeio](#). Logo, antes de qualquer exportação o Sistema irá verificar se o [custeio](#) de [produtos](#) foi realizado. <https://autoatendimento.grupoallegus.com.br/books/estoque/page/emitindo-a-planilha-contabil>

A exportação pode ser feita detalhada ou totalizada (diária ou mensalmente), ou seja, o Sistema irá **agrupar da forma solicitada todos os [lançamentos contábeis](#) com mesma data, histórico e contas contábeis**. Também poderá ser informado um **lote** para ser enviado para o **Sistema de Contabilidade**.

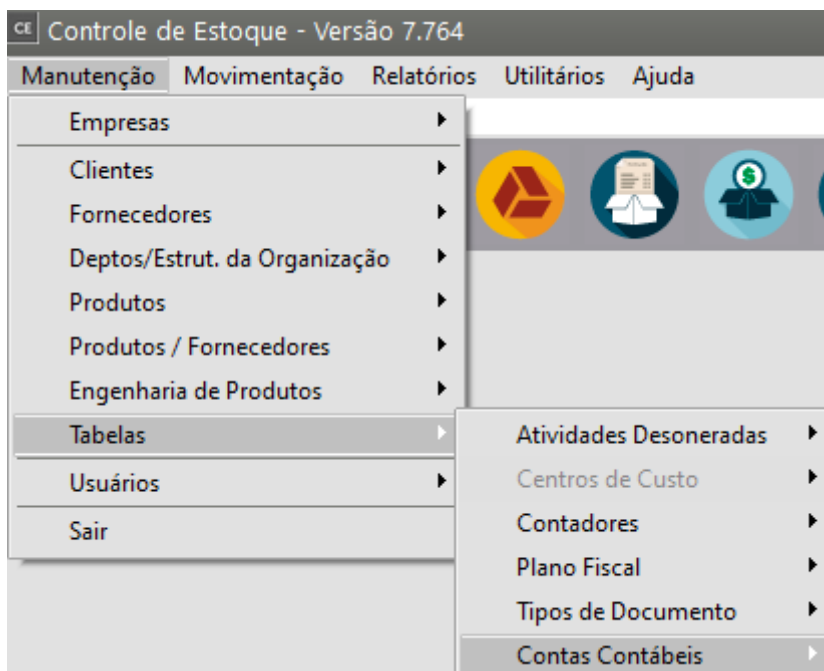
No caso de sua empresa utilizar desdobramentos por [Centros de Custo](#), estes acompanharão as contas de resultado na contabilidade.

DICA: a informação de um lote específico para os [lançamentos](#) gerados pelo **Sistema Controle de Estoque**, para cada mês, facilita na conferência dos [lançamentos](#) gerados no **Sistema de Contabilidade**.

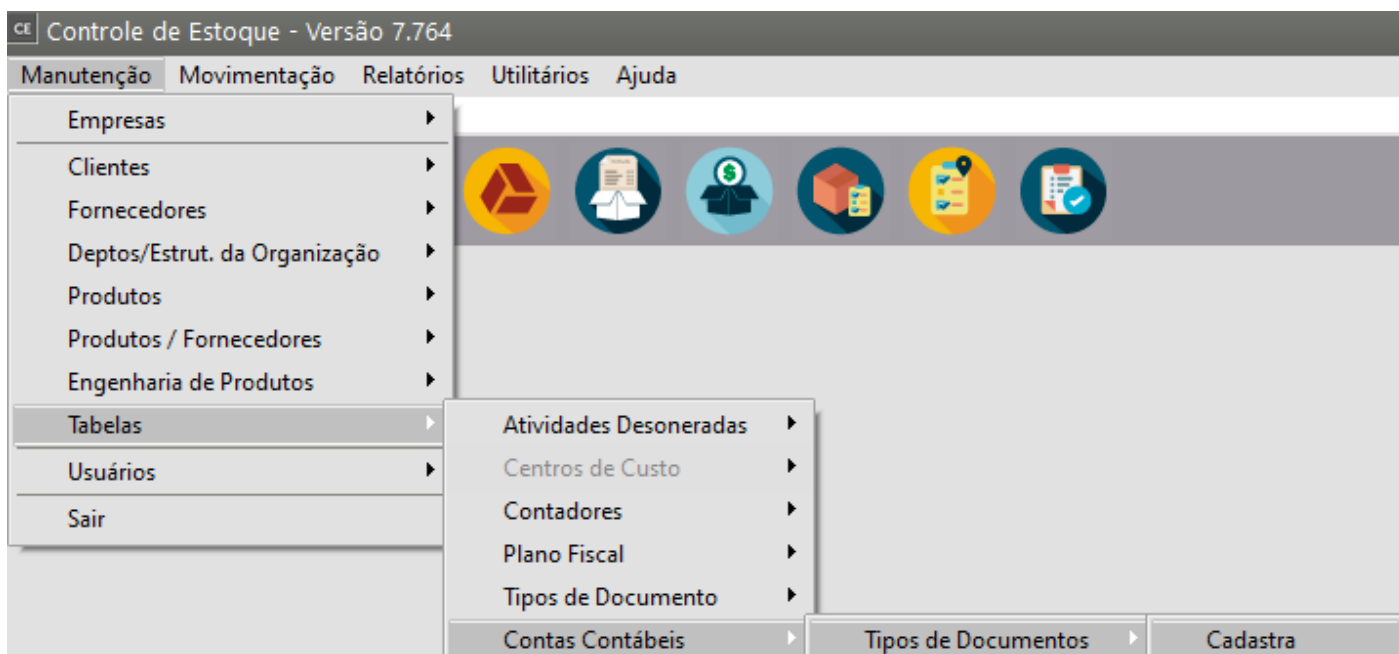
1) Para que você consiga fazer a emissão da [Planilha Contábil](#), antes da **exportação de dados para a Contabilidade**, será necessário que no [Parâmetros das Empresa](#), você tenha definido que irá realizar a **integração com a Contabilidade**.



2) Em seguida será necessário acessar o menu **Manutenção>Tabelas>Contas Contábeis**



Definir as [Contas Contábeis para os Tipos de Documentos](#) utilizados no Sistema



CE Contas Contábeis Tipos de Movimento - Inclusão

Identificação

Tipo Movimento Descrição

Conta Débito Conta Crédito

Cod. Hist. Complemento Centro de Custo

Contas Contábeis para Produtos com Origem Comprado/Terceiros

Conta Débito Conta Crédito

Cod. Hist. Complemento Centro de Custo

Contas Contábeis para Produtos com origem Manufaturados/Remanufaturados

Conta Débito Conta Crédito

Cod. Hist. Complemento Centro de Custo

?

📄

🗑️

Definir as [Contas Contábeis](#) para as [Atividades](#)

CE Controle de Estoque - Versão 7.764

Manutenção Movimentação Relatórios Utilitários Ajuda

Empresas

Clientes

Fornecedores

Deptos/Estrut. da Organização

Produtos

Produtos / Fornecedores

Engenharia de Produtos

Tabelas

Usuários

Sair

Atividades Desoneradas

Centros de Custo

Contadores

Plano Fiscal

Tipos de Documento

Contas Contábeis

Tolerância

Tipos de Documentos

Atividades

Cadastra

Contas Contábeis Atividades - Inclusão

Identificação

Cód. Atividade Descrição

Conta Débito Conta Crédito

Cód. Hist. Complemento Centro de Custo

3) Depois de finalizadas todas as [movimentações](#) do período (no **Sistema Controle de Estoque**, acesse o menu **Relatórios>Planilha Contábil**)

Controle de Estoque - Versão 7.764

Manutenção Movimentação **Relatórios** Utilitários Ajuda

12.890.807/0001-26

Livros Fiscais

Termos de Abertura/Encerramento

Acompanhamento de Estoque

Conferência

Conferência por Localização

Estoque Envolvendo Terceiros

Documento de Movimentação do Estoque

Posição do Estoque

Engenharia de Produtos

Requisição de Materiais

Relatórios Gerenciais

Planilha Contábil

Defina o período e a configuração do relatório (se detalhado ou totalizado e se deseja que sejam impressas as inconsistências (essa configuração lhe auxiliará caso existam contas contábeis não cadastradas para alguma [movimentação](#))

Planilha Contábil

Período de Referência

Data Inicial Data Final

01/10/2023 31/10/2023

Tipo

Detalhado Totalizado

Totalização

Diária Mensal

Configurações

Impressora

Formulário (col.)

80 132

Impr. inconsistências

EMPRESA: MODELO SIMPLES NACIONAL

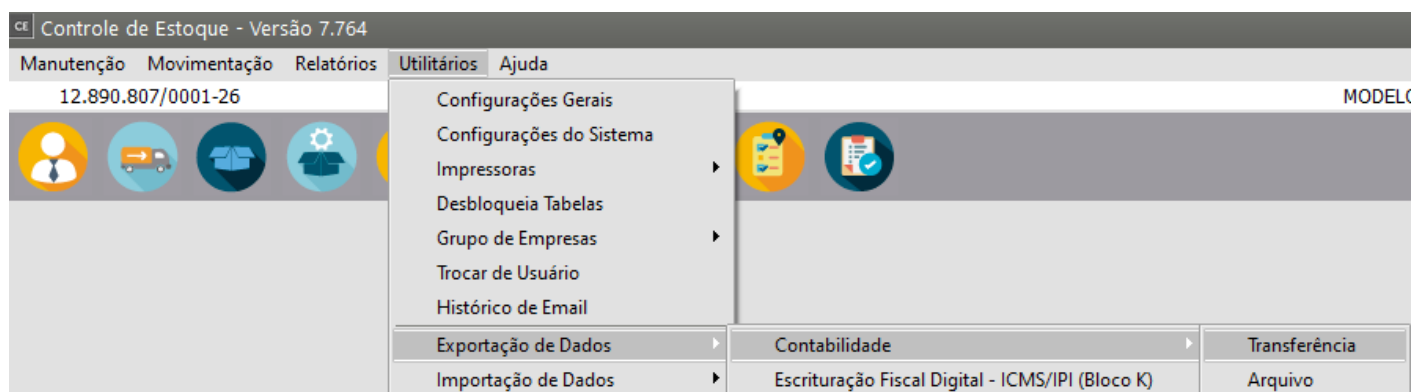
PERIODO: 01/10/2023 a 31/10/2023

Data	Conta Debitada	Conta Creditada	C.Custo	Cod.H.	Historico	Num. Doc.	Valor
24/10/2023	1.1.3.01.0001	1.2.1.03.0001		57		OP: OP-8	80,00
27/10/2023	1.1.3.01.0001	1.2.1.03.0001		57		OP: OP-7	325,00
TOTAL DO DEBITO -->							405,00
TOTAL DO CREDITO -->							405,00

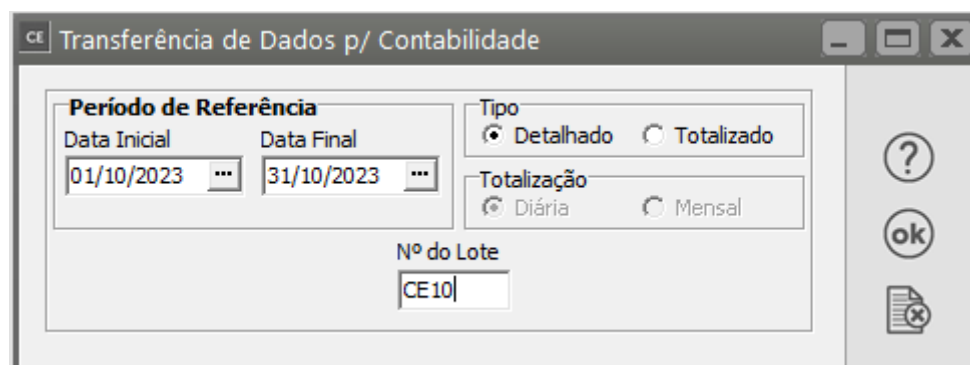
4) Depois de finalizada a conferência da [planilha contábil](#), para exportar os [lançamentos](#) contábeis oriundos do **Sistema Controle de Estoque**, acesse o menu **Utilitários>Exportação de Dados>Contabilidade**

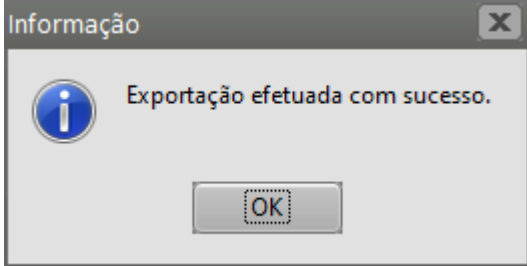
Defina se a exportação será por:

- transferência (quando a contabilidade está na mesma base de dados do Controle de Estoque) ou se será gerado um
- arquivo que posteriormente será importado no **Sistema de Contabilidade**.



Defina o período e um lote para a exportação (o lote facilitará a visualização dos [lançamentos](#) exportados no **Sistema de Contabilidade**)





ca Lançamentos Contábeis

Seleção

Pesquisa por Conta Contábil

Conta Débito Inicial	Conta Débito Final
<input type="text"/>	<input type="text"/>
Conta Crédito Inicial	Conta Crédito Final
<input type="text"/>	<input type="text"/>

Pesquisa por Centro de Custo

C. Custo Deb. Inicial	C. Custo Deb. Final
<input type="text"/>	<input type="text"/>
C. Custo Cred. Inicial	C. Custo Cred. Final
<input type="text"/>	<input type="text"/>

Pesquisa por Histórico

Cód. Hist. Inicial	Cód. Hist. Final	Descrição
<input type="text"/>	<input type="text"/>	<input type="text"/>

Pesquisa por

Cód. Lanc. Inicial	Cód. Lanc. Final	Data Inicial	Data Final	Documento Inicial	Documento Final
<input type="text"/>	<input type="text"/>	<input type="text"/>	<input type="text"/>	<input type="text"/>	<input type="text"/>
Valor Mínimo	Valor Máximo	Lote Inicial	Lote Final		
<input type="text"/>	<input type="text"/>	<input type="text"/>	<input type="text"/>		

⇒

✕

Grupo	Data	Código	Lote	Conta Débito	Conta Crédito	Centro de Custo Débito	Centro de Custo
22	24/10/2023	1	CE10	1.1.3.01.0001	1.2.1.03.0001		
23	27/10/2023	1	CE10	1.1.3.01.0001	1.2.1.03.0001		

Veja também os Itens:

- [Exportando dados para a Contabilidade](#)
- [Cadastrando Contas Contábeis](#)
- [Emitindo Planilha Contábil](#)
- [Importação de Dados \(Custo Contábil por Absorção\)](#)
- [Exportando dados para a Contabilidade através de Transferência](#)

Revision #13

Created 13 May 2023 10:39:14 by ProjetosD

Updated 24 May 2026 12:47:16 by ProjetosD