

# Estoque Envolvendo Terceiros

<https://www.youtube.com/embed/iDzcQRf4SkI>

O estoque de terceiros é um controle necessário quando **um terceiro tem parte do seu processo produtivo**. O processo de industrialização por terceiros também pode ser chamado de **industrialização por encomenda, industrialização por conta e ordem ou triangulação**.

1. Para o controle de **estoque envolvendo terceiros** pelo **Sistema Controle de Estoque** acesse o menu: **Manutenção>Empresas>Parâmetros Adicionais da Empresa**,



Em seguida acesse a aba **“Dados Principais”** e defina que **“Utiliza Controle de estoque envolvendo terceiros”** se a movimentação inicia-se na **entrada da mercadoria, na saída da mercadoria ou ambos**, deverá definir também se o **estoque de terceiro fará parte do estoque interno da empresa**.

Dados Principais | Controle de Produção

**Início dos Cálculos**  
Mês: Jan | Ano: 2016

**Nº Casas Decimais para Custo Médio**  
Para efeito de cálculo: 2 | Para efeito de impressão: 2

**Informações Adicionais**

- Bloquear a baixa do estoque de produtos com quantidade insuficiente
- Bloquear a baixa do estoque de produtos com quantidade insuficiente na Efetivação de Ordens de Produção
- Escritura Livro Fiscal modelo 3
- Bloquear Conferência Física por usuário?
- Atualiza preço de custo, de produtos comprados, após o custeio
- Atualiza preço de venda de movimentos de produção após o custeio
- Utiliza bloqueio de variação do custo unitário dos produtos
- Controlar fechamento de período
- Bloqueia movimentos dos demais Sistemas que não integram o Estoque quando Período estiver Fechado?
- Exibe tela com os produtos que atingiram ou estão abaixo do estoque mínimo na definição da empresa ?
  - Exibe:
    - Saldo da principal localização
    - Saldos das localizações
    - Somar saldos das localizações
- Gera numeração automática para documentos internos

Nome do Preço: [ ]  
Nome do Preço: [ ]  
% Tolerância: 0

**Estoque envolvendo terceiros**

- Utiliza controle de estoque envolvendo terceiros
- Operação com terceiros inicia-se na:
  - Entrada
  - Saída
  - Ambos
- Considera produtos em poder de terceiros como parte integrante do saldo em estoque

**Entrada de Produtos**

- Informar Local de Almox. nos movimentos de entrada.
- Mostrar o Local de Almox. do último lote cadastrado.

**Tipo de Custeio**

- Custo Médio
- PEPS (Primeiro que entra, primeiro que sai)

- Considera custo de Nota Fiscal complementar na mesma data da Nota principal.
- Exigir custeio dos produtos na emissão dos relatórios com custo
- Utiliza Custo por Absorção com Contabilidade

**Integração com a Contabilidade**

- Integra
- Destino das Exportações

**Inicia-se na Entrada ou Estoque de Terceiros em Meu Poder:** Nessa situação você é o **industrializador**, e está em posse de estoque de [clientes](#), que após o final do processo de industrialização você **deverá devolver o produto**.

**Inicia-se na Saída ou Estoque Próprio em Poder de Terceiros:** Nesta outra situação, você é o cliente, onde você envia para o seu [fornecedor](#) a matéria prima a ser industrializada, que após o final do processo de industrialização **deverá devolver para você o produto**.

2. No menu **Manutenção>Tabelas>Tipos de Documentos**, cadastre:

**Se operação tiver Origem na Entrada:**

**ETOE = Tipo de Documento para Entrada de Terceiro com Origem na entrada (recebido de cliente), Valorizável**

The screenshot shows a window titled "Tipo de Documento - Visualização". It contains the following fields and options:

- Tipo de documento:** ETOE
- Descrição:** ENT TERC ORIGEM ENTRADA
- Tipo de movimento:**  Entrada,  Saída,  Transferência
- Tipo de operação:** Entradas/Saídas para Terceiros
- Operação inicia-se na:**  Entrada,  Saída
- Documento valorizável
- Considerar no cálculo do custo
- Retorno de industrialização efetuada por terceiros

At the bottom, there are navigation icons: a question mark, a left arrow, a close button (X), and a right arrow.

**STOE = Tipo de Documento para Saída de Terceiro com Origem na entrada (devolvido para cliente), Valorizável**

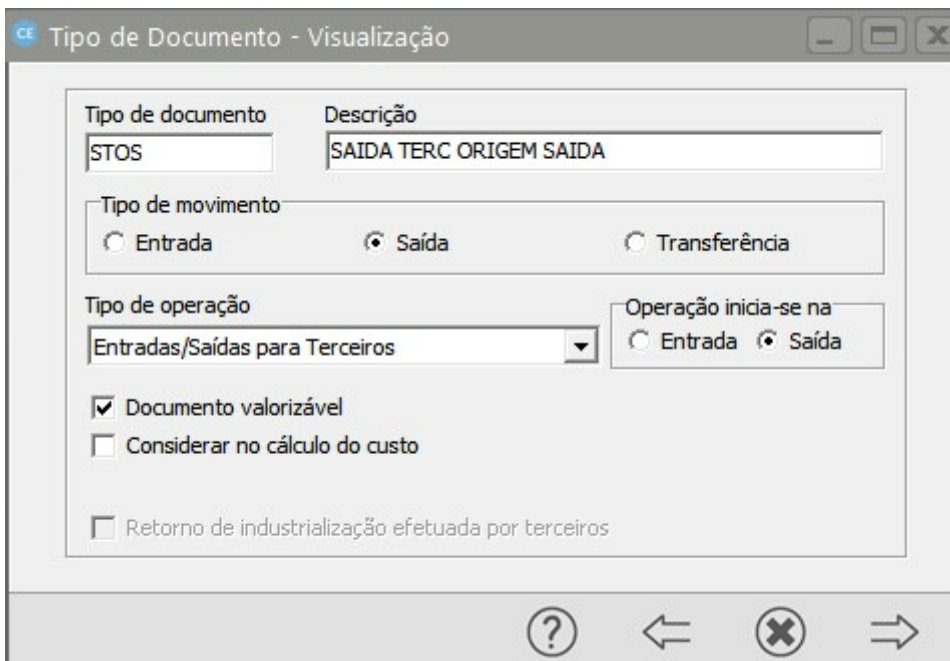
The screenshot shows a window titled "Tipo de Documento - Visualização". It contains the following fields and options:

- Tipo de documento:** STOE
- Descrição:** SAIDA TERC ORIGEM ENTRADA
- Tipo de movimento:**  Entrada,  Saída,  Transferência
- Tipo de operação:** Entradas/Saídas para Terceiros
- Operação inicia-se na:**  Entrada,  Saída
- Documento valorizável
- Considerar no cálculo do custo
- Retorno de industrialização efetuada por terceiros

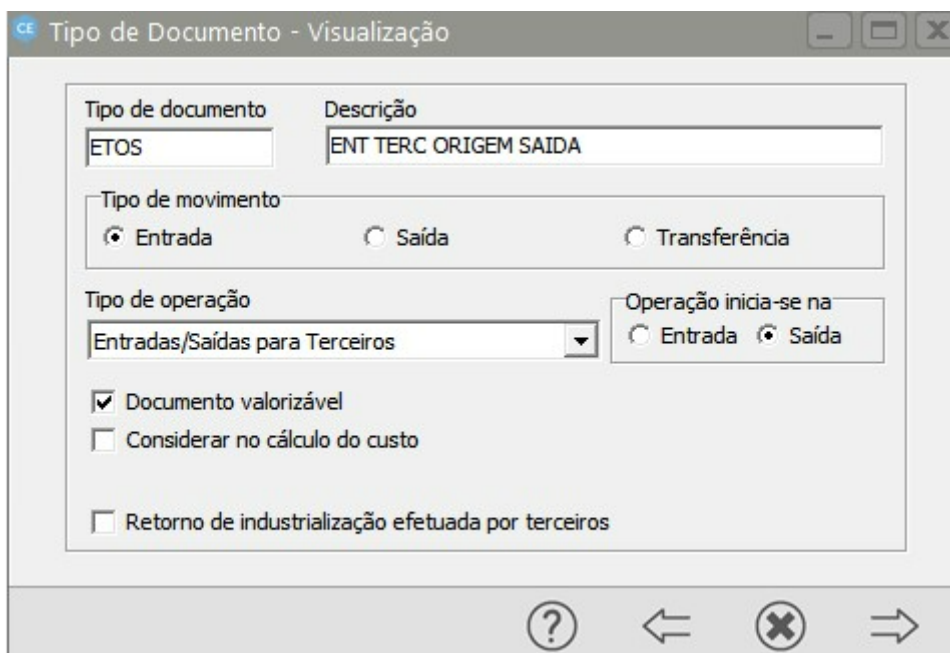
At the bottom, there are navigation icons: a question mark, a left arrow, a close button (X), and a right arrow.

**Se operação tiver Origem na Saída:**

**STOS = Tipo de Documento para Saída de Terceiro com Origem na Saída (enviado para fornecedor), Valorizável**

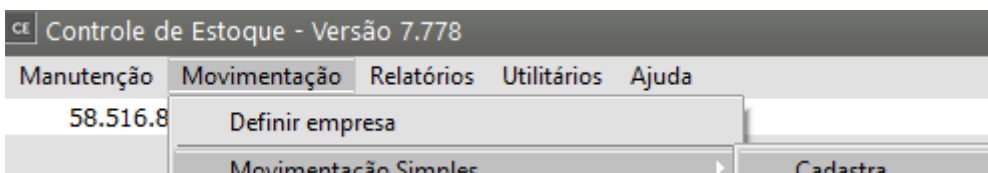


**ETOS = Tipo de Documento para Entrada de Terceiro com Origem na Saída (recebido de fornecedor), Valorizável**



3. Exemplo de [movimentação](#) que **inicia-se na entrada** sendo a primeira [movimentação](#) desse produto, em relação a empresa, na entrada do mesmo:

Acesse: **Movimentação>Movimentação Simples>Cadastra.**



Quando a empresa receber um [produto](#) de terceiro, de um [cliente](#) por exemplo (para ser consertado, remanufaturado, etc) será cadastrada uma [Movimentação Simples](#) com o [Tipo de Documento ETOE \(Entrada de Terceiro com Origem na Entrada\)](#) e o [CNPJ do cliente](#) envolvido na operação.

The screenshot shows the 'Movimentação Simples - Inclusão' form. A red arrow points to the 'Tipo de Doc.' dropdown menu, which is set to 'ETOE'. The form includes fields for 'Nº Documento' (3009201), 'Série' (NUL), and 'Data Emissão' (30/09/2020). The 'Emitente' section is set to 'Cliente' with 'Tipo' 'CNPJ' and 'CNPJ' '00.000.000/0000-00'. The 'Razão Social' is 'Cliente Terceiro'. The table below contains one row: '002' | 'PRODUTO 2' | 'UN' | '5,000' | 'R\$ 0,00'. The 'Total' field at the bottom right shows 'R\$ 0,00'.

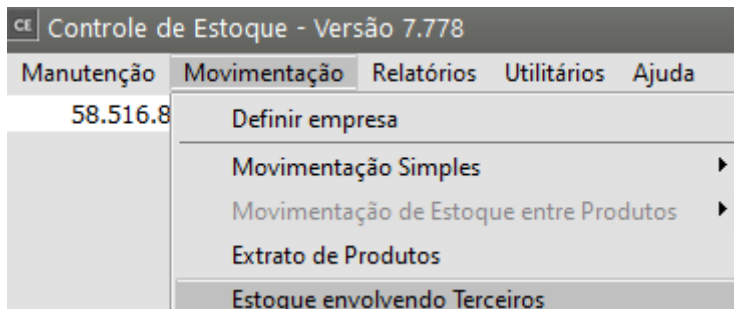
Cód. Produto	Descrição	Localização	Código Fiscal	Unidade Medida	Quantidade	Valor Total de Custo	Alíquot
002	PRODUTO 2		.	UN	5,000	R\$ 0,00	

4. Quando a empresa consertar, remanufaturar o [produto](#) e for enviá-lo de volta ao [cliente](#), ela efetuará uma [Movimentação Simples](#) de **STOE (Saída de Terceiro com Origem na Entrada)**

The screenshot shows the 'Movimentação Simples - Inclusão' form. A red arrow points to the 'Tipo de Doc.' dropdown menu, which is set to 'STOE'. The form includes fields for 'Nº Documento' (3009202), 'Série' (NUL), and 'Data Emissão' (30/09/2020). The 'Emitente' section is set to 'Cliente' with 'Tipo' 'CNPJ' and 'CNPJ' '00.000.000/0000-00'. The 'Razão Social' is 'Cliente Terceiro'. The table below contains one row: '002' | 'PRODUTO 2' | 'UN' | '3,000' | 'R\$ 0,00'. The 'Total' field at the bottom right shows 'R\$ 0,00'.

Cód. Produto	Descrição	Localização	Código Fiscal	Unidade Medida	Quantidade	Valor Total de Custo	Alíquot
002	PRODUTO 2		.	UN	3,000	R\$ 0,00	

5. No menu: **Movimentação>Estoque Envolvendo Terceiros**



Será possível verificar o **saldo do produto** do terceiro que **ainda encontra-se na empresa**

- Quantidade OE - Origem na Entrada
- Quantidade OS - Origem na Saída

Estoque envolvendo Terceiros

Fornecedor	Cliente	Cód. Produto	Localização	Qtde Ant. (OE)	Qtde Ant. (OS)	Qtde (OE)	Qtde (OS)
▶ NULO	00.000.000/0000-00	002	PDR	0,000	0,000	2,000	0,000

6. No menu: **Relatórios>Estoque Envolvendo Terceiros**, definindo corretamente a **Origem (Entrada ou Saída)** é possível verificar as [movimentações](#) feitas.

CE Estoque Envolvendo Terceiros

**Período Referência**  
 Data Inicial: 01/09/2020 Data Final: 30/09/2020

**Origem**  
 Entrada  
 Saída

**Tipo**  
 Analítico  
 Sintético

**Quebra**  
 Cód. Produto: [dropdown]  
 Tipo de Seleção:  
 Por Faixa  
 Produtos Alternados

**Especificação**  
 Inicial: 002  
 Final: 002

**Configurações**  
**Impressora**  
 Orientação:  
 Retrato  
 Paisagem

Totaliza Quantidades?  Totaliza Quantidades por produto?  
 Imprime Custos Unitários e Totais?  
 Detalha transferências das matérias-primas de Beneficiamento Interno  
 Utiliza máscara de milhar em campos numéricos

? [Print] [View] [Folder] [Envelope] [Close]

11:00:22 Data: 30/09/2020  
 Relatório de Estoque Envolvendo Terceiros Pág: 1

Quebra por Produtos - Origem Entrada - Período: 01/09/2020 - 30/09/2020

Data	#do Documento	Tipo	Entradas	Saídas	Saldo	Custo Unit.	Custo Total
Cód. Produto: 002 - PRODUTO 2 - Un. Med: UN							
Cliente: 90.000.000/0000-00 - Cliente Terceiro							
Saldo em 31/08/2020:					0,00	0,00	0,00
30/09/2020	3099201	ETOE	5,00	0,00	5,00	10,00	50,00
30/09/2020	3099202	STOE	0,00	3,00	2,00	10,00	20,00
Saldo em 30/09/2020:					2,00	0,00	0,00
			5,00	3,00	2,00		0,00
<b>TOTAL GERAL:</b>			5,00	3,00	2,00		0,00

### Observações:

- É importante se atentar sempre para a **origem (Entrada e Saída)**, pois se cadastrar uma mercadoria com documento origem na **ENTRADA**, e na hora de dar a saída desse [produto](#), cometer o erro de cadastrar o tipo de documento com origem na **SAÍDA**, o sistema não conseguirá fazer o vínculo entre a entrada e saída do [produto](#), não conseguindo desta forma controlar o estoque de terceiro.
- Caso se utilize da integração do **Sistema Controle de Compras** e do **Sistema de Vendas** com o **Sistema Controle de Estoque**, os tipos de documentos (**ETOE, STOE, STOS, ETOE**) deverão ser gravados dentro do [CFOP](#) utilizado no cadastro da [Notificação de Recebimento](#) e da [Nota Fiscal de Venda](#). Desta forma quando cadastrada a [notificação de recebimento](#) ou a [nota fiscal de venda](#), o sistema gerará automaticamente os [tipos de](#)

[documentos](#) no Estoque.

**Veja também os Itens:**

- [Trabalhando com Estoque Envolvendo Terceiros](#)
  - [Emitindo Relatório de Estoque Envolvendo Terceiros](#)
  - [Estoque Envolvendo Terceiros](#)
- 

Revision #18

Created 29 May 2024 12:14:17 by ProjetosD

Updated 22 May 2026 12:06:25 by ProjetosD