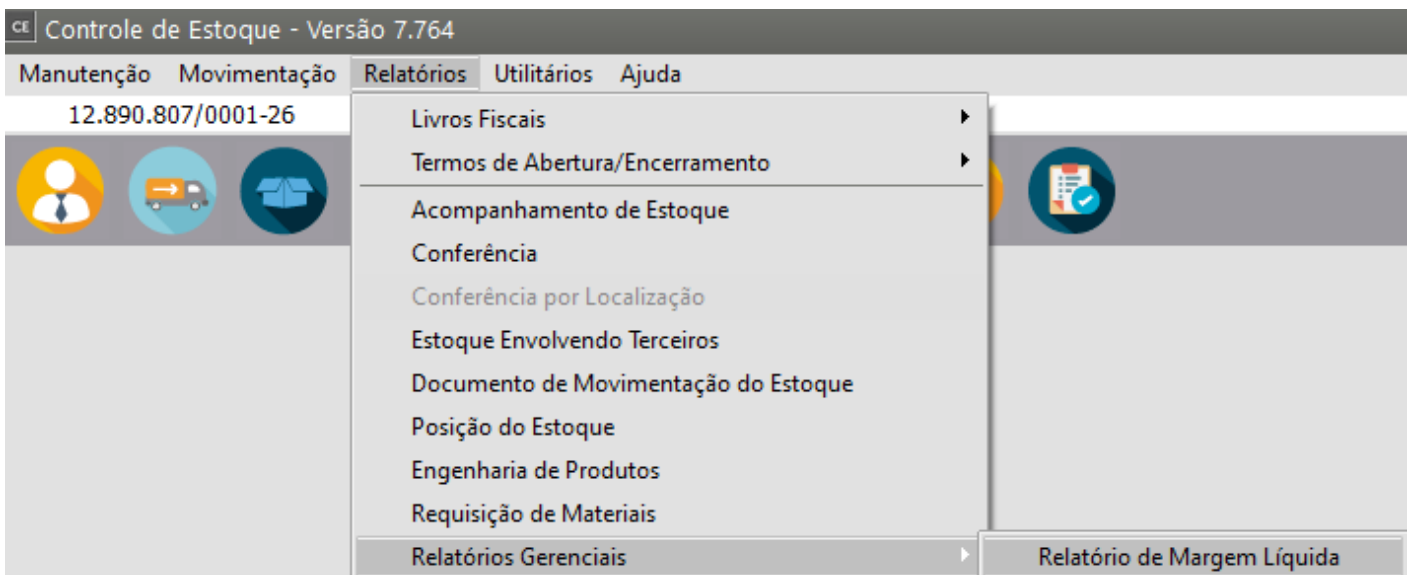


# Emitindo Relatórios de Margem Líquida

<https://www.youtube.com/embed/06REXGacbqM>

O relatório de **Margem Líquida** pode ser acessado através do menu **Relatórios/Relatórios Gerenciais/Relatório de Margem Líquida**.



Para acessar o **relatório** é **obrigatório a utilização do estoque**.

## IMPORTANTE

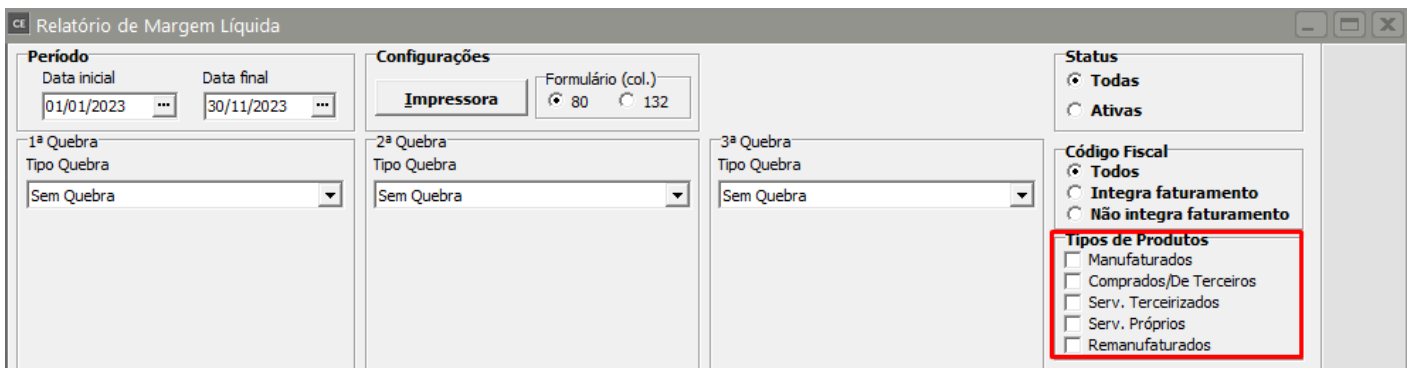
**Caso vc também utilize o Sistema de Vendas, faça a visualização do Relatório através do Sistema de Vendas**

**Período:** Define o período no qual serão apresentadas as **notas fiscais emitidas**.

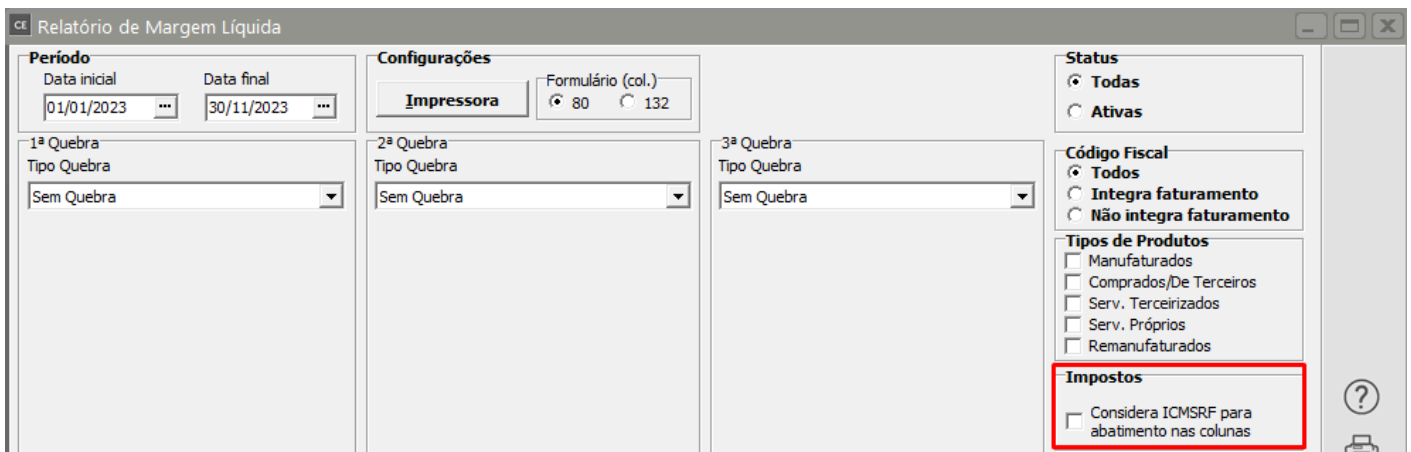
**Status:** Permite exibir todas as notas fiscais ou apenas as ativas.

**Código Fiscal:** Permite exibir todos os [códigos fiscais](#), apenas os que integram o faturamento ou os que não integram.

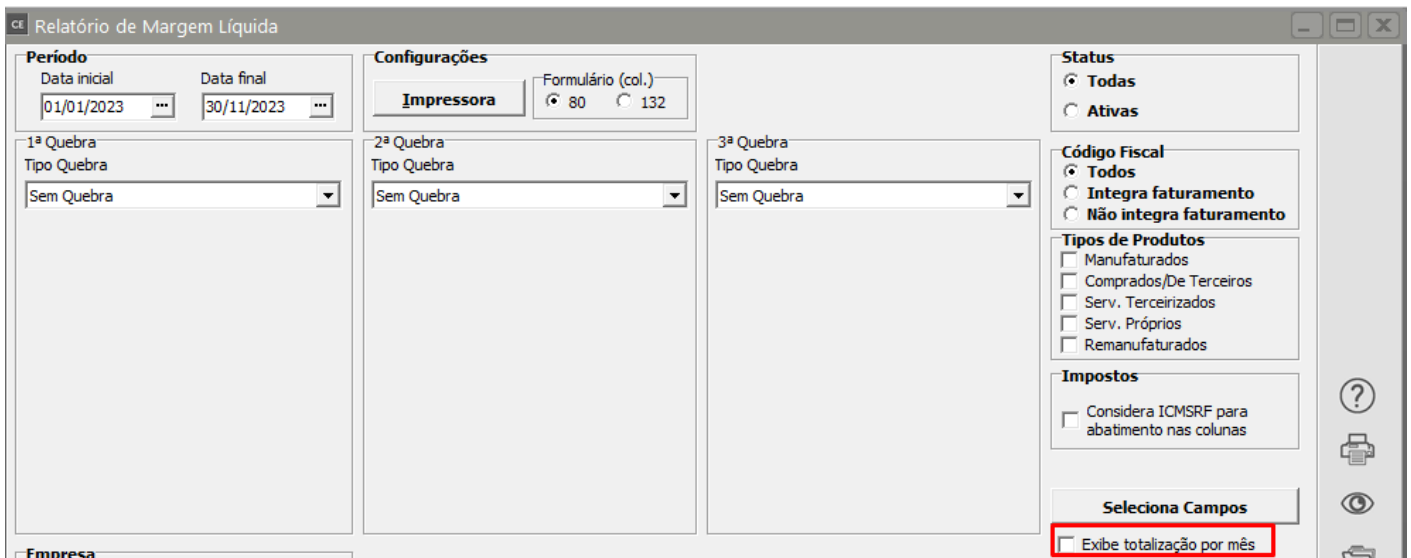
**Tipos de Produtos:** Permite selecionar a origem dos [produtos](#) (**Manufaturados, Comprados/De Terceiros, Serv. Terceirizados, Serv. Próprios, Remanufaturados**), se nenhuma das opções estiver marcada, serão mostrados todos os tipos de [produtos](#) no relatório.



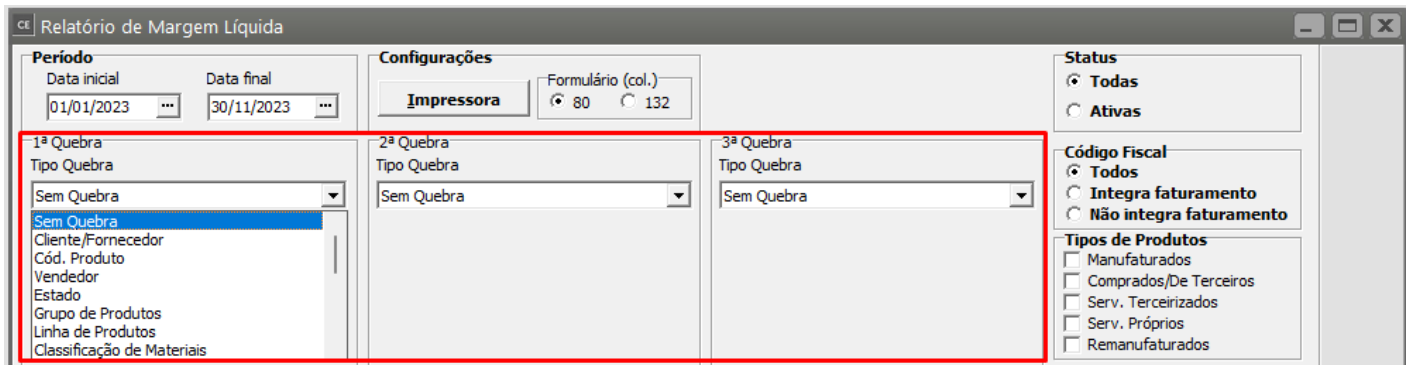
**Impostos:** Define se no relatório **será considerado ou não o valor do ICMSRF** para o cálculo dos campos como Valor Líquido e Margem Líquida.



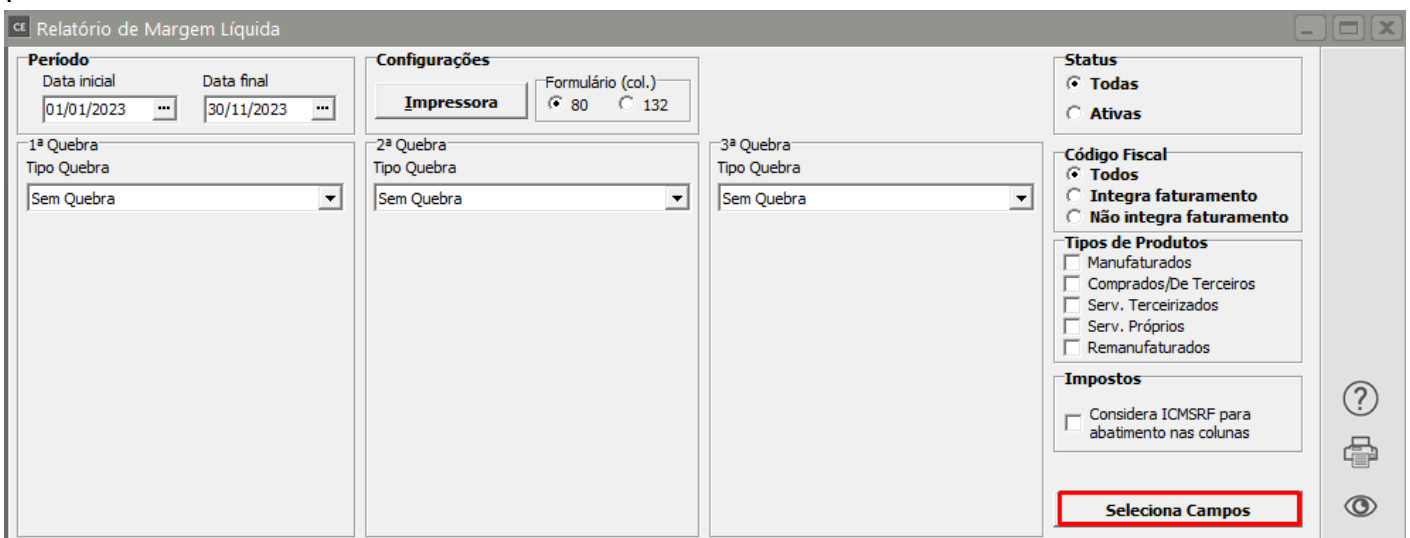
**Exibe totalização por mês:** Se essa opção estiver selecionada o relatório irá exibir **uma linha com o total de cada campo** em todos os meses pertencentes ao período especificado.



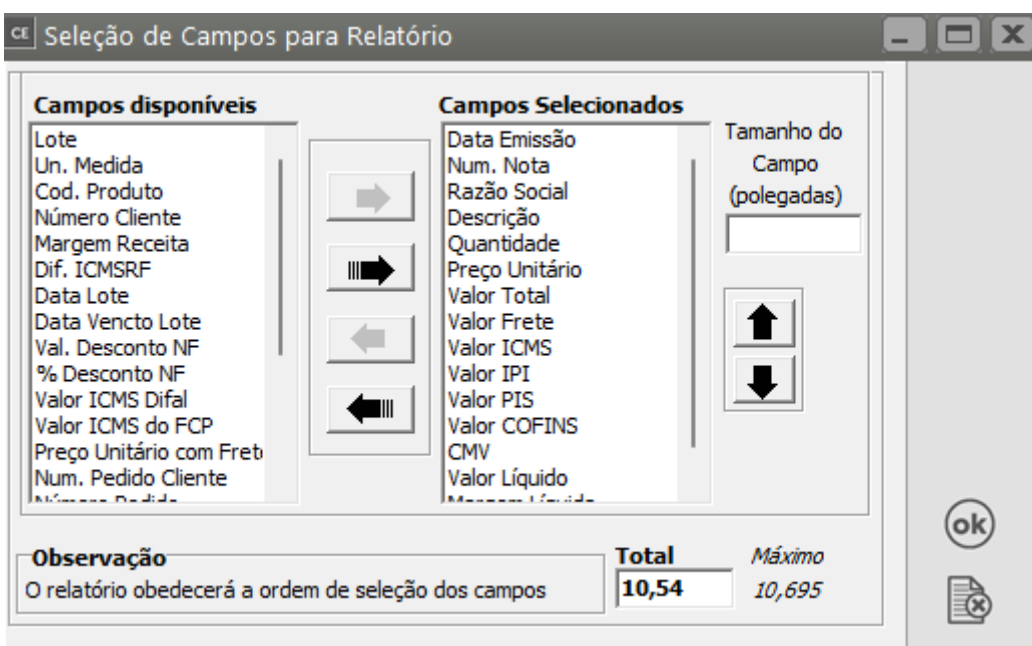
**Quebras:** O Relatório de Margem Líquida permite o agrupamento em uma ou duas quebras. Para entender como funcionam as quebras veja o item [Funcionamento das Quebras dos Relatórios](#).



**Seleciona Campos:** Os campos que serão impressos nesse relatório poderão variar de acordo com a sua necessidade (ver item [Selecionando Campos para o Relatório](#)).



O relatório emitido pode apresenta os seguintes campos:



**Razão Social Dest:** Mostra a Razão Social do Cliente ou Fornecedor.

**Número da Nota:** Número da nota fiscal recebida ou emitida.

**Descrição do Produto:** Descrição do produto.

**Quantidade:** Quantidade recebida ou vendida do produto.

**Preço Unitário:** Preço unitário do produto.

**Valor total:** Quantidade vendida do produto multiplicado pelo preço unitário do mesmo.

do valor líquido pois não está embutido no valor do produto.

**Valor do PIS:** Valor do PIS para o produto.

**Valor do COFINS:** Valor do COFINS para o produto.

**Valor do Frete:** Valor do frete do produto, ele é calculado multiplicando o valor do frete total da nota pelo valor total do item dividido pelo valor total dos produtos.

**Valor do ICMS:** Valor do ICMS do produto.

**Valor do ICMSRF:** Valor do ICMSRF do produto.

**Valor Líquido:** Valor do produto subtraindo os impostos(ICMS, Pis, Cofins, ICMSRF(se estiver selecionado)).

**Margem Líquida:** É o valor líquido subtraindo o custo de mercadorias vendidas.

**%Margem Líq sobre a receita Líquida:** É calculado multiplicando o valor da margem líquida por 100 e dividindo pelo Valor Líquido.

**Data Emissão:** Data de emissão da nota fiscal.

**Unidade de Medida:** Unidade de medida do produto.

**Código do Produto:** Código do item da nota fiscal.

**Lote:** Número do lote do produto.

**Data Lote:** Data do lote.

**Vencimento Lote:** Data de vencimento do Lote.

**Número Dest:** Número do cliente ou do fornecedor.

**Estado Dest:** Estado do cliente ou do fornecedor.

**Classif. Fiscal:** Classificação fiscal do produto.

**Ref. Alternativa:** Referência alternativa do produto.

MODELO SIMPLES NACIONAL

Relatório de Margem Líquida

Emissão: 01/11/2023

Período: 01/01/2023 à 30/11/2023

Página 1 de 1

Data de Emissão	Número da Nota	Razão Social Destinatário	Descrição do Produto	Quantidade	Preço Unitário	Valor Total	Valor do Frete	Valor do ICMS	Valor do IPI	Valor do PIS	Valor do COFINS	Custo da Mercadoria Vendida (CMV)	Valor Líquido	Margem Líquida
01/06/2023		INDUSTRIA DE BE	SERVIÇO	1,000	1000,000	1000,00	0,00	0,00	0,00	0,00	0,000	0	1000,00	1000,00
12/09/2023	1	EMPRESA MODEL	produto	1,000	1000,000	1000,00	0,00	122,40	20,00	0,00	0,000	916,67	877,60	-39,07
12/09/2023	1	EMPRESA MODEL	produto	2,000	45,0000	90,00	0,00	11,02	1,80	0,00	0,000	1833,34	78,98	-1754,36
30/06/2023	103	LUIZ SANTOS NAR	produto	1,000	6000,000	6000,00	0,00	0,00	0,00	0,00	0,000	100	6000,00	5900,00
23/06/2023	104	JOSÉ DE OLIVEIR	produto	10,000	150,0000	1500,00	0,00	0,00	0,00	0,00	0,000	1000	1500,00	500,00
27/06/2023	105	COLÉGIO SAO PA	produto	1,000	1000,000	1000,00	0,00	0,00	0,00	0,00	0,000	100	1000,00	900,00
18/01/2023	106	ESCOLA SANTA C	produto	10,000	1000,000	10000,00	0,00	1200,00	0,00	0,00	0,000	0	8800,00	8800,00
25/09/2023	107	Cliente do Suframa	Produto	15,000	25,0000	375,00	0,00	26,25	0,00	0,00	0,000	495,3	348,75	-146,55
25/09/2023	108	EMPRESA MODEL	fabricado	3,000	120,0000	360,00	0,00	43,20	0,00	0,00	0,000	75	316,80	241,80
26/09/2023	109	EMPRESA MODEL	Produto	5,000	0,0000	0,00	0,00	0,00	0,00	0,00	0,000	271,6	0,00	-271,60
30/09/2023	110	EMPRESA MODEL	Produto	3,000	10,0000	30,00	0,00	3,60	0,00	0,00	0,000	162,96	26,40	-136,56
30/09/2023	111	MIQUELE DA SILV	Produto	10,000	50,0000	500,00	0,00	0,00	0,00	0,00	0,000	543,2	500,00	-43,20
27/09/2023	112	EMPRESA MODEL	Produto	2,000	10,0000	20,00	0,00	2,40	0,00	0,00	0,000	108,64	17,60	-91,04
27/09/2023	113	EMPRESA MODEL	Produto	1,000	0,0000	0,00	0,00	0,00	0,00	0,00	0,000	54,32	0,00	-54,32
27/09/2023	114	EMPRESA MODEL	Produto	2,000	50,0000	100,00	0,00	12,00	0,00	0,00	0,000	108,64	88,00	-20,64
27/09/2023	115	EMPRESA MODEL	Produto	10,000	15,0000	150,00	0,00	18,00	0,00	0,00	0,000	543,2	132,00	-411,20
27/09/2023	116	EMPRESA MODEL	Produto	10,000	5,0000	50,00	0,00	6,00	0,00	0,00	0,000	543,2	44,00	-499,20
27/09/2023	117	EMPRESA MODEL	Produto	10,000	0,0000	0,00	0,00	0,00	0,00	0,00	0,000	543,2	0,00	-543,20
23/10/2023	118	INDUSTRIA DE BE	fabricado	2,000	100,0000	200,00	0,00	0,00	0,00	0,00	0,000	50	200,00	150,00
<b>Total</b>				<b>99,000</b>		<b>22375,00</b>	<b>0,00</b>	<b>1444,87</b>	<b>21,80</b>	<b>0,00</b>	<b>0,00</b>	<b>7449,27</b>	<b>20930,13</b>	<b>13480,86</b>

