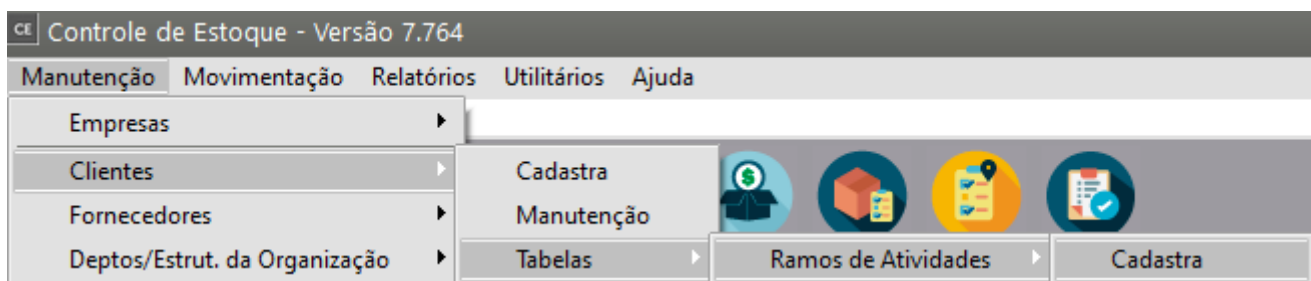


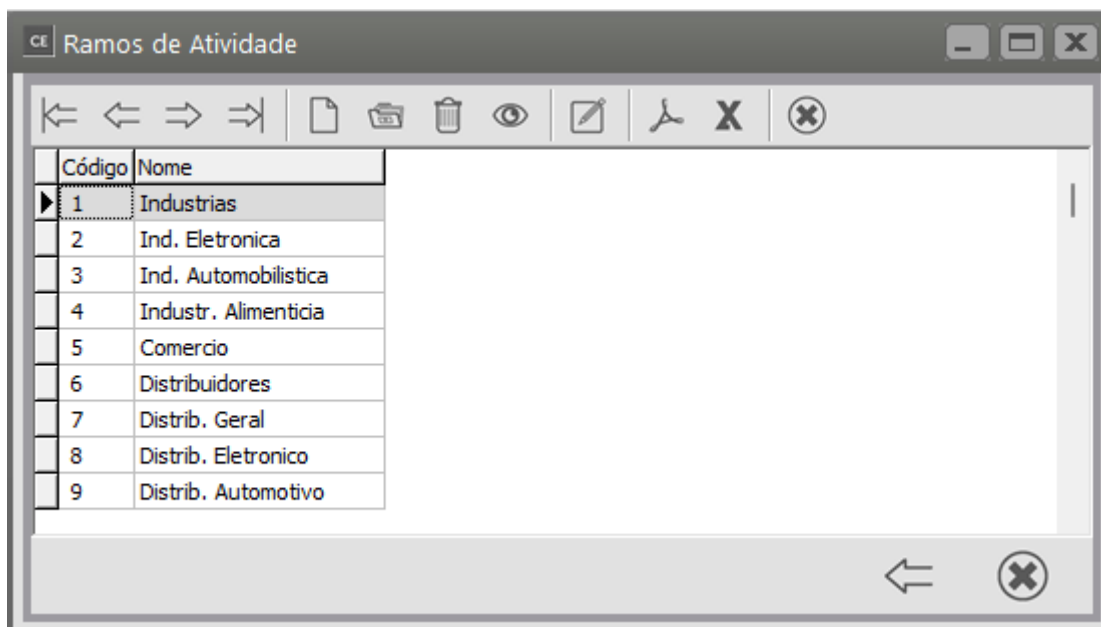
Cadastro dos Ramos de Atividades dos Clientes

<https://www.youtube.com/embed/D8JRbuOOI28>

Para Cadastrar os **Ramos de Atividades** da empresa, acesse o menu **Manutenção>Clientes/Fontes Retentoras>Tabelas>Ramos de Atividades**

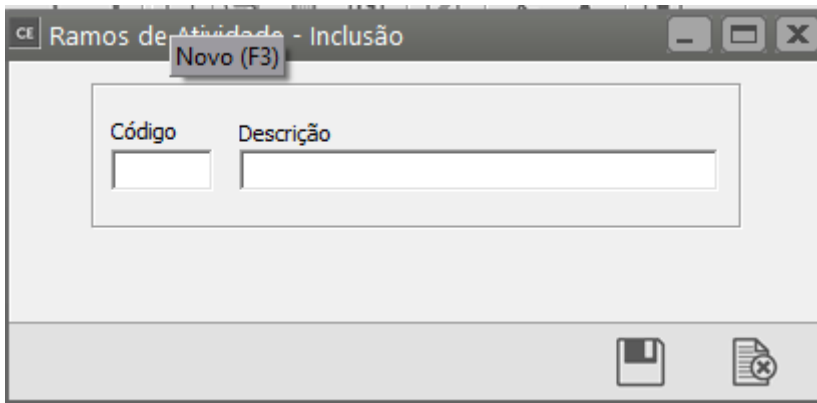


O sistema apresentará a tela com vários **Ramos de Atividades** já cadastrados internamente.



Para cadastrar um **novo Ramo de Atividade**, clique no **botão Novo**.

Informe um código com até 2 caracteres alfanuméricos e uma descrição com até 20 caracteres alfanuméricos



O **Ramo de Atividade** será utilizado no [cadastro dos clientes da empresa](#), aba Identificação

Identificação

Pessoa Jurídica
 Pessoa Física

Tipo: CNPJ, CPF, Outro

CNPJ: [] Razão Social: [] Inscrição Municipal: []

Nome Fantasia: [] Data do Cadastro: 14/10/2023

Inscrição Estadual: [] Código Suframa: [] Dt. Início Ativ.: []

Não aplica isenção de ICMS para contribuinte Suframa

Cód. Atividade: [] **Nome**: []

Contato: [] É optante do Simples Nacional?

0 - Não é obra de construção civil ou não está sujeita a matrícula de obra;

Empresa é de Economia Mista, Pública ou Sociedade onde a União detém maioria das ações.

Integração Contábil

Conta Contábil: [] Adiantamento de Clientes: []

Situação: Ativo, Inativo

Classificação: Ótimo, Bom, Ruim

Anexos

Veja também os Itens:

- [Cadastrando Ramos de Atividades dos Clientes](#)
- [Cadastrando Regiões dos Clientes](#)

- [Cadastrando Clientes](#)

Revision #10

Created 25 September 2023 20:17:20 by ProjetosD

Updated 4 December 2025 19:16:42 by ProjetosD