

Cadastrando Contas Contábeis (Tipos de Documentos e Atividades)

Se você vai realizar contabilização das [movimentações](#) realizadas no **Sistema Controle de Estoque**, deverá acessar o menu **Manutenção>Empresas>Parâmetros Adicionais da Empresa** - aba Dados Principais e definir que:

- Integra o Sistema Controle de Estoque com o Sistema de Contabilidade.
- Se a contabilização será por [Centro de Custo](#) (se a empresa estiver parametrizada que a contabilização será por [centro de custo](#) e não utilizar [Centros de custo](#) no **Sistema Controle de Estoque**)
- Se a empresa tiver filiais, definir se o destino da exportação contábil será na matriz ou na filial da empresa

ce Parâmetros Adicionais da Empresa

Dados Principais | Controle de Produção

Início dos Cálculos
Mês: Jan | Ano: 2023

Nº Casas Decimais para Custo Médio
Para efeito de cálculo: 2 | Para efeito de impressão: 2

Informações Adicionais

- Bloquear a baixa do estoque de produtos com quantidade insuficiente
- Bloquear a baixa do estoque de produtos com quantidade insuficiente na Efetivação de Ordens de Produção
- Escritura Livro Fiscal modelo 3
- Bloquear Conferência Física por usuário?
- Atualiza preço de custo após o custeio Nome do Preço
- Atualiza preço de venda de movimentos de produção após o custeio Nome do Preço
- Utiliza bloqueio de variação do custo unitário dos produtos % Tolerância: 0
- Controlar fechamento de período
 - Bloqueia movimentos dos demais Sistemas que não integram o Estoque quando Período estiver Fechado?
- Exibe tela com os produtos que atingiram ou estão abaixo do estoque mínimo na definição da empresa?
 - Exibe:
 - Saldo da principal localização
 - Saldos das localizações
 - Somar saldos das localizações
- Gera numeração automática para documentos internos

Integração com a Contabilidade

- Integra Destino das Exportações
- Contabilização por Centro de Custos Matriz | Filial

Estoque envolvendo terceiros

- Utiliza controle de estoque envolvendo terceiros
- Operação com terceiros inicia-se na:
 - Entrada
 - Saída
 - Ambos
- Considera produtos em poder de terceiros como parte integrante do saldo em estoque

Entrada de Produtos

- Informar Local de Almox. nos movimentos de entrada.
- Mostrar o Local de Almox. do último lote cadastrado.

Tipo de Custeio

- Custo Médio
- PEPS (Primeiro que entra, primeiro que sai)

- Considera custo de Nota Fiscal complementar na mesma data da Nota principal.
- Exigir custeio dos produtos na emissão dos relatórios com custo
- Utiliza Custo por Absorção com Contabilidade
- Exibir tela com lotes próximos da data de validade
 - Exibir lotes: 0 dias antes de seu vencimento

Em seguida será necessário acessar o menu **Manutenção>Tabelas>Contas Contábeis**

ce Controle de Estoque - Versão 7.764

Manutenção | Movimentação | Relatórios | Utilitários | Ajuda

- Empresas
- Clientes
- Fornecedores
- Deptos/Estrut. da Organização
- Produtos
- Produtos / Fornecedores
- Engenharia de Produtos
- Tabelas**
 - Atividades Desoneradas
 - Centros de Custo
 - Contadores
 - Plano Fiscal
 - Tipos de Documento
 - Contas Contábeis**
- Usuários
- Sair

Tipos de Documentos | Cadastra

<https://www.youtube.com/embed/BupnMm4Y0S4>

Nesta opção serão feitos os cadastros de **contas contábeis** para cada um dos [tipos de movimentos](#) que forem **integrar com a contabilidade**.

As contas podem ser definidas para produtos Comprados (Matéria-prima) ou produtos Manufaturados (Semi-acabados e Acabados) que poderão ter contas específicas no controle da contabilização da [movimentação](#) de matéria prima.

Quando os Produtos tiverem origem Comprado/Terceiros Informe:

- O tipo de Movimento
- Conta contábil de débito do lançamento
- Conta contábil de crédito do lançamento
- Código do Histórico do lançamento
- Complemento do histórico do lançamento
- Centro de custo (se a contabilidade for efetuada por centro de custo) (se a empresa estiver parametrizada que a contabilização será por centro de custo e não utilizar Centros de custo no Sistema Controle de Estoque)

Contas Contábeis Tipos de Movimento - Inclusão

Identificação

Tipo Movimento Descrição

Conta Débito Conta Crédito

Cod. Hist. Complemento Centro de Custo

Contas Contábeis para Produtos com origem Manufaturados/Remanufaturados

Conta Débito Conta Crédito

Cod. Hist. Complemento Centro de Custo

Quando os Produtos tiverem origem Manufaturados/Remanufaturados informe:

- O tipo de Movimento
- Conta contábil de débito do lançamento

- Conta contábil de crédito do lançamento
- Código do Histórico do lançamento
- Complemento do histórico do lançamento

CE Contas Contábeis Tipos de Movimento - Inclusão

empresa
o utilizar

Identificação

Tipo Movimento Descrição

.....

Contas Contábeis para Produtos com Origem Comprado/Terceiros

Conta Débito Conta Crédito

.....

Cod. Hist. Complemento Centro de Custo

.....

Contas Contábeis para Produtos com origem Manufaturados/Remanufaturados

Conta Débito Conta Crédito

.....

Cod. Hist. Complemento Centro de Custo

.....

Quando um documento possuir valor e não foram definidas as contas contábeis, o sistema **irá desprezar este valor na exportação de dados**. O mesmo acontece quando são definidas contas contábeis para um [tipo de movimento](#) e este não possui valor. Neste caso o lançamento referente a este [movimento](#) não será gerado.

Quando um [tipo de movimento](#) indicar entrada de produto acabado, os campos referentes a Matéria-prima estarão desabilitados.

O Sistema irá habilitar campo para as contas contábeis para Semi-Acabados e para produtos acabados

CE Contas Contábeis Tipos de Movimento - Inclusão

Identificação

Tipo Movimento Descrição

EOP ENCERRAMENTO DAS OPS

Contas Contábeis para Semi-Acabados

Conta Débito Conta Crédito

Cod. Hist. Complemento Centro de Custo

Contas Contábeis para Acabados

Conta Débito Conta Crédito

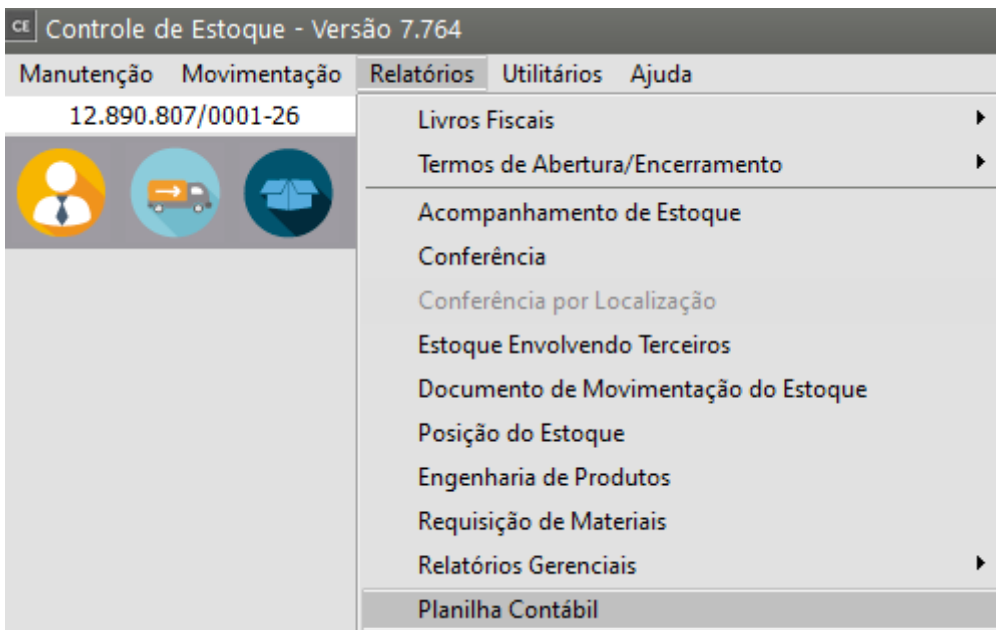
Cod. Hist. Complemento Centro de Custo

Contas Contábeis para as Atividades

<https://www.youtube.com/embed/aDVfiFTT8gs>

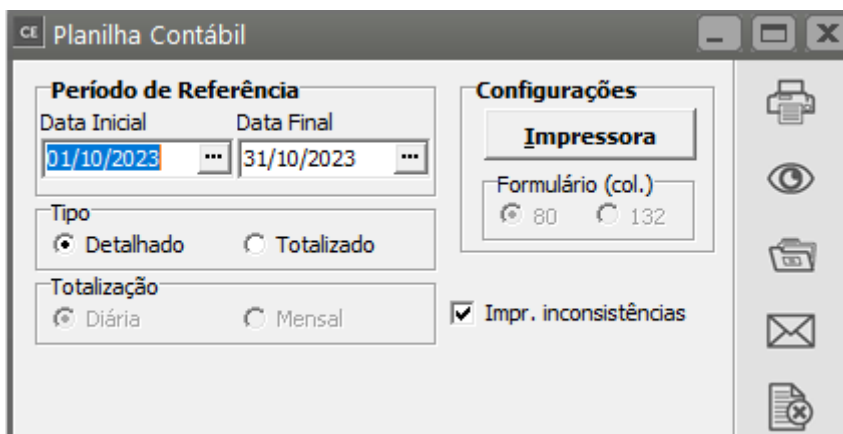
Os Centros de custo apenas serão informados nesta tela, se a empresa estiver parametrizada que a contabilização será por centro de custo e não utilizar Centros de custo no **Sistema Controle de Estoque**. Porém, se a empresa utilizar Centros de custo nos movimentos do **Sistema Controle de Estoque**, estes é que serão considerados para exportação para a contabilidade.

Você conseguirá conferir os lançamentos contábeis que serão gerados automaticamente no **Sistema de Contabilidade** acessando o menu **Relatórios>Planilha Contábil**

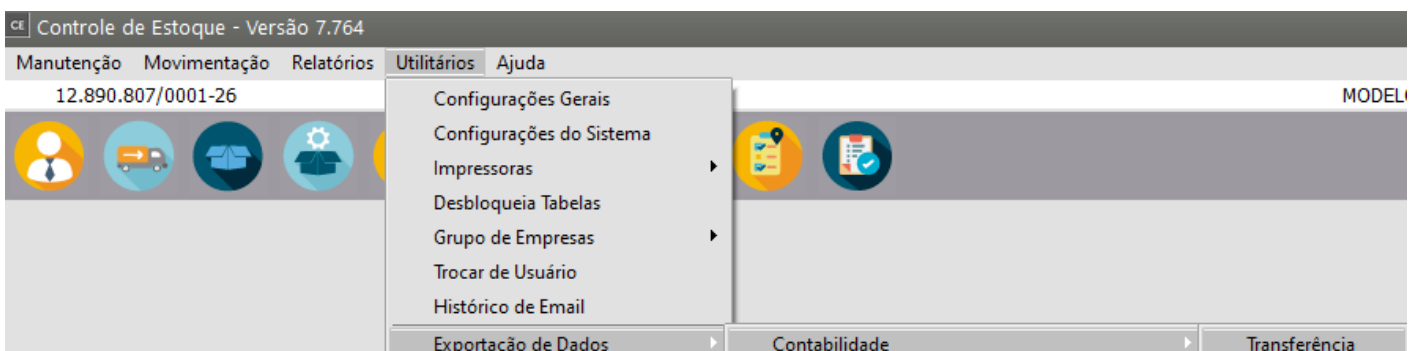


Defina o período, se o tipo será detalhado (lançamento por lançamento) ou Totalizando (somando lançamentos iguais).

Se você definir **Imprime inconsistências** o sistema irá informar se faltar conta contábil de débito ou crédito pra algum [tipo de movimento](#) cadastrado em Contas Contábeis



A partir da [parametrização](#) e cadastro das contas contábeis realizado, quando você finalizar os trabalhos do mês no **Sistema Controle de Estoque**, deverá acessar o menu **Utilitários>Exportação de Dados>Contabilidade>Transferência/Arquivo**



CE Transferência de Dados p/ Contabilidade

Período de Referência		Tipo	
Data Inicial	Data Final	<input checked="" type="radio"/> Detalhado	<input type="radio"/> Totalizado
01/10/2023 ...	31/10/2023 ...	Totalização	
		<input checked="" type="radio"/> Diária	<input type="radio"/> Mensal
		Nº do Lote	
		CE10	

?
ok
✕

Veja também os Itens:

- [Exportando dados para a Contabilidade](#)
- [Cadastrando Contas Contábeis](#)
- [Emitindo Planilha Contábil](#)
- [Importação de Dados \(Custo Contábil por Absorção\)](#)
- [Exportando dados para a Contabilidade através de Transferência](#)

Revision #11

Created 13 May 2023 10:40:51 by ProjetosD

Updated 28 November 2025 14:26:10 by ProjetosD