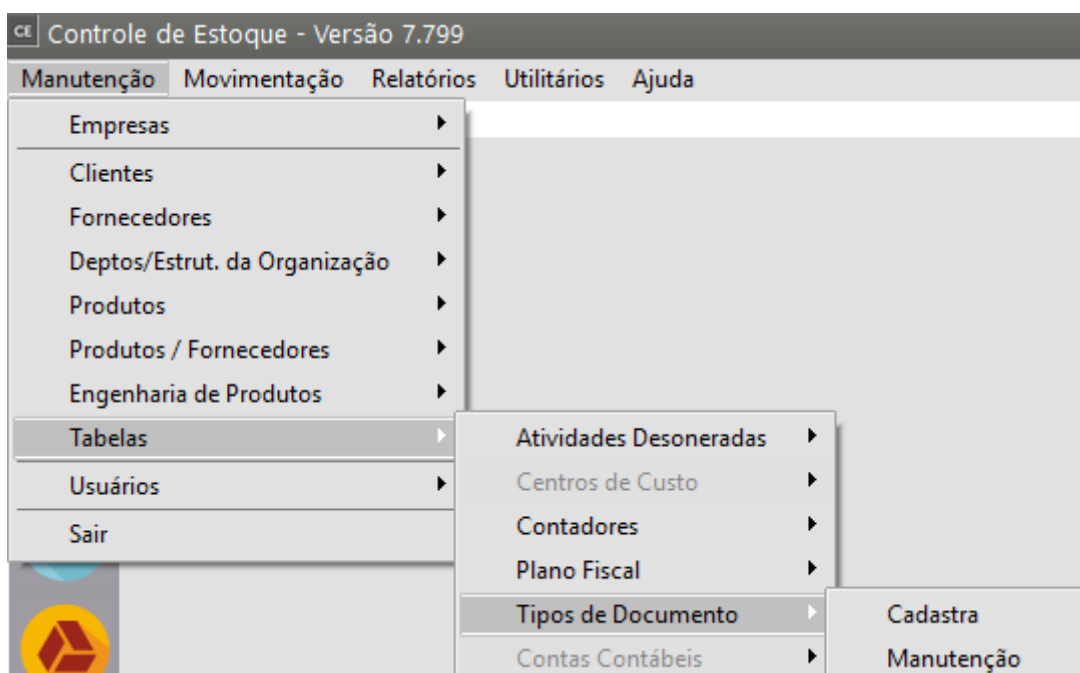


Ajuste no Saldo dos Produtos - AJE (Ajuste de Entrada) e AJS (Ajuste de Saída) - Sem alterar o Custo dos Produtos

<https://www.youtube.com/embed/MtOU7GpAubU>

Se você precisa realizar ajuste no saldo dos produtos existentes no estoque de sua Empresa, deverá acessar o menu **Manutenção>Tabelas>Tipos de Documentos>Manutenção**



Em seguida verifique se você possui os Documentos abaixo cadastrados

Observação: Caso não tenha esses tipos de Documentos cadastrados faça o cadastro dos mesmos exatamente como das figuras abaixo

1) AJE - Ajuste de Entrada

The screenshot shows a dialog box titled "Tipo de Documento - Alteração". It contains the following fields and options:

- Tipo de documento:** AJE
- Descrição:** AJUSTE DE ESTOQUE ENTRADA
- Tipo de movimento:** Entrada (selected), Saída, Transferência
- Tipo de operação:** Demais Documentos Internos
- Operação inicia-se na:** Entrada (selected), Saída
- Documento valorizável
- Considerar no cálculo do custo
- Retorno de industrialização efetuada por terceiros

At the bottom, there are navigation icons: a question mark, a left arrow, a save icon, a document with an 'x' icon, and a right arrow.

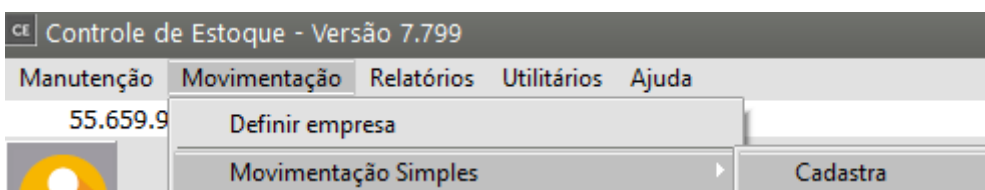
2) AJS - Ajuste de Saída

The screenshot shows a dialog box titled "Tipo de Documento - Alteração". It contains the following fields and options:

- Tipo de documento:** AJS
- Descrição:** AJUSTE DE ESTOQUE SAIDA
- Tipo de movimento:** Saída (selected), Entrada, Transferência
- Tipo de operação:** Demais Documentos Internos
- Operação inicia-se na:** Entrada, Saída (selected)
- Documento valorizável
- Considerar no cálculo do custo
- Retorno de industrialização efetuada por terceiros

At the bottom, there are navigation icons: a question mark, a left arrow, a save icon, a document with an 'x' icon, and a right arrow.

Agora, para ajustar o Estoque do Produto de sua Empresa, acesse o menu **Movimentação>Movimentação Simples>Cadastra**



3) Ajuste de Entrada - AJE

Para realizar o Ajuste que dará entrada do produto no Estoque, faça o cadastro utilizando o **Tipo de Documento AJE**, informe:

- Tipo de Documento - AJE
- Número de Documento - Poderá ser utilizado o mês e ano da movimentação, desta forma fica fácil a pesquisa
- Série - NUL
- Data Emissão - Data em que o produto será ajustado no Estoque da Empresa
- Código do Produto - Informe o Código do Produto que está com o Saldo no Sistema inferior ao Estoque Físico do mesmo e em seguida informe a localização (se você utiliza mais de uma localização para o mesmo produto), a unidade de medida e a quantidade que será somada ao estoque existente na data de hoje

IMPORTANTE

a) Essa Movimentação Simples **NÃO** irá alterar o Custo do Produto, para um ajuste que altere também o Custo do Produto na Empresa será necessário utilizar um Tipo de Documento que **CONSIDERE NO CÁLCULO DO CUSTO**

b) Em uma única Movimentação Simples você poderá fazer os Ajustes de Entrada de todos os produtos que estiverem com estoque físico maior do que o calculado pelo Sistema

Movimentação Simples - Inclusão

Tipo de Doc.: AJE
Nº Documento: 032026
Série: NUL
Data Emissão: 31/03/2026

Tipo OP / OS:
Núm. OP / OS:
Núm.Req.Mat.:
Nr. Livro: 0 Folha: 0

Emitente: Cliente Fornecedor
Tipo: CNPJ CPF Outros
CNPJ: NULO
Razão Social:
Observação:

Cód. Produto	Descrição	Localização	Unidade Medida	Quantidade	Valor Total de Custo	Aliquota ICMS	Valor Sem ICMS
012	RELES DIVERSOS	1	PÇ	10,000	R\$ 0,00	0,00	R\$ 0,00
013	FIOS DIVERSOS	1	PÇ	20,000	R\$ 0,00	0,00	R\$ 0,00

Movimento para Registro K280

Documento para Baixa dos Componentes
Tipo: Número: Série:

Total R\$ 0,00

4) Ajuste de Saída - AJS

Para realizar o Ajuste que dará saída do produto no Estoque, faça o cadastro utilizando o **Tipo de Documento AJS**, informe:

- Tipo de Documento - AJS
- Número de Documento - Poderá ser utilizado o mês e ano da movimentação, desta forma fica fácil a pesquisa
- Série - NUL
- Data Emissão - Data em que o produto será ajustado no Estoque da Empresa
- Código do Produto - Informe o Código do Produto que está com o Saldo no Sistema superior ao Estoque Físico do mesmo e em seguida informe a localização (se você utiliza mais de uma localização para o mesmo produto), a unidade de medida e a quantidade que será subtraída do estoque existente na data de hoje

IMPORTANTE

a) Essa Movimentação Simples **NÃO** irá alterar o Custo do Produto, para um ajuste que altere também o Custo do Produto na Empresa será necessário utilizar um Tipo de Documento que **CONSIDERE NO CÁLCULO DO CUSTO**




b) Em uma única Movimentação Simples você poderá fazer os Ajustes de Saída de todos os produtos que estiverem com estoque físico menor do que o calculado pelo Sistema

Movimentação Simples - Inclusão

Tipo de Doc. <input type="text" value="AJS"/>	Tipo OP / OS <input type="text"/>	Emitente <input type="radio"/> Cliente <input checked="" type="radio"/> Fornecedor	Tipo <input checked="" type="radio"/> CNPJ <input type="radio"/> CPF <input type="radio"/> Outros	CNPJ <input type="text" value="NULO"/>
Nº Documento <input type="text" value="032026"/>	Núm. OP / OS <input type="text"/>	Razão Social <input type="text"/>		
Série <input type="text" value="NUL"/>	Núm.Req.Mat. <input type="text"/>	Observação <input type="text"/>		
Data Emissão <input type="text" value="31/03/2026"/>	Nr. Livro <input type="text" value="0"/>	Folha <input type="text" value="0"/>		

Cód. Produto	Descrição	Localização	Unidade Medida	Quantidade	Valor Total de Custo	Aliquota ICMS	Valor Sem ICMS
012	RELES DIVERSOS	1	PÇ	10,000	R\$ 0,00	0,00	R\$ 0,00
013	FIOS DIVERSOS	1	PÇ	20,000	R\$ 0,00	0,00	R\$ 0,00



Movimento para Registro K280

Documento para Baixa dos Componentes

Tipo	Número	Série
<input type="text"/>	<input type="text"/>	<input type="text"/>

Total

?



Revision #5

Created 18 March 2026 13:26:40 by ProjetosD

Updated 22 May 2026 12:20:04 by ProjetosD