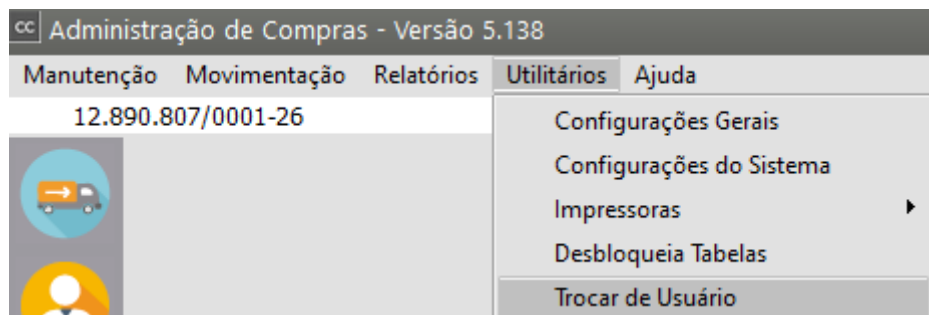


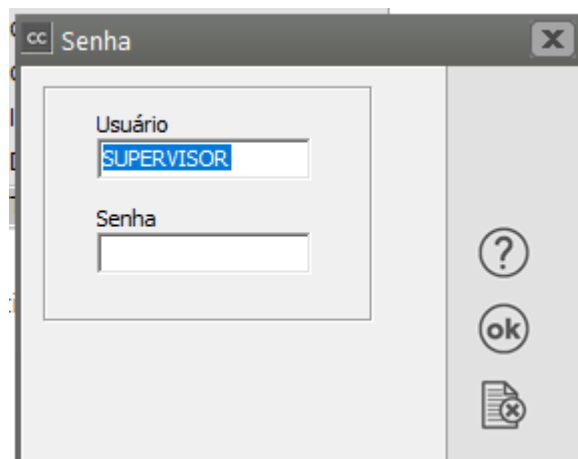
Troca de Usuário

<https://www.youtube.com/embed/cLjqcHAdD44>

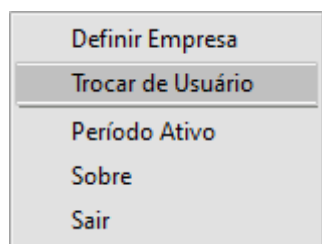
1) Para trocar de **usuário** que está logado no sistema, acesse o menu **Utilitários>Trocar de Usuário**



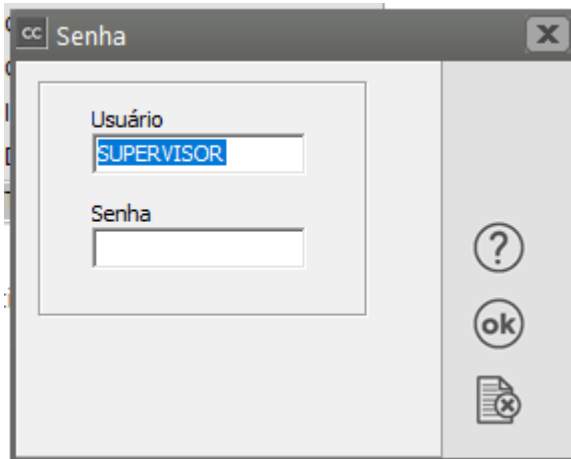
Informe o **Login do usuário** que passará a utilizar o Sistema, **digite a senha** e clique em OK



2) Você poderá também, clicar com o botão direito do mouse no centro da tela e definir **Trocar de usuário**



Informe o **Login do usuário** que passará a utilizar o Sistema, **digite a senha** e clique em OK



Veja também os Itens:

- [Controlando Usuários do Sistema](#)
- [Cadastro de Direitos por Usuário](#)
- [Cadastro de Direitos de Usuário por Recurso](#)
- [Cadastro de Direitos de Empresas por Usuário](#)
- [Cadastro de Direito de Usuário por Empresa](#)
- [Relatório de Direitos por Usuário](#)
- [Troca de Usuário](#)

Revision #7

Created 25 August 2023 16:48:15 by ProjetosD

Updated 4 December 2025 19:17:10 by ProjetosD