

# Relatório de Rastreabilidade de Ordem de Produção por Demanda de Venda

Para que você consiga visualizar o Relatório de Rastreabilidade das [Ordens de Produção por Demanda de Venda](#), será necessário que tenha [Produtos manufaturado](#) sob demanda de venda (sob encomenda) cadastrado no Sistema

Produtos - Inclusão

**Identificação do Produto**

Código: ENCOMENDA | Descrição: Produto sob Encomenda | Data de Cadastro: 11/12/2023

Complemento: | Referência Alternativa: |

Identificação | Unidade de Medida / Informações NF | Informações Adicionais | Informações Fiscais | Detalhes | Propriedades

Código de Barras: |

Código de Barras Próprio/Terceiros: | Bloqueia Produto | Ferramenta | Produto Inspeccionado

**Grupo de Produtos**

Código: | Descrição: |

Origem do Produto:  Comprado/De Terceiros |  Manufaturado |  Remanufaturado

**Informações para estoque**

Tipo de item: |

**Informações para produção**

Classificação do Produto Comprado/De Terceiros: Componente

Tipo Fabricação:  Em linha |  Sob demanda de venda (sob encomenda) |  Sob demanda de produção

**Fabricante**

Tipo:  CNPJ |  CPF |  Outro

CNPJ: | Razão Social: | Marca: |

Para esse [produto](#), será necessário que você tenha uma [engenharia do produto](#) cadastrada

Engenharia de Produtos - Inclusão

Dados do Produto Principal | Componentes | Roteiro | **Árvore da Engenharia do Produto** | Observação

Código do Produto: ENCOMENDA | Descrição: Produto sob Encomenda

Caract1: | Descrição: | Caract2: | Descrição: |

Referência Alternativa: | Unid. Medida: UN | Grupo: |

Clas. Material: | Fabricante: | Est. Mínimo: R\$ 0,00 | Local/Prat./Pos: |

**Opções da Engenharia**

Visível para: SSEstoq e SSPPCP

Baixa por explosão  Baixa produto principal quando este for movimentado através do SSVendas

**Baixa**

Entrada  Saída

**A baixa por explosão não ficará disponível se utilizar lotes ou utilizar localizações diferentes para os produtos.**

Nos [Parâmetros Adicionais da Empresa](#) deverá estar definido que utiliza **Ordem de Encomenda** (utilizando PPCP ou Controle de Estoque)

Parâmetros Adicionais da Empresa

Dados Principais | Tipos de Documentos

**Ordens de Produção**

Ordem de Produção Padrão: OP

MRP (Efetivação de Ops Planejadas): PL

Demanda de Produção: |

**Produção sob Encomenda**

Utiliza Produção sob Encomenda

Considera saldo dos acabados na geração das Ordens de Produção.

Considera saldo dos semi-acabados na geração das Ordens de Produção.

Grava Observações do Pedido na Ordem de Produção.

Transfere automaticamente entradas de componentes semi-acabados para Ordem Principal, ao alterar Status da mesma.

**Produção sob encomenda: OE**

Produção sob encomenda de Beneficiamento Interno: |

Produção sob encomenda de Beneficiamento Externo: |

**Beneficiamento Externo**

Utiliza Beneficiamento Externo

Tipo de OP para efetivação das OPs de Beneficiamento externo planejadas/ Demanda de Produção: |

Tipo de documento para retorno de matéria-prima enviada para industrialização (Beneficiamento): |

**Beneficiamento Interno**

Utiliza Beneficiamento Interno (Industrialização sob encomenda) / Remanufatura

**Grupo de Empresas**

Controla agrupadamente empresas coligadas ou Matriz/Filial

Nome do Grupo das Coligadas: |

Controla Revisão dos Documentos de Produção

Nos [Parâmetros do Sistema de Vendas](#) deverá estar definida a integração com o **Sistema Controle de Estoque** com vínculo

Contabilidade	Estoque
<input checked="" type="checkbox"/> <b>Integra</b>	<input checked="" type="checkbox"/> <b>Integra</b> <input checked="" type="checkbox"/> <b>Utiliza vínculo</b>
<input type="checkbox"/> Contabilização por Centro de Custo	<input type="checkbox"/> Transfere dados dos Pedidos
<b>Destino das Exportações</b> <input type="radio"/> Matriz <input type="radio"/> Filial	<b>Transfere</b> <input checked="" type="radio"/> A Minoria <input type="radio"/> A Maioria <input type="radio"/> Todos
<b>Cientes</b> <input checked="" type="radio"/> Analíticos <input type="radio"/> Sintéticos	<b>Tipo de Documento</b> [...] <input type="checkbox"/> Verifica saldo do estoque nos pedidos?
<input type="checkbox"/> Inclui razão social do cliente ou fornecedor como complemento do histórico. <input type="checkbox"/> Se preenchido, substitui razão social pelo nome fantasia.	<b>Transferência (Vendas p/Entrega Futura)</b> <input type="radio"/> Pela NF Venda <input checked="" type="radio"/> Pela NF Remessa
<input type="checkbox"/> Cadastra nova conta no Plano de Contas ao inserir um novo cliente ou fornecedor	<b>Tipo de doc. para baixa no estoque de produtos remanufaturados</b> [...]
<b>Descrição Padrão</b> <input type="radio"/> Número <input type="radio"/> Razão Social	<input type="checkbox"/> Inclui impostos referentes as despesas aduaneiras no custo dos produtos
Grupo Cliente: [...]	<input type="checkbox"/> Permitir Notas Simultaneas?
Grupo Fornecedor: [...]	



Deverá ser cadastrado um [pedido](#) para o [produto](#) vendido sob demanda de venda (encomenda)

vd Pedidos - Inclusão

Identificação | Itens | Fechamento | Qcorrências

**Pedido**

Número do pedido: 4

Pedido do Cliente:

Pedido Interno:

Orçamentos:

**Cliente**

Tipo:  CNPJ 68.243.096/0001-52

CPF Razão Social: EMPRESA DESTINATÁRIO

Outros

Entrega: End.: R 1 A JSP, 730 IE: 587100187112

Cidade: ANGRA DOS REIS UF: RJ IM:

Obs:

**Datas / Plano Fiscal**

Dt.Emissão: 11/12/2023 Hr.Emissão: 17:24:41 Código: 6.102 Desdob.: 000

Entrega: 11/12/2023

**Condição de Pagamento**

Código:

Descrição:

**Contato**

Cód. do Contato:

Contato:

**Vendedor**

Código:

Nome:

**Mídia**

Código:

Descrição:

Consumidor Final: Não

Anexos

vd Pedidos - Alteração

Identificação | Itens | Fechamento | Qcorrências

Localizar Produto:  < >

**Itens**

Produto	Descrição 1	Unid. Medida	Quant.	Vi. Unitário	Vi. Total	Tx. Conversão	Tipo Desc.	% Desc.
▶ ENCOMENDA	Produto sob Encomenda	UN	1,0000	R\$100,00	R\$ 100,00	1		0,1

Será gerada automaticamente ou no **Sistema Controle de Estoque** ou no **PPCP** uma **Ordem de Encomenda** para o produto vendido sob demanda de venda (sob encomenda)

**IMPORTANTE -**

Se a empresa trabalha com Aprovação de Pedidos a Ordem de Encomenda só será gerada **APÓS** a aprovação do pedido que deu origem a ela

Ordens de Produção Planejadas - Alteração

Dados Principais | Estrutura | Roteiro

Número: 1      Entrega do Pedido: 11/12/2023

**Programação**  
 Data de Início: 10/12/2023      Data de Encerram.: 10/12/2023

**Departamento de Início da Produção**  
 Código: 1      Descrição: Departamento

**Dados do Produto**  
 Código: ENCOMENDA      Descrição: Produto sob Encomenda  
 Quantidade: 2,000

Observações

?

Programação da Produção

Referência  
 Mês: Dezembro      Ano: 2023

Exibe produtos que não possuem planejamento e programação  
 Exibe produtos manufaturados componentes de uma engenharia  
 Exibe Produtos sob demanda de Venda (sob encomenda)  
 Considera Pedidos com status Em Espera

**Planejamento de Vendas**  
 Código:      Descrição:

Cód. Produto	Quant. Planeja	Lote Mínimo	Estoque Mínim
PMT	0,000	1,000	0,000
ENCOMENDA	0,000	1,000	0,000

**Programação de Produção**

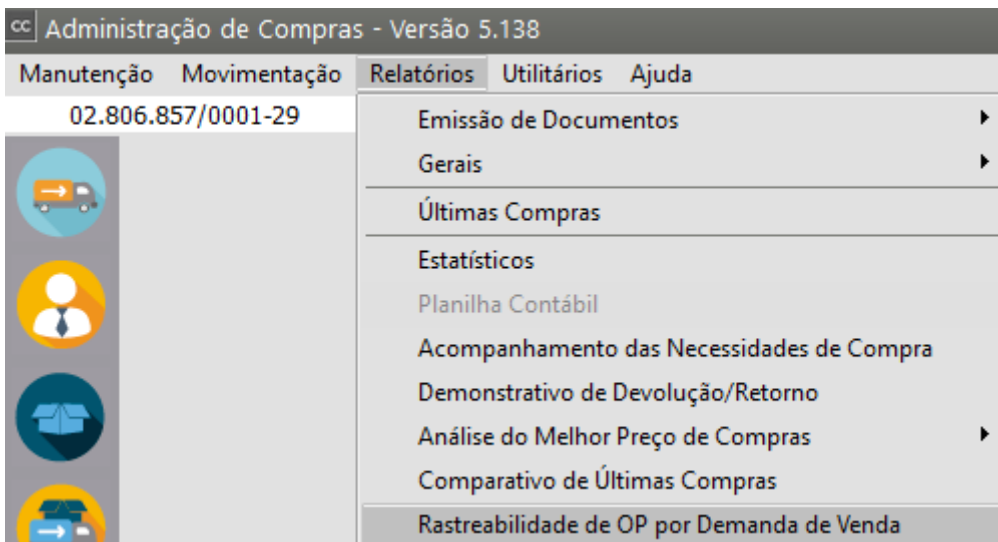
Data	Pedidos em Car	Quant. Planejad	Saldo

**Totais**  
 Qtd. Cart. Pedidos: 0,00      Qtd. Programada: 0,00      Qtd. à Programar: 0,00

Produto Manufaturado e Inspeccionado

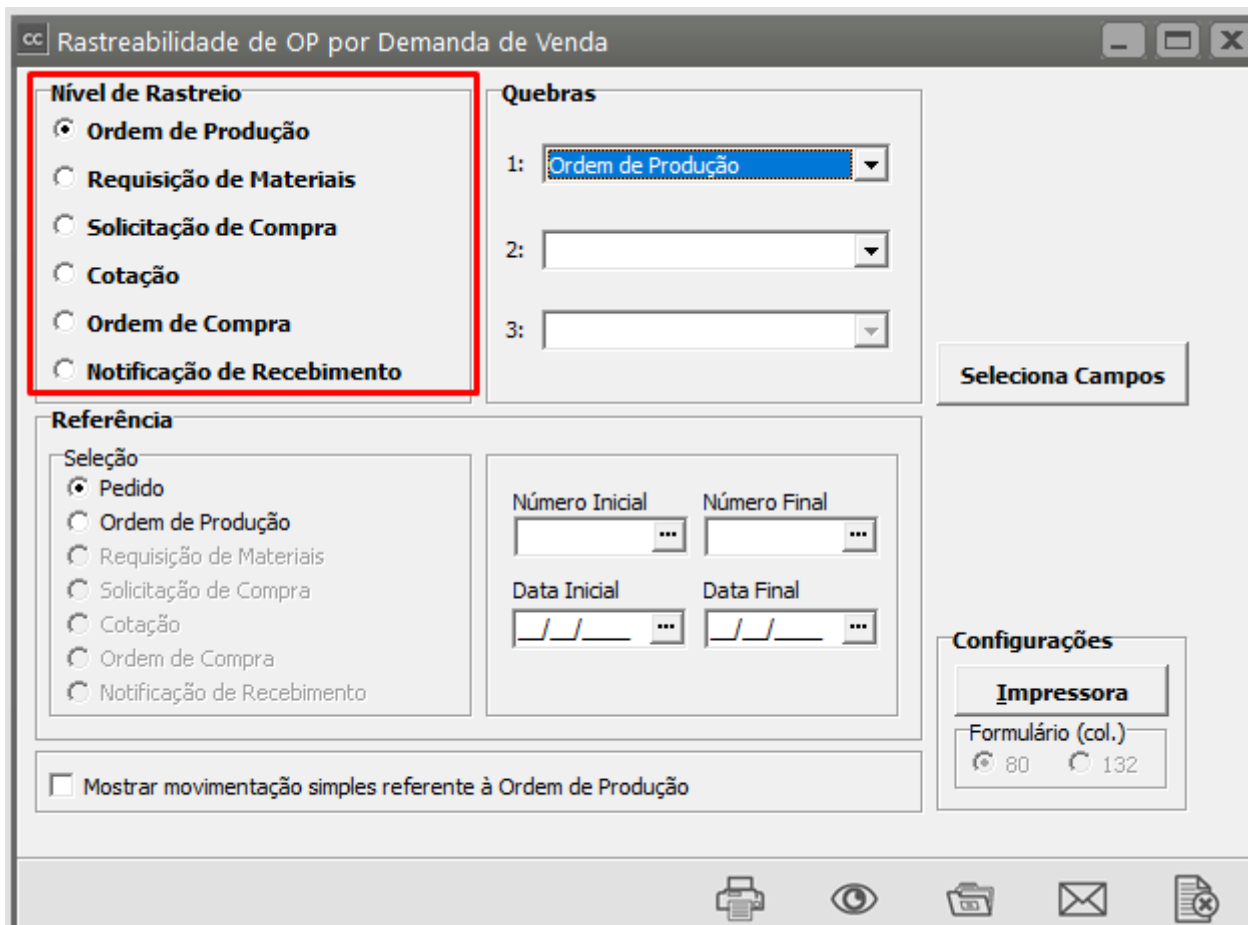
?

Para visualizar ou imprimir acesse o menu **Relatórios > Rastreabilidade de OP por Demanda de Venda**



Você poderá definir qual o nível de rastreio que deverá ser levado em Consideração

- **Ordem de Produção**
- **Requisição de Materiais**
- **Solicitação de Compras**
- **Cotação**
- **Ordem de Compra**
- **Notificação de Recebimento**



Em seguida você deverá definir as **Quebras para o Relatório**

cc Rastreabilidade de OP por Demanda de Venda

**Nível de Rastreo**

**Ordem de Produção**

Requisição de Materiais

Solicitação de Compra

Cotação

Ordem de Compra

Notificação de Recebimento

**Quebras**

1:

2:

3:

**Seleciona Campos**

**Referência**

**Seleção**

Pedido

Ordem de Produção

Requisição de Materiais

Solicitação de Compra

Cotação

Ordem de Compra

Notificação de Recebimento

Número Inicial  Número Final

Data Inicial  Data Final

Mostrar movimentação simples referente à Ordem de Produção

**Configurações**

**Impressora**

Formulário (col.)

80  132

O Campo **Referência** apresentará as opções de acordo com o que você informou no **Nível de Rastreo**, por exemplo se definir **Ordem de Produção**, apenas as Referência **Pedido** e **Ordem de Produção** estarão habilitadas para definição

cc Rastreabilidade de OP por Demanda de Venda

**Nível de Rastreio**

- Ordem de Produção
- Requisição de Materiais
- Solicitação de Compra
- Cotação
- Ordem de Compra
- Notificação de Recebimento

**Referência**

Seleção

- Pedido
- Ordem de Produção
- Requisição de Materiais
- Solicitação de Compra
- Cotação
- Ordem de Compra
- Notificação de Recebimento

**Quebras**

1:

2:

3:

**Referência**

Número Inicial  ...

Número Final  ...

Data Inicial  ...

Data Final  ...

Mostrar movimentação simples referente à Ordem de Produção

**Configurações**

**Impressora**

Formulário (col.)

80  132

**Seleciona Campos**

Icons: Print, Eye, Folder, Mail, Document with X

Defina, agora, o Campo de **definição da referencia**, se você definiu em Referencia, [Ordem de Produção](#), defina o intervalo de [ordens de produção](#) que deverá ser rastreado, se você definiu [Pedido](#) no campo Referência, defina o intervalo de [Pedidos](#) que deverá ser rastreado e assim sucessivamente.

Rastreabilidade de OP por Demanda de Venda

**Nível de Rastreio**

- Ordem de Produção
- Requisição de Materiais
- Solicitação de Compra
- Cotação
- Ordem de Compra
- Notificação de Recebimento

**Quebras**

1:

2:

3:

**Referência**

Seleção

- Pedido
- Ordem de Produção
- Requisição de Materiais
- Solicitação de Compra
- Cotação
- Ordem de Compra
- Notificação de Recebimento

Número Inicial	Número Final
<input type="text" value="4"/>	<input type="text" value="4"/>
Data Inicial	Data Final
<input type="text" value=""/>	<input type="text" value=""/>

Mostrar movimentação simples referente à Ordem de Produção

**Configurações**

**Impressora**

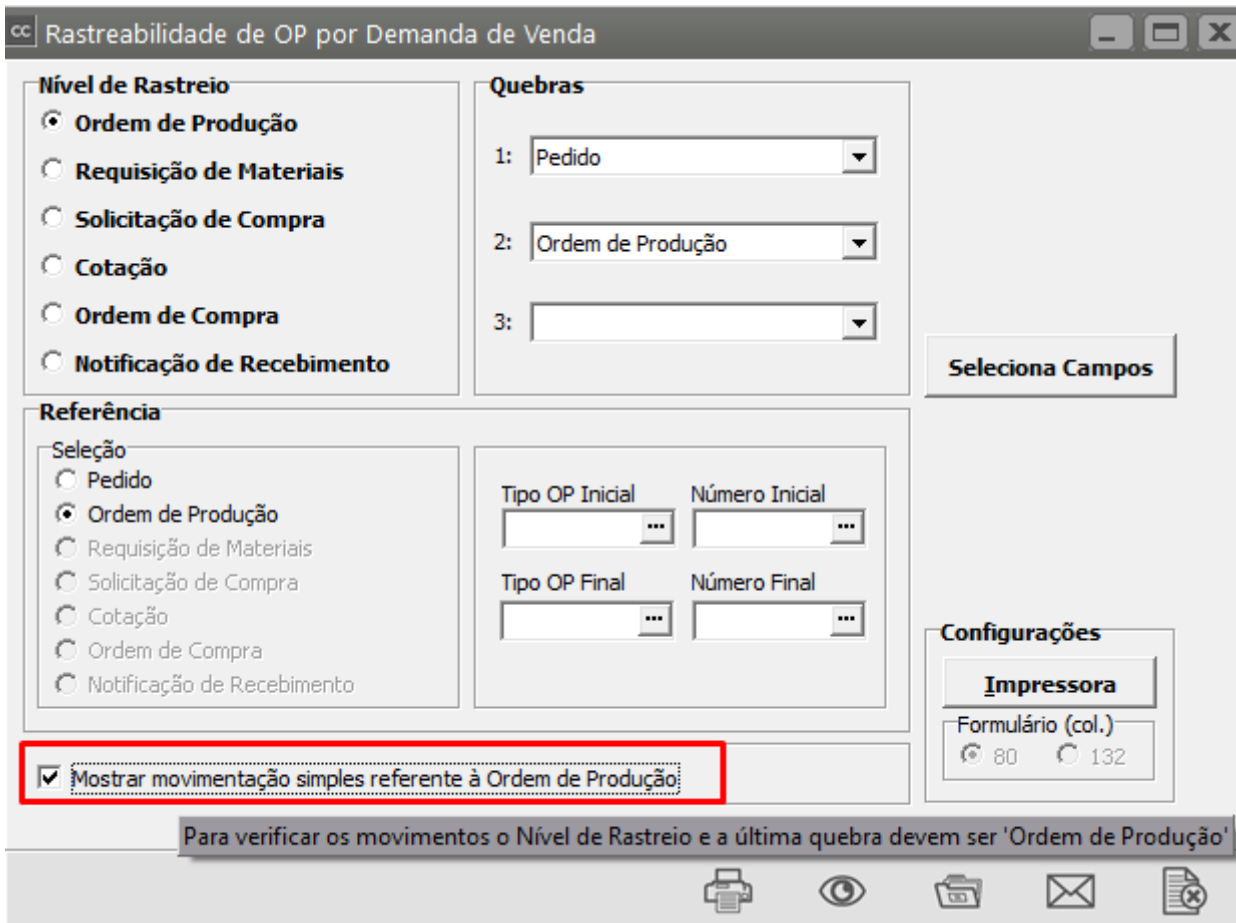
Formulário (col.)

80  132

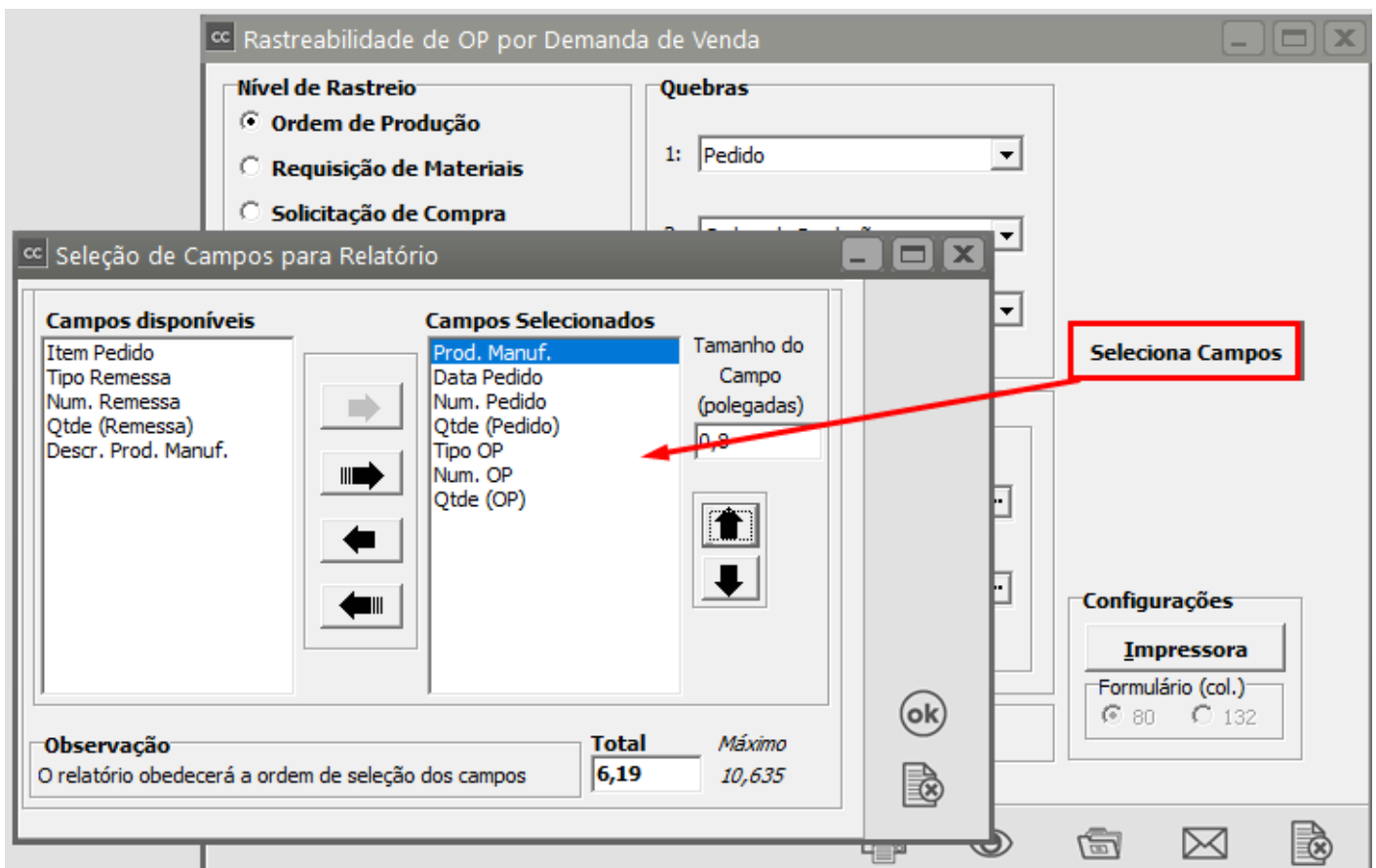
Seleciona Campos

Print, Eye, Folder, Mail, Document icons

Para que o campo **Mostrar movimentação simples referente à [Ordem de Produção](#)**, a ultima quebra deverá ser por **[Ordem de Produção](#)**



No botão **Seleciona Campos** defina quais são os campos que deverão ser apresentados no relatório



**Rastreabilidade de OP por Demanda de Venda**Página 1 de 1  
Data: 11/12/2023 - 18:05

Pedido: 4

Ordem de Produção: 1

<i>Prod. Manuf.</i>	<i>Data Pedido</i>	<i>Num. Pedido</i>	<i>Qtde (Pedido)</i>	<i>Tipo OP</i>	<i>Num. OP</i>	<i>Qtde (OP)</i>
ENCOMENDA	11/12/2023	4	1,000	OE	1	1,000
<b>Movimentação Simples referente à Ordem de Produção : 1</b>						
<i>Tipo de Doc.</i>	<i>Nº Documento</i>	<i>Cód. Prod.</i>	<i>Descr. Produto</i>			<i>Quantidade</i>
TROP	3	COM	Componente 1			1,000
TROP	3	COM	Componente 2			1,000

Revision #16

Created 30 October 2023 21:23:18 by ProjetosD

Updated 4 December 2025 19:26:58 by ProjetosD