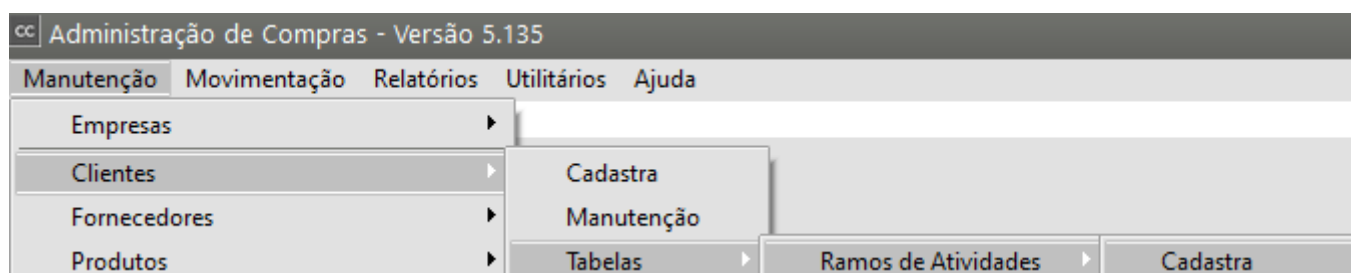


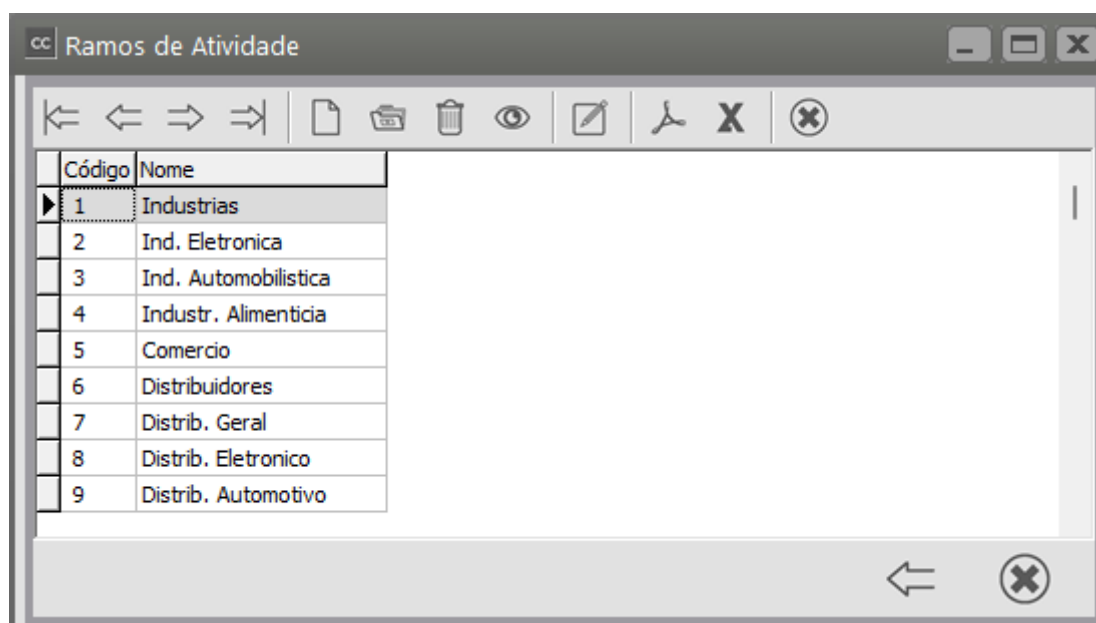
Ramos de Atividades

https://www.youtube.com/embed/ajxzFBd1P_M

Para Cadastrar os **Ramos de Atividades da empresa**, acesse o menu **Manutenção>Clientes/Fontes Retentoras>Tabelas>Ramos de Atividades**

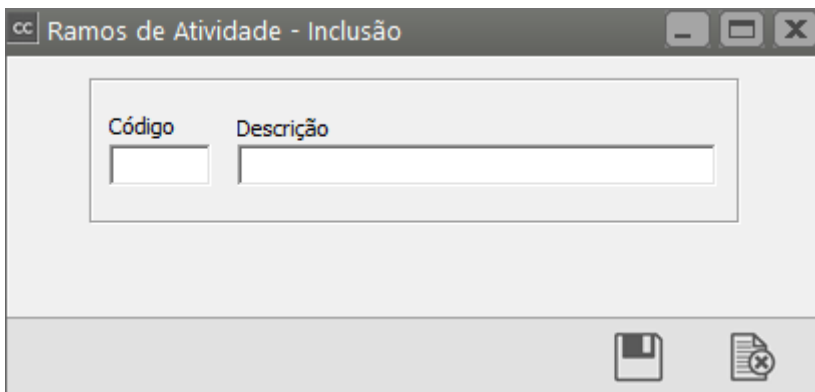


O sistema apresentará a tela com vários **Ramos de Atividades** já cadastrados internamente.



Para cadastrar um novo **Ramo de Atividade**, clique no **botão Novo**.

Informe um código com até 2 caracteres alfanuméricos e uma descrição com até 20 caracteres alfanuméricos



O **Ramo de Atividade** será utilizado no cadastro dos [clientes](#) da empresa, aba Identificação

Identificação

Pessoa Jurídica
 Pessoa Física

Tipo: CNPJ
 CPF
 Outro

CNPJ: [dropdown]
Razão Social: [text field]

Inscrição Municipal: [text field]

Nome Fantasia: [text field] Data do Cadastro: 16/09/2023 [dropdown]

Inscrição Estadual: [text field] Código Suframa: [text field] Dt. Início Ativ.: [text field]

Não aplica inscrição de ICMS para contribuinte Suframa

Cód. Atividade: [dropdown] Nome: [text field] +

É optante do Simples Nacional?

0 - Não é obra de construção civil ou não está sujeita a matrícula de obra; [dropdown]

Empresa é de Economia Mista, Pública ou Sociedade onde a União detém maioria das ações.

Integração Contábil

Conta Contábil: [dropdown]

Adiantamento de Clientes: [text field]

Situação: Ativo
 Inativo [dropdown]

Classificação: Ótimo
 Bom
 Ruim

Anexos: [text field]

Veja também os Itens:

- Cadastrando Clientes
- [Cadastrando Contas Contábeis de CFOP, Clientes e Fornecedores](#)
- [Ramos de Atividades dos Clientes](#)
- [Regiões dos Clientes](#)

Revision #11

Created 13 July 2023 17:34:22 by ProjetosD

Updated 18 May 2026 11:37:56 by ProjetosD