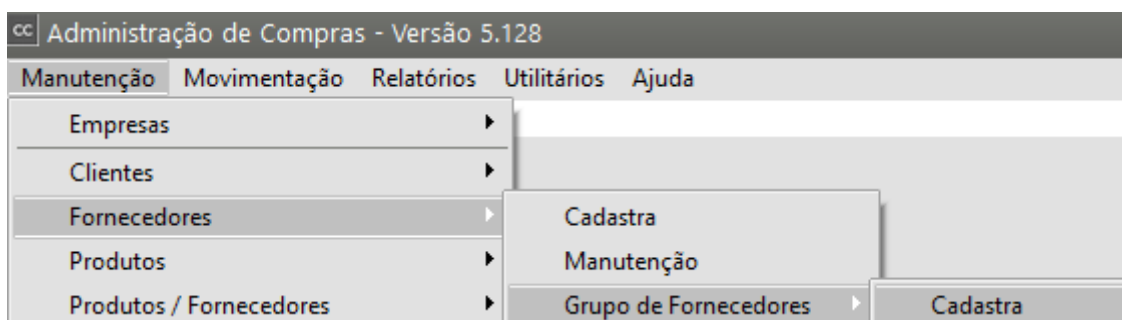


Grupo de Fornecedores

<https://www.youtube.com/embed/Jn8jMQxF7Bk>

Para que você consiga trabalhar e controlar seus [fornecedores](#) através de **Grupo de Fornecedores**, acesse o menu **Manutenção>Fornecedores>Cadastra**



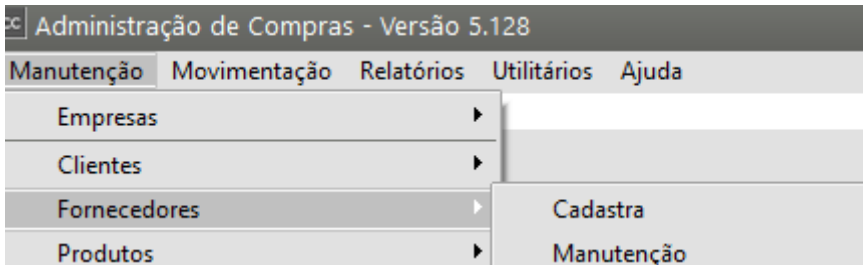
Será apresentada a tela para o Cadastro

- Informe o código do grupo e a descrição do mesmo

Será possível, também, definir se o Grupo de Fornecedores deverá ser copiado para todas as empresas cadastradas no Sistema.

Salve o Cadastro

Para utilizar o **Grupo de Fornecedores** acesse o menu Manutenção>[Fornecedores](#)>Manutenção



Edite o [cadastro do Fornecedor](#) e informe o **Grupo** a que ele pertence

Fornecedores - Alteração

Identificação Outros Contatos Informações Informações Bancárias Padrões Ocorrências

Dados Principais

Número: CNPJ (00.000.000/0000-00) CPF Outros

Razão Social:

Enquadramento: ME ou EPP Simples Nacional Outra

Nome Fantasia:

Inscrição Estadual:

Data do Cadastro:

Informações Adicionais

Produtor Rural

CPF do Produtor Rural:

Inscrição Produtor:

% para Retenção de INSS:

Inscrição Municipal:

Identificação de Estrangeiro:

Integração Contábil:

Adiantamento à Fornec.:

Localização

CEP:

Endereço:

Cód Cidade (IBGE):

Cidade:

Estado:

País:

Caixa Postal:

Complemento:

Bairro:

Telefone:

Fax:

Homepage:

E-mail:

Observações

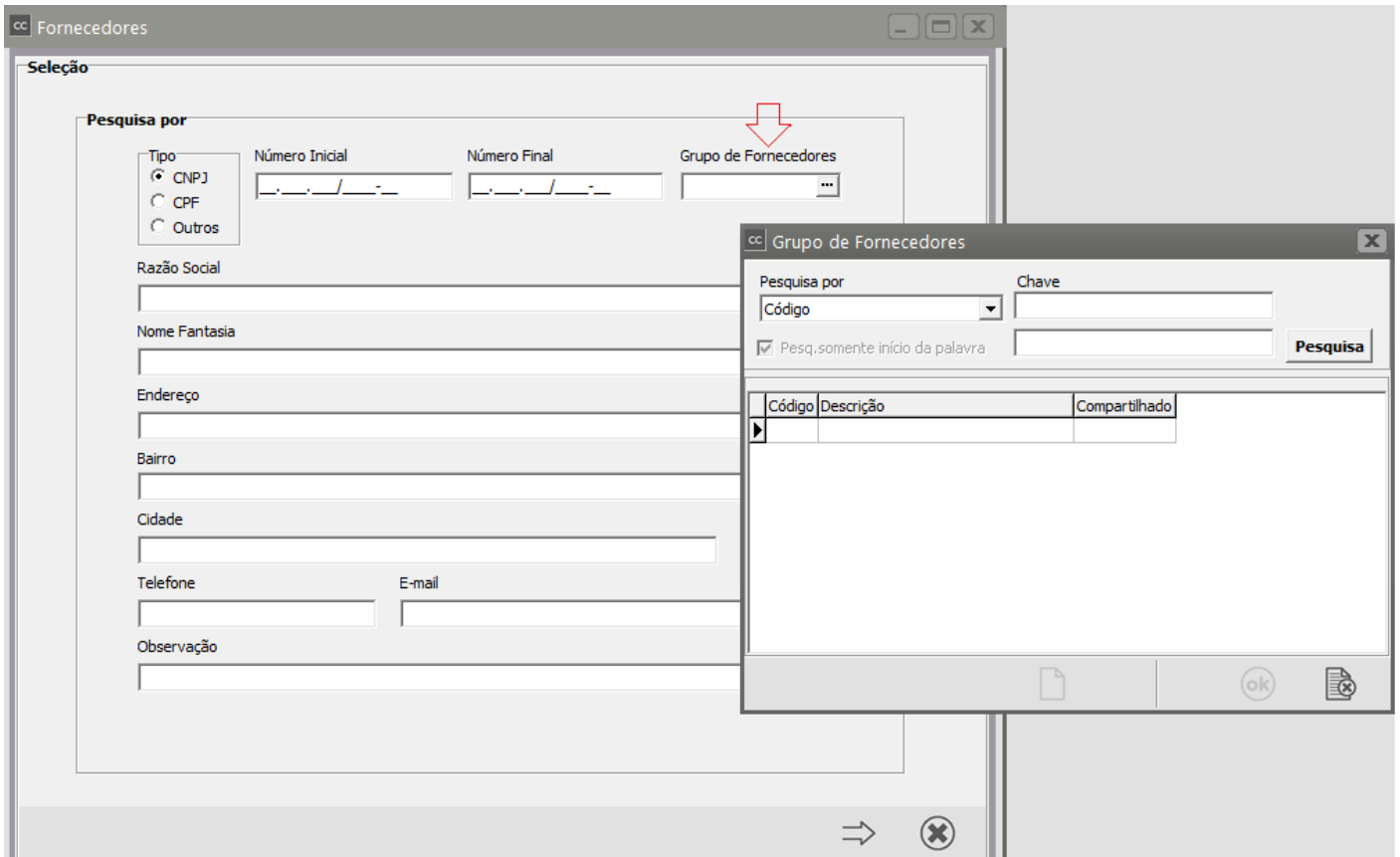
Situação: Ativo Inativo

Grupo de Fornecedores

Código:

Anexos

A partir do cadastro realizado, você conseguirá emitir relatório realizando filtro por **Grupo de fornecedores**



Revision #6

Created 13 July 2023 17:46:30 by ProjetosD

Updated 4 December 2025 19:17:10 by ProjetosD