


Geração do Contas a Pagar (Provisionada) no Sistema Financeiro através do cadastro da Ordem de Compra (OC)

<https://www.youtube.com/embed/cD4YQQXaOHU>

IMPORTANTE

Se a Empresa utilizar **Aprovação de ordens de Compras**, a Conta a Pagar só será gerada no Sistema Financeiro após a Aprovação da Ordem de Contra Vinculada

Para que você consiga gerar no Sistema Financeiro, Contas a Pagar vinculadas as Ordens de Compras deverá acessar o menu **Manutenção>Empresas>Parâmetros Adicionais da Empresa**

 and or type unknown

Nos **Parâmetros Adicionais da Empresa - aba Informações Gerais (Parte 1)** deverá estar definido no campo Ordens de Compra que **Gera Duplicatas**


 and or type unknown

Não se esqueça de definir como o sistema deverá se comportar ao importar a Ordem de Compra para a Notificação de Recebimento quanto ao estorno das Provisões


 and or type unknown

Na aba Integração deverá ser definido no Campo Financeiro que:

- Integra o Financeiro
- Com ou Sem Vínculo
- Transfere Ordens de Compra como Provisões


nd or type unknown

a) Faça o Cadastro da Ordem de Compra no menu **Movimentação>Ordens de Compras**


nd or type unknown

Faça o cadastro da Ordem de Compra definindo corretamente a Condição de Pagamento


Aba Identificação

nd or type unknown


Aba Desdobramentos>Duplicatas

nd or type unknown

Para visualizar a Conta a Pagar gerada no Sistema Financeiro acesse o menu **Manutenção>Contas>A Pagar>Manutenção**

nd or type unknown

Você verá que a Conta a Pagar gerada é uma Provisão

nd or type unknown

Veja também os Itens:

- [Cadastrando Ordem de Compra \(OC\)](#)
- [Aprovação de ordem de Compra](#)

Revision #9

Created 7 April 2025 11:51:07 by ProjetosD

Updated 18 December 2025 21:11:53 by ProjetosD