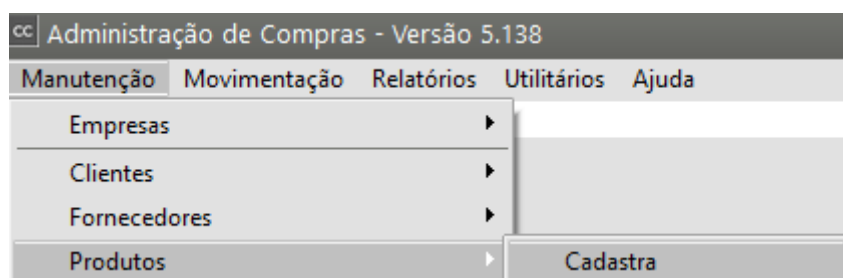


Entrada de Conhecimento de Transporte (CTe) - Modelo 57 (Importando XML)

<https://www.youtube.com/embed/0zdK2-A4nL0>

Para dar entrada de **Conhecimentos de Transporte** no **Sistema Controle de Compras** primeiro é necessário cadastrar um **produto** em: **Manutenção > Produtos > Cadastra**, que esteja em um grupo de **“serviços”**.



Produtos - Alteração

Identificação do Produto

Código: SERVIÇO Descrição: SERVIÇO DE TRANSPORTE Data de Cadastro: 04/08/2023

Complemento: Referência Alternativa:

Identificação | Unidade de Medida / Informações NF | Informações Adicionais | Informações Fiscais | Detalhes | Propriedades

Código de Barras: Código de Barras Próprio/Terceiros: Bloqueia Produto Ferramenta

Grupo de Produtos

Código	Descrição
1	SERVICO

Origem do Serviço: Próprio Terceirizado

Informações para estoque

Tipo de item:

Informações para produção

Classificação do Produto Comprado/De Terceiros

Componente

Tipo Fabricação

Em linha
 Sob demanda de venda (sob encomenda)
 Sob demanda de produção

Prestador

Tipo: CNPJ CPF Outro

Número: Razão Social: Marca:

Em seguida acesse o menu **Manutenção>Empresas>Parâmetros Adicionais da Empresa**

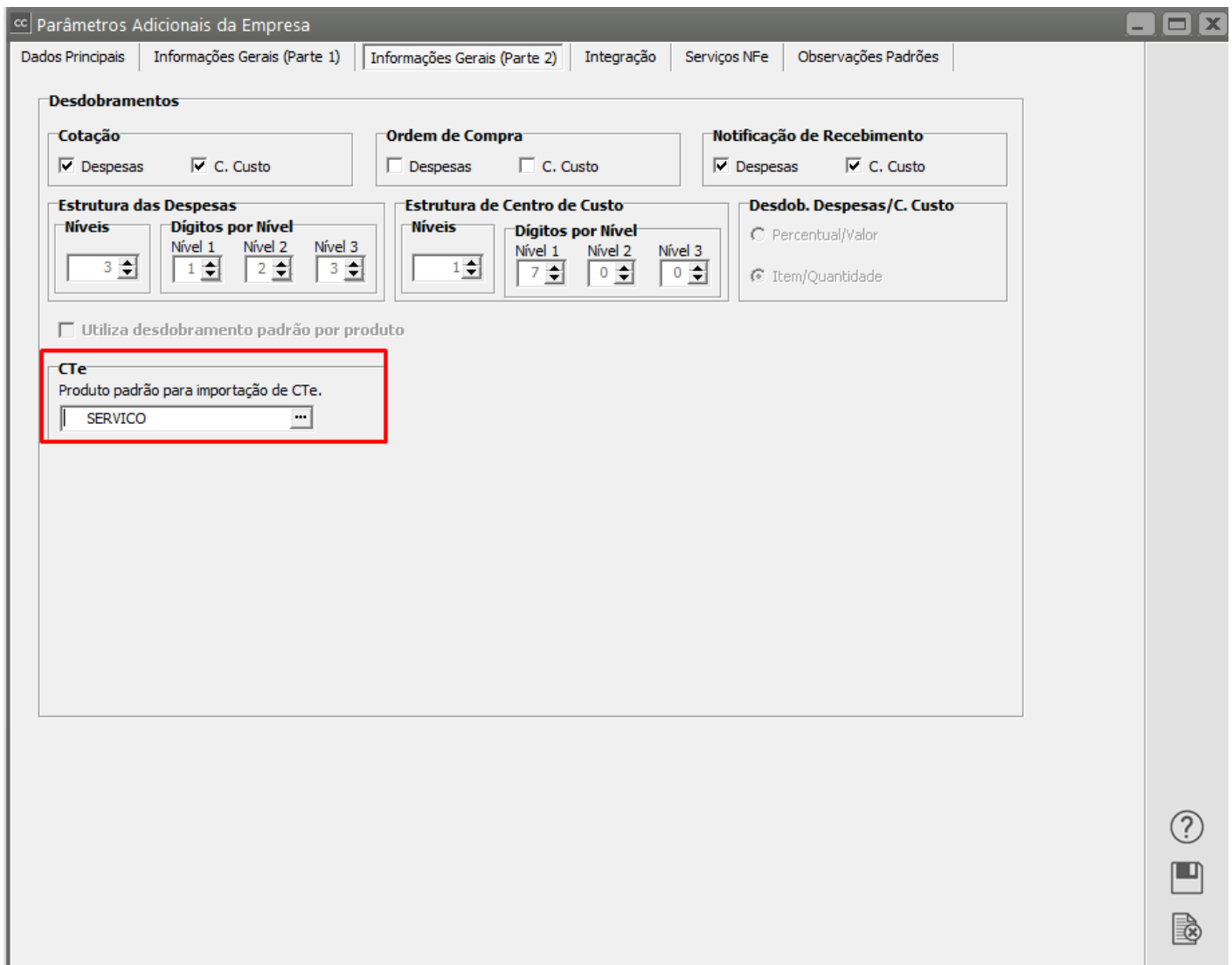
Administração de Compras - Versão 5.138

Manutenção | Movimentação | Relatórios | Utilitários | Ajuda

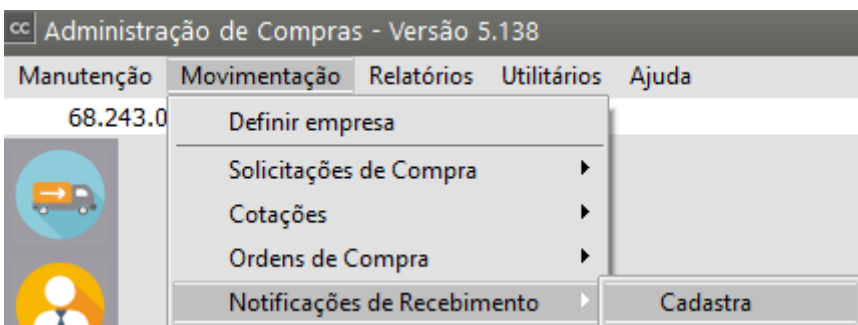
Empresas ▶ Dados Cadastrais ▶

Clientes ▶ Parâmetros Adicionais da Empresa

Na aba **“Informações Gerais (parte 2)”** e no campo **“CTE”** informe o código do [produto](#).



Feito essa parametrização, cadastre a entrada em **Movimentação>Notificação de Recebimento>Cadastra**



clique no botão **“Importar XML”** e selecione o **arquivo no XML no modelo 57**.

cc Notificação de Recebimento - Inclusão

Cabeçalho | Itens | Valores/Observações | Duplicatas | Provisões

Identificação

Número Doc.

Nº Ordem Compra

Importar XML

Chave de Acesso:

Tipo: CNPJ CPF Outros

Emitente: Cliente Fornec.

Número Fornecedor:

Razão Social:

Considera desconto por item na determinação da base de cálculo do IPI?

Data da Emissão: Data de Entrada: Cód. Fiscal: Desdob.: Série: Modelo: Espécie:

Situação do Documento: Tipo Cte:

Informações Adicionais | Informações da Nota Fiscal de Compra

Informações Recebimento Futuro: Compra para Recebimento Futuro

NF Complementar

Serviços



Código Serviço:

Modelo DES-Dedaração Eletrônica de Serviços:

Comprador

Código: Nome:



?

O **Sistema Controle de Compras** realizara a importação das informações, sendo necessário apenas a conferencia das mesmas, antes de gravação do documento.

cc Notificação de Recebimento - Inclusão

Cabeçalho | **Itens** | Valores/Observações | Duplicatas | Desdobramento por Despesa / C. Custo | Provisões

← →  

Cód. Fiscal	Desdobramento	Cód. Produto	Descrição
* 1.101	000	SERVICO	... SERVIÇO DE TRANSPORTE

Vínculos

Não recalcula valores




Cód. Produto	Descrição	Quantidade	Valor Unitário	Valor Total	Cód. Fiscal	Desdob.
SERVICO	SERVIÇO DE TRANSPORTE	0,000	R\$0,00	R\$ 0,00	1.101 ...	000

Tipo Desconto	% Desc.	Val. Desconto	Aliq. IPI	Valor IPI	Aliq. ICMS	
<input type="radio"/> %	0,0000	R\$ 0,00	0,00%	R\$ 0,00	0,00	
<input type="radio"/> Valor	Inc. Fiscal	Cód. Trib.	Sit Trib IPI	Clas. Fiscal	Tx. Conv. Est.	Num. Reg. Importação
	0 ...	00 ...	49	...	0,000	

Incide ICMS

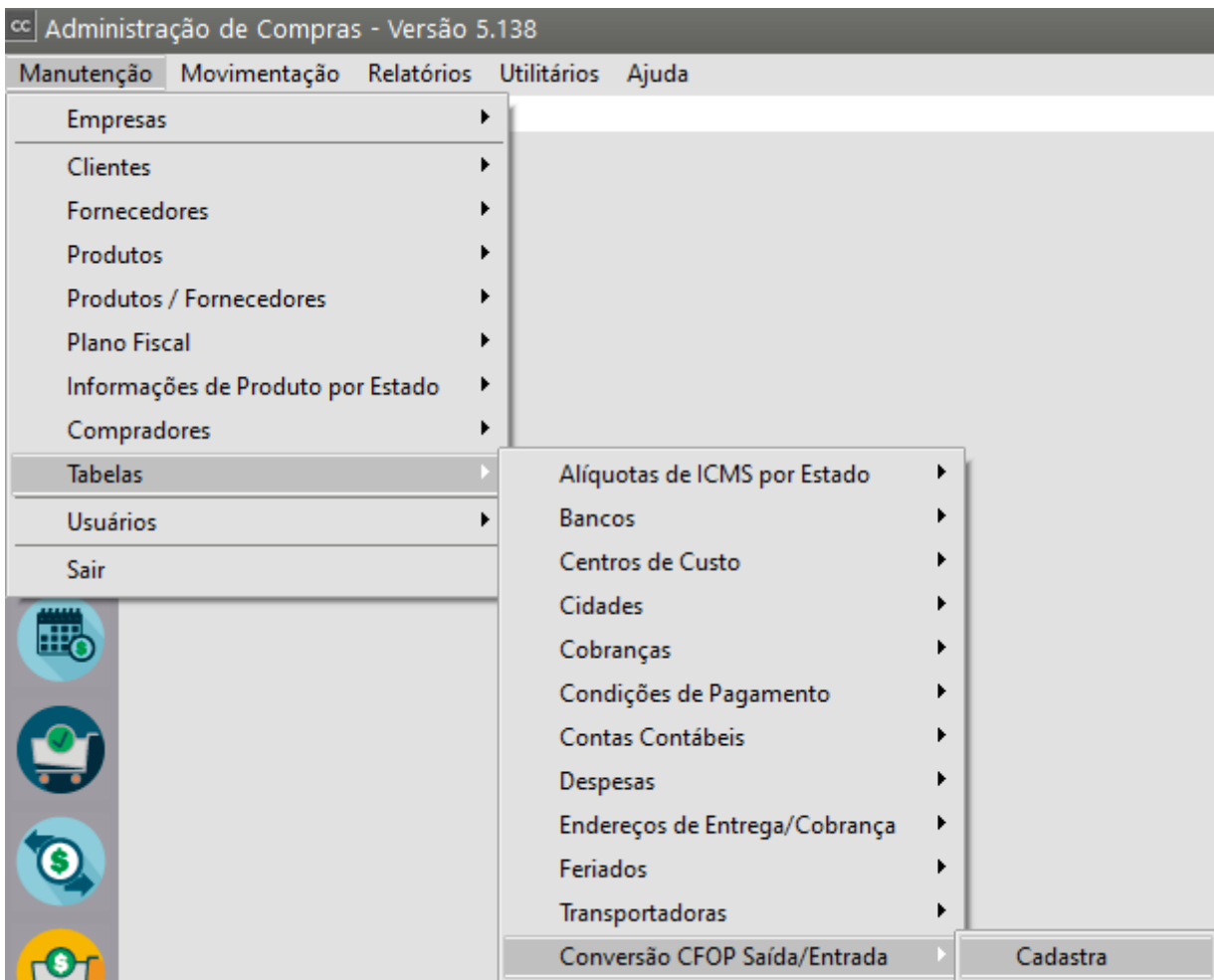
Incide IPI

Incide ICMS sobre IPI

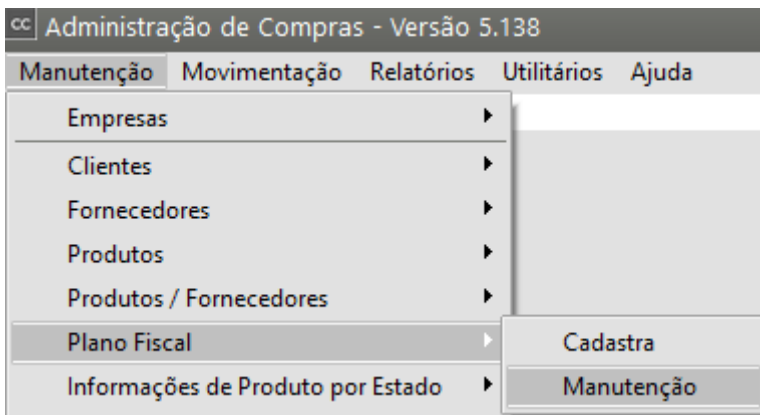
OBSERVAÇÕES

O sistema fará a **conversão automática do CFOP** de acordo com o cadastro realizado em **Manutenção>Tabelas>Conversão CFOP Saída/Entrada**



Caso não tenha nenhuma conversão cadastrada, (**Manutenção>Tabelas>Conversão de CFOP Entrada/Saída**) previamente a importação.

É necessário que o [CFOP](#) (**Manutenção >Plano Fiscal**)



Esteja configurado com o tipo **“Serviço de Transporte”**.

A screenshot of the 'Plano Fiscal - Alteração' form. The form has tabs: Identificação, Inf. Fiscais, Integração, Classificação/Transporte. The 'Identificação' tab is active. It contains sections: 'Identificação' with a checked box 'Obedece o decreto 46.966/2002?', 'Código Fiscal' (1.351) and 'Desdobr.' (000) fields, and 'Descrição' (Aquisição de serviço de transporte para execução de serviço da mesma natureza). The 'Tipo' section has radio buttons for 'Serviço', 'Remessa', 'Retorno de Remessa/Industrialização', 'Demais Operações', 'Devolução', 'Serviço de Transporte' (selected and highlighted with a red box), 'Crédito Ativo Permanente', and 'Operação com Terceiros'. The 'Configurações Gerais' section has checkboxes for 'Integra o total do faturamento', 'Rateia entre receitas, C. Custo ou Despesas', 'Soma valor CFOP ao total dos produtos e Nota Fiscal', 'Integra o total das compras', 'Gera Crédito/Débito de IPI', 'Gera Ordem de Serviço', and 'Bloqueia Not. Receb sem Ordem de Compra'. The 'Situação CFOP' section has an 'Inativo' checkbox. A vertical toolbar on the right contains icons for help, back, save, delete, and forward.

Veja também os Itens:

- [item Importação de XML de Conhecimento de Transporte Eletrônico \(CTe\) - Modelo 57](#)

Revision #9

Created 12 July 2023 17:30:01 by ProjetosD

Updated 19 December 2025 20:11:39 by ProjetosD