

Cadastro de Direitos por Usuário

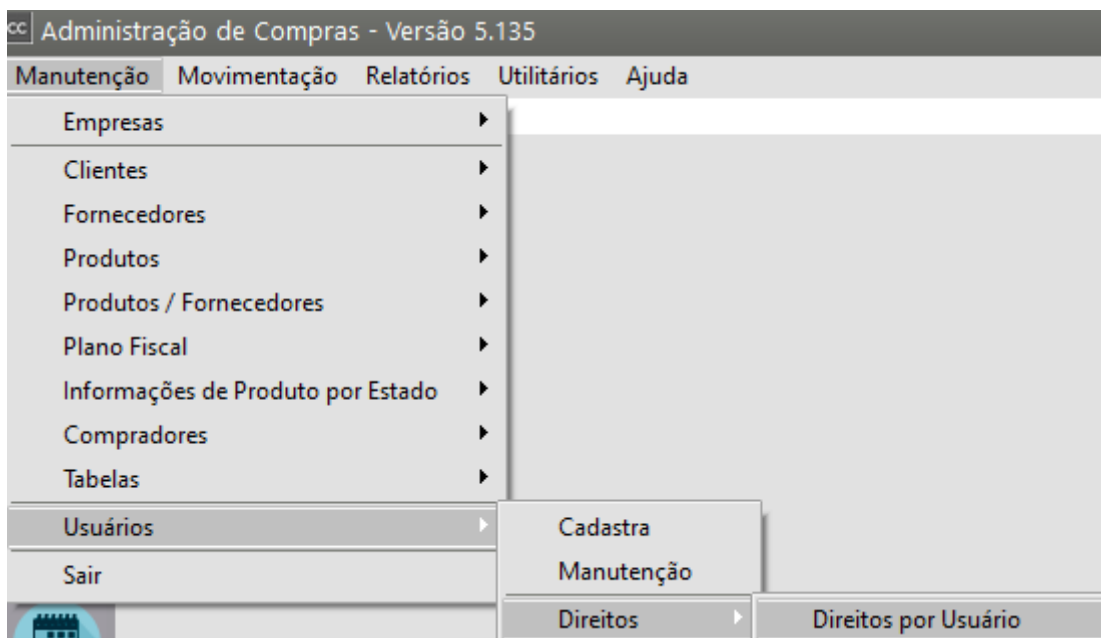
<https://www.youtube.com/embed/Bnrm6W65W48>

Para que você consiga dar ou tirar direitos de um usuário terá de estar logado com o SUPERVISOR ou com um usuário que possui direito para Direitos por Usuário>Executa

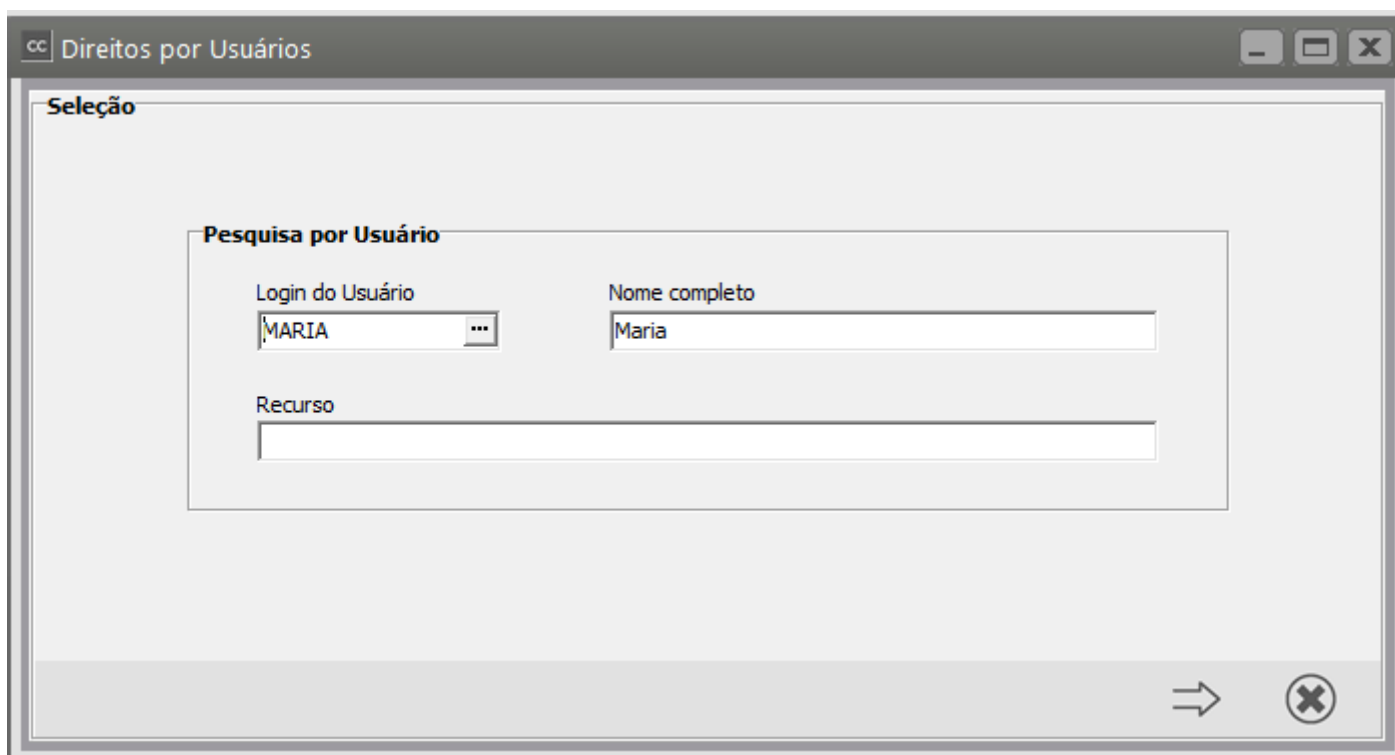
The image shows two windows from the 'Direitos por Usuários' application. The left window displays a table with columns for 'Cadastra', 'Altera', 'Elimina', 'Consulta', 'Imprime', 'Executa', and 'Recurso'. The right window, titled 'Direitos por Usuário - Alteração', shows the 'Direitos' section with checkboxes for 'Cadastra', 'Altera', 'Elimina', 'Consulta', 'Imprime', 'Executa', 'Exporta Excel', and 'Exporta PDF'. The 'Executa' checkbox is checked. A red arrow points from the 'Executa' checkbox in the right window to the 'Executa' column in the table of the left window.

	Cadastra	Altera	Elimina	Consulta	Imprime	Executa	Recurso
<input type="checkbox"/>	S	S	S	S	N	N	Movimentação -> Ordens de Compra -> Manutenção
<input type="checkbox"/>	S	S	S	S	N	N	Movimentação -> Solicitações de Compra -> Manutenção
<input type="checkbox"/>	N	N	N	N	N	S	Período Ativo
<input type="checkbox"/>	N	N	N	N	S	N	Relatórios -> Acompanhamento das Necessidades de Compra
<input type="checkbox"/>	N	N	N	N	S	N	Relatórios -> Análise do Melhor Preço de Compras
<input type="checkbox"/>	N	N	N	N	S	N	Relatórios -> Análise do Melhor Preço de Compras -> Comparativo
<input type="checkbox"/>	N	N	N	N	S	N	Relatórios -> Análise do Melhor Preço de Compras -> Geral
<input type="checkbox"/>	N	N	N	N	S	N	Relatórios -> Comparativo de Últimas Compras
<input type="checkbox"/>	N	N	N	N	S	N	Relatórios -> Controle de Acesso ao Sistema
<input type="checkbox"/>	N	N	N	N	S	N	Relatórios -> Demonstrativo de Devolução/Retorno
<input checked="" type="checkbox"/>	N	N	N	N	N	S	Relatórios -> Direitos por Usuário
<input type="checkbox"/>	N	N	N	N	S	N	Relatórios -> Emissão de Documentos -> Cotações

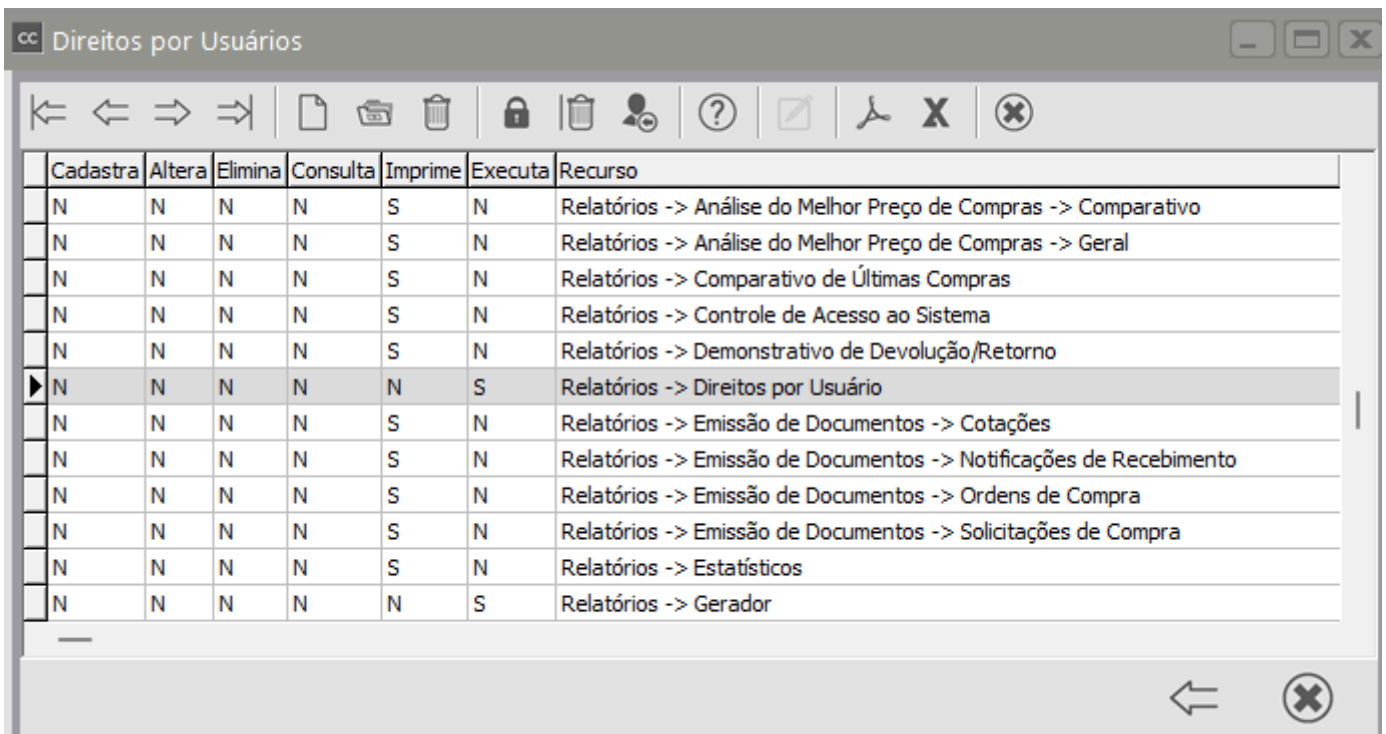
Manutenção/Usuários/Direitos/Direitos por usuário:



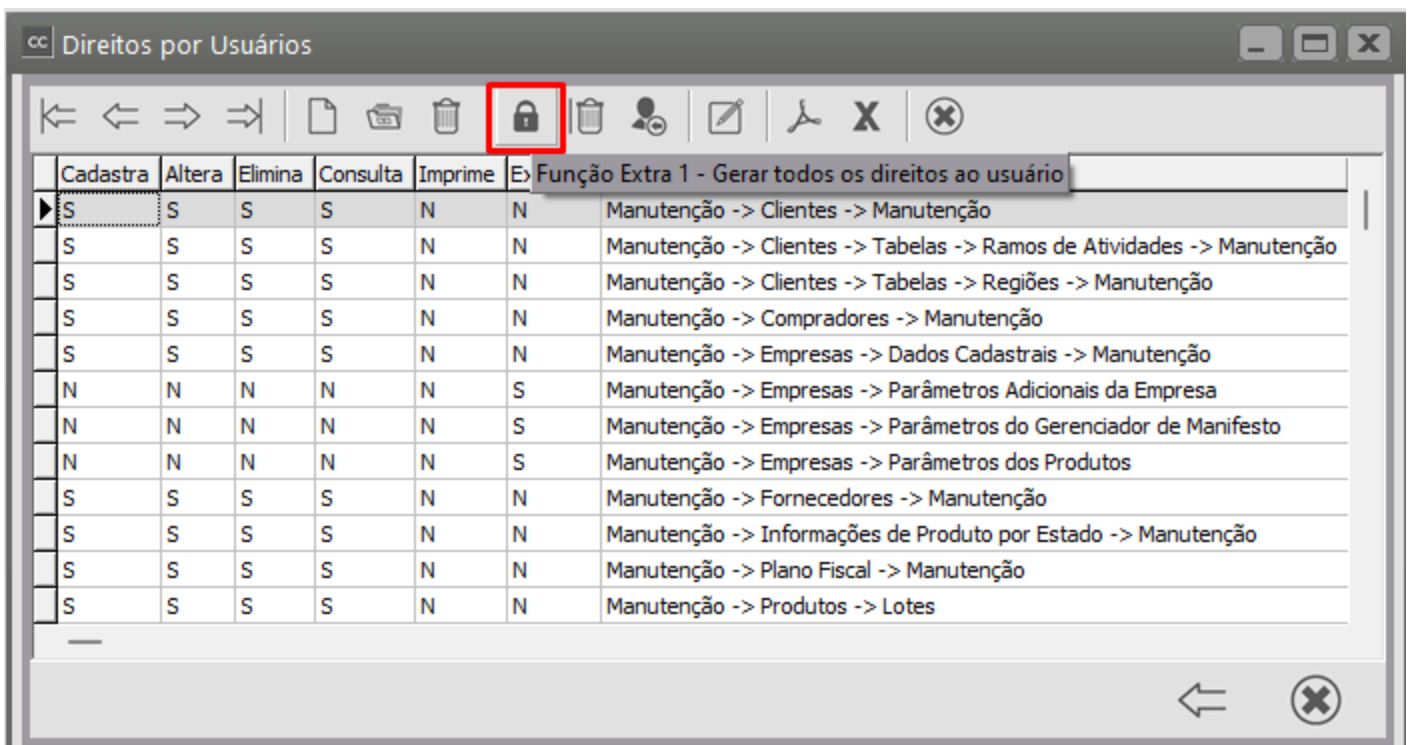
Escolha o **usuário** ao qual dará os **direitos**



Será apresentada a tela contendo todos os menus do Sistema e Você poderá, **utilizando o Login de um Usuário que possua Direito a executar a tarefa**, editar os menus e fornecedor os Direitos para cada um dos Usuários cadastrados no Sistema. Você poderá informar a letra "**N**" para aquelas que **não permitirá** ao usuário em questão executar.

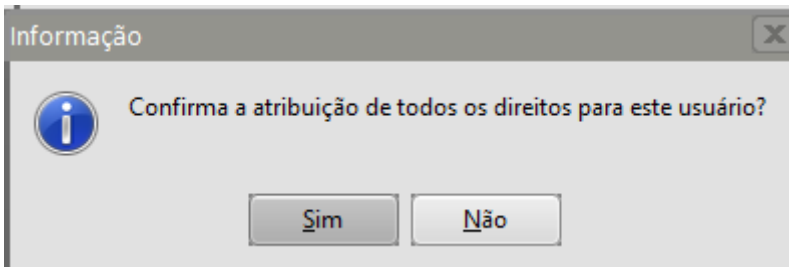


Se você clicar no botão "cadeado".



O Sistema irá questionar se você **Confirma a atribuição de todos os direitos para este usuário**

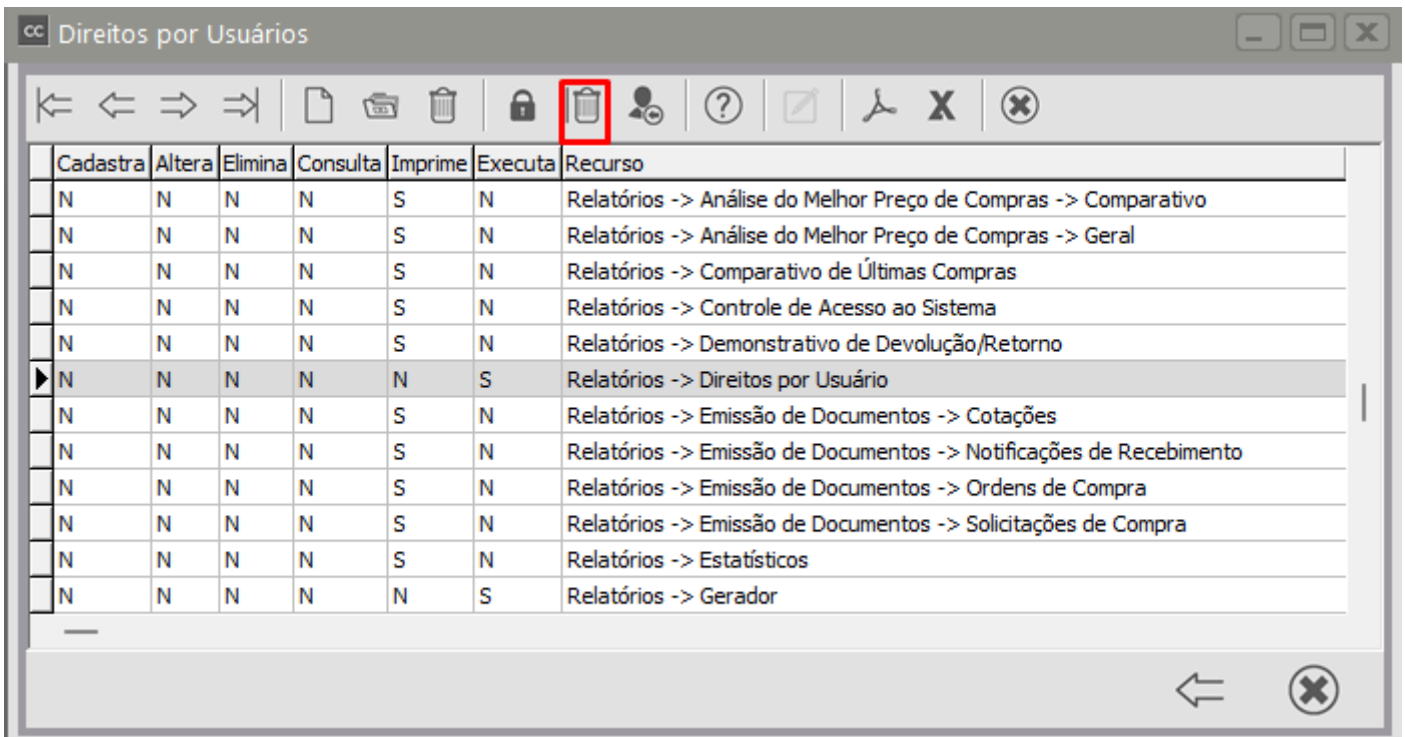
Clicando em **Sim**, todos os direitos serão atribuídos para o Usuário definido anteriormente



Direitos por Usuários

Recurso	Cadastra	Altera	Elimina	Consulta
Manutenção -> Clientes -> Manutenção	S	S	S	S
Manutenção -> Clientes -> Tabelas -> Ramos de Atividades -> Manutenção	S	S	S	S
Manutenção -> Clientes -> Tabelas -> Regiões -> Manutenção	S	S	S	S
Manutenção -> Compradores -> Manutenção	S	S	S	S
Manutenção -> Empresas -> Dados Cadastrais -> Manutenção	S	S	S	S

Se você clicar na "**Segunda Lixeira**"



O Sistema irá questionar se você **Confirma a remoção de todos os direitos deste Usuário**

Clicando em **Sim**, todos os direitos serão removidos do Usuário definido anteriormente

Recurso	Cadastra	Altera	Elimina	Consulta	Imprime	Executa
Manutenção -> Clientes -> Manutenção	N	N	N	N	N	N
Manutenção -> Clientes -> Tabelas -> Ramos de Atividades -> Manutenção	N	N	N	N	N	N
Manutenção -> Clientes -> Tabelas -> Regiões -> Manutenção	N	N	N	N	N	N
Manutenção -> Compradores -> Manutenção	N	N	N	N	N	N
Manutenção -> Empresas -> Dados Cadastrais -> Manutenção	N	N	N	N	N	N
Manutenção -> Empresas -> Parâmetros Adicionais da Empresa	N	N	N	N	N	N
Manutenção -> Empresas -> Parâmetros do Gerenciador de Manifesto	N	N	N	N	N	N
Manutenção -> Empresas -> Parâmetros dos Produtos	N	N	N	N	N	N
Manutenção -> Fornecedores -> Manutenção	N	N	N	N	N	N
Manutenção -> Informações de Produto por Estado -> Manutenção	N	N	N	N	N	N
Manutenção -> Plano Fiscal -> Manutenção	N	N	N	N	N	N
Manutenção -> Produtos -> Lotes	N	N	N	N	N	N
Manutenção -> Produtos -> Manutenção	N	N	N	N	N	N

Veja também os Itens:

- [Controlando Usuários do Sistema](#)
- [Cadastro de Direitos por Usuário](#)
- [Cadastro de Direitos de Usuário por Recurso](#)
- [Cadastro de Direitos de Empresas por Usuário](#)
- [Cadastro de Direito de Usuário por Empresa](#)
- [Relatório de Direitos por Usuário](#)
- [Troca de Usuário](#)

Revision #10

Created 25 August 2023 16:38:34 by ProjetosD

Updated 18 May 2026 12:25:42 by ProjetosD