

# Cadastro das Contas Contábeis dos Fornecedores

<https://www.youtube.com/embed/LW2Gt1F-lqY>

Se você definiu, nos [Parâmetros Adicionais da Empresa](#) que irá integrar o **Sistema Controle de Compras** com o **Sistema de Contabilidade** que irá **Integrar o Sistema com à Contabilidade**

**Parâmetros Adicionais da Empresa**

Dados Principais | Informações Gerais (Parte 1) | Informações Gerais (Parte 2) | **Integração** | Serviços NFe | Observações Padrões

**Contabilidade**

Integrado à Contabilidade

Contabilização por Centro de Custo

Destino  
 Matriz  
 Filial

Inclui razão social de fornecedores ou clientes como complemento do histórico

Se preenchido, substitui razão social pelo nome fantasia

Cadastra nova conta no Plano de Contas ao inserir um novo cliente ou fornecedor

Descrição da Conta  
 Número  Razão Social

Grupo Cliente: [ ] Grupo Fornecedor: [ ]

**Produto em Trânsito**

Código Fiscal [ ] Desdob. [ ]

Despesa [ ]

Centro de Custo [ ]

**Financeiro**

Integra

Com vínculo

Transfere Ordens de Compra como Provisões

Transfere Notificações de Recebimento com série XX como documento de origem "Diversos"

Incluir observação com o número da nota devolvida quando gerar movimento de desconto na duplicata

**Dt. Cálculo Vencto. Duplicatas**

Emissão  Entrada

Data de Entrada a ser gravada na(s) Duplicata(s) gerada(s) para o SSFinanc:  Dt. Cadastro da Duplicata  Dt. Entrada da NR

**Tipos de Mov. para Transferência**

IRRF [ ] PISRF [ ] CofinsRF [ ]

CSLLRF [ ] ISSRF [ ] INSSRF [ ]

**Controle de Estoque**

Integrado ao Controle de Estoque

Integração com vínculo

Inclui impostos das despesas aduaneiras no custo dos produtos

**Ordens de Compra**

Transfere dados

Tipo Documento [ OC ]

Serão Transferidos  
 A Minoria  
 A Maioria  
 Todas

**Beneficiamento Externo**

CFOP para entrada do produto beneficiado

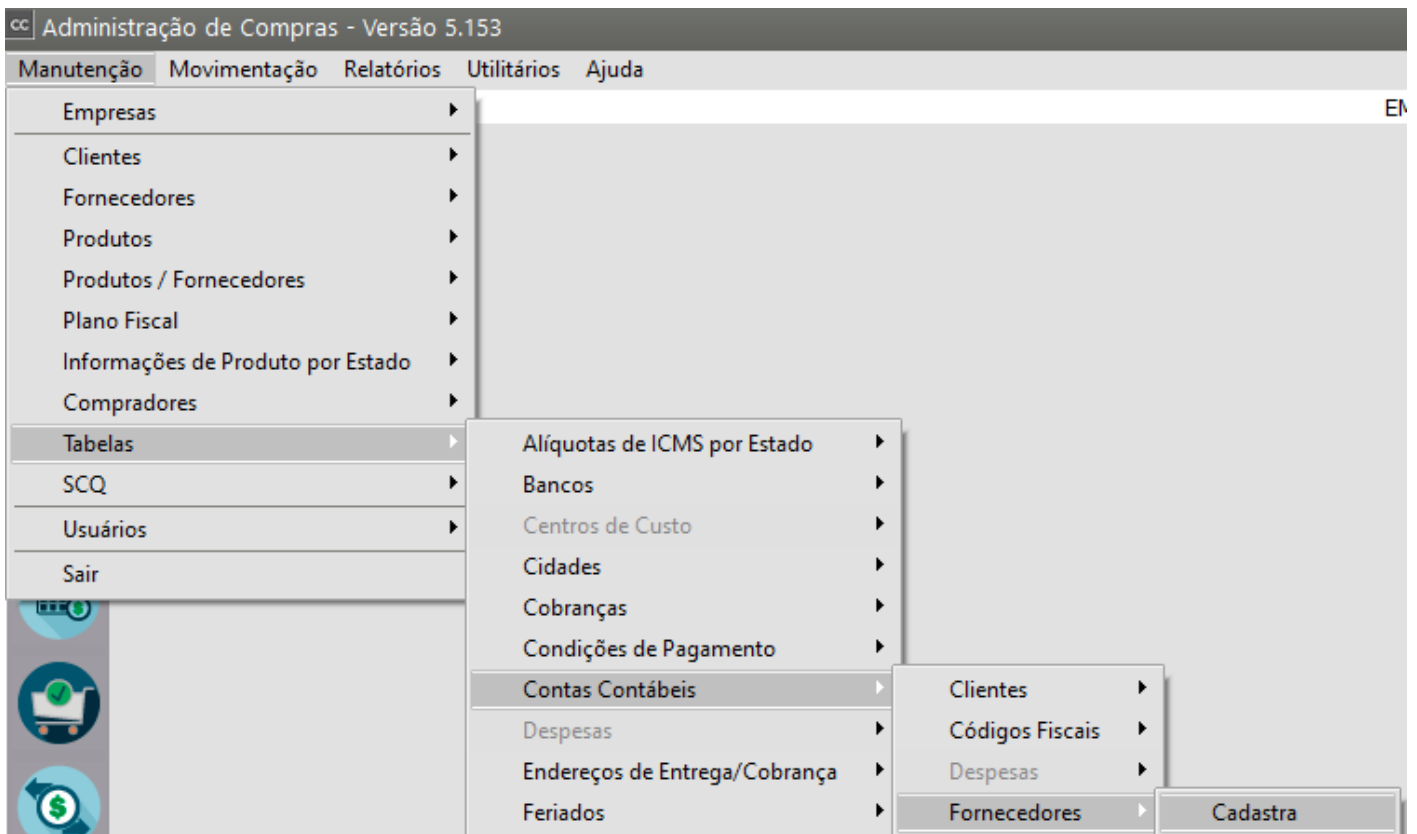
Entrada Estadual [ ] [ ]

Entrada Interestadual [ ] [ ]

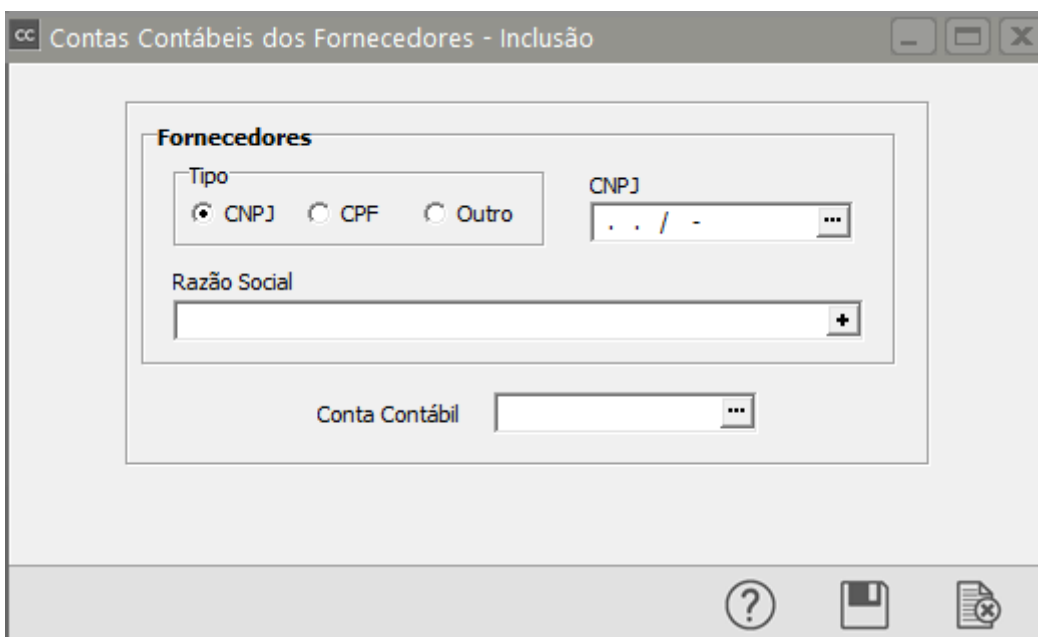
Transfere compra Recebimento Futuro

NF Compra  NF Remessa

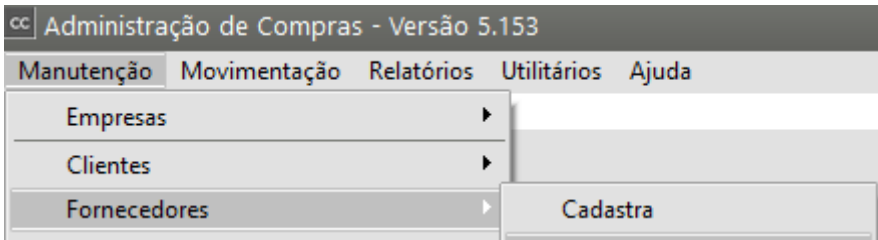
Ao acessar o menu **Manutenção>Tabelas>Contas Contábeis>Fornecedores**



Conseguirá definir para cada [Fornecedor](#), qual será a [conta contábil](#) que será utilizada



Esse cadastro poderá ser feito, também, no próprio [cadastro do fornecedor](#), menu **Manutenção**>  
[Fornecedores](#)



Campo **Integração Contábil e [Adiantamento à Fornecedores.](#)**

### LEMBRANDO QUE:

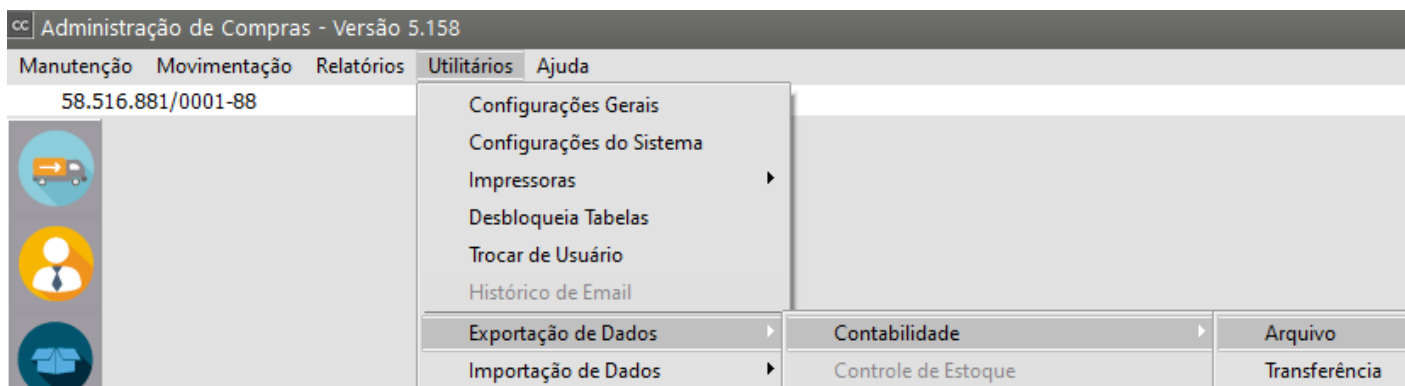
Na integração do Sistema Controle de Compras com o Sistema de Contabilidade não teremos Conta Contábil para o Fornecedor de forma Sintética, sempre deverá ser cadastrada a Conta Contábil para CADA **[FORNECEDOR.](#)**

### Observação:

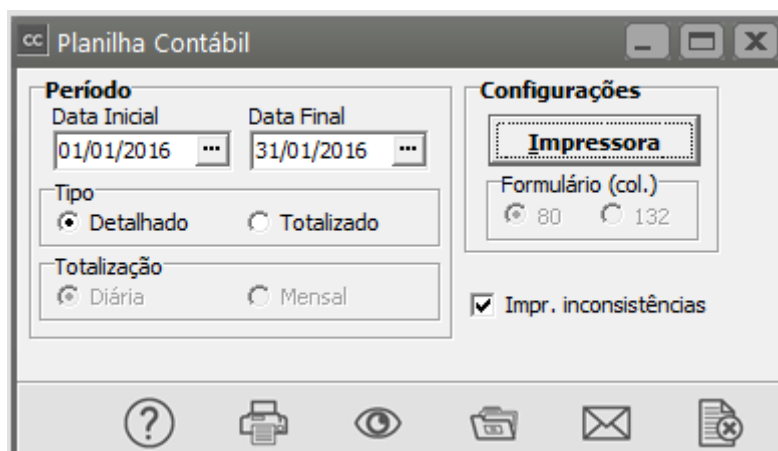
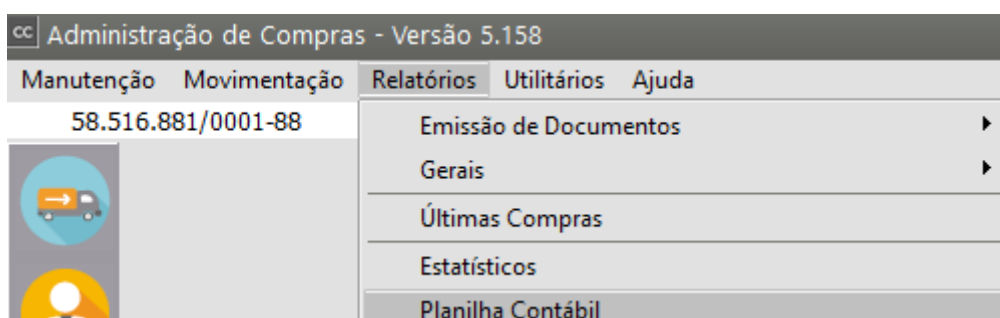
Caso sua empresa faça a Contabilidade de forma Sintética, defina para TODOS os **[Fornecedores](#)** a conta Sintética de seu **[Plano de Contas](#)**

Ao realizar a exportação de Dados para o **Sistema de Contabilidade**, no menu **Utilitários>Exportação de Dados>Contabilidade** o Sistema irá gerar os **[Lançamentos](#)**

[Contábeis](#), considerando o [Fornecedor](#) de cada [Notificação de Recebimento](#) Cadastrada



Você poderá, ainda, conferir os **Lançamentos Contábeis** que serão exportados para o **Sistema de Contabilidade**, acessando o menu **Relatórios**>[Planilha Contábil](#)



**Veja também os Itens:**

- [Emitindo Planilha Contábil](#)
- [Exportando dados para a Contabilidade](#)
- [Cadastrando Contas Contábeis de CFOP, Clientes e Fornecedores](#)
- [Cadastro de Contas Contábeis das Despesas](#)
- [Cadastro das Contas Contábeis dos Fornecedores](#)
- [Notificação de Recebimento com Retenção de Impostos - Exportação para o Sistema Financeiro e Contabilidade](#)

- [Geração de Duplicata a Pagar no Sistema Financeiro referente aos Impostos Retidos na Notificação de Recebimento](#)

---

Revision #15

Created 25 August 2023 16:36:10 by ProjetosD

Updated 18 May 2026 11:37:56 by ProjetosD