

Cadastrando Plano de Controle (SCQ-Sistema de Controle de Qualidade)

Ficha de Inspeção dos Produtos Comprados

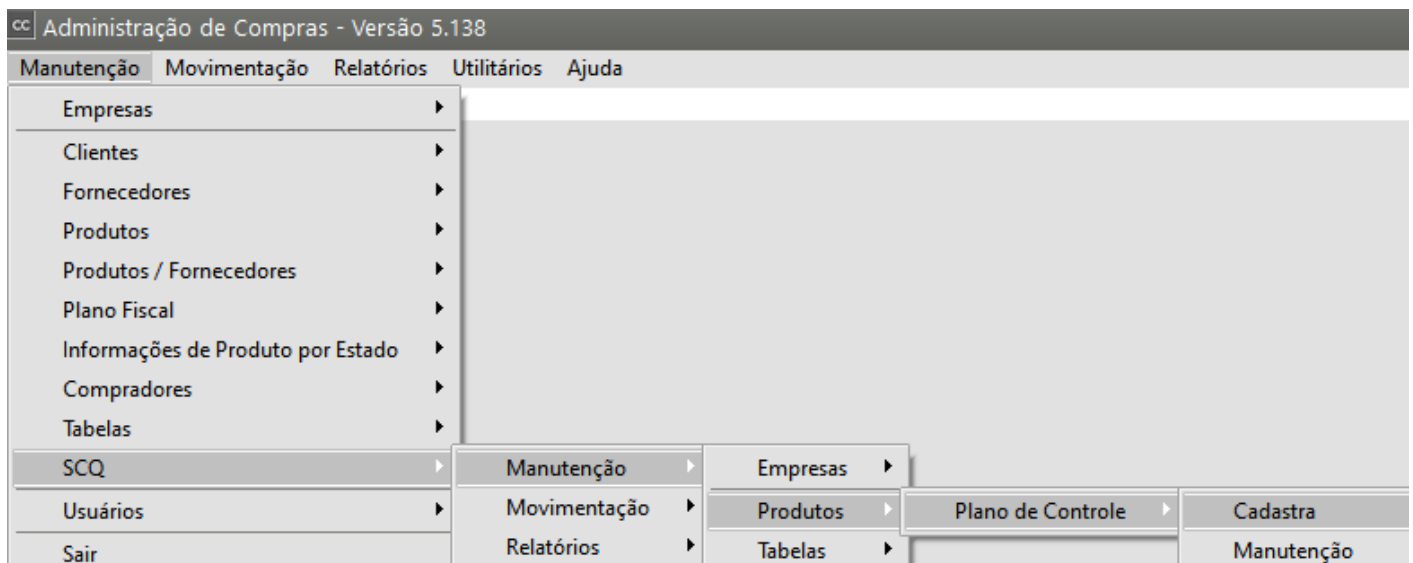
https://www.youtube.com/embed/J_XWp9PAZw0

Ficha de Inspeção dos Produtos Manufaturados

<https://www.youtube.com/embed/cfCKk0Wy5Pk>

Para trabalhar com **Plano de Controle** em sua empresa, você deverá acessar o menu **Manutenção>SCQ>Manutenção>Produtos>Plano de Controle**

https://www.youtube.com/embed/-K_cX7BAyjl



Defina o [Produto](#) e insira as informações que serão inspecionadas.

Por exemplo: Se for inspecionar o **Peso dos produtos**, definir se o tipo de valor é **numérico ou texto** e qual o valor mínimo e máximo que não irá rejeitar o produto

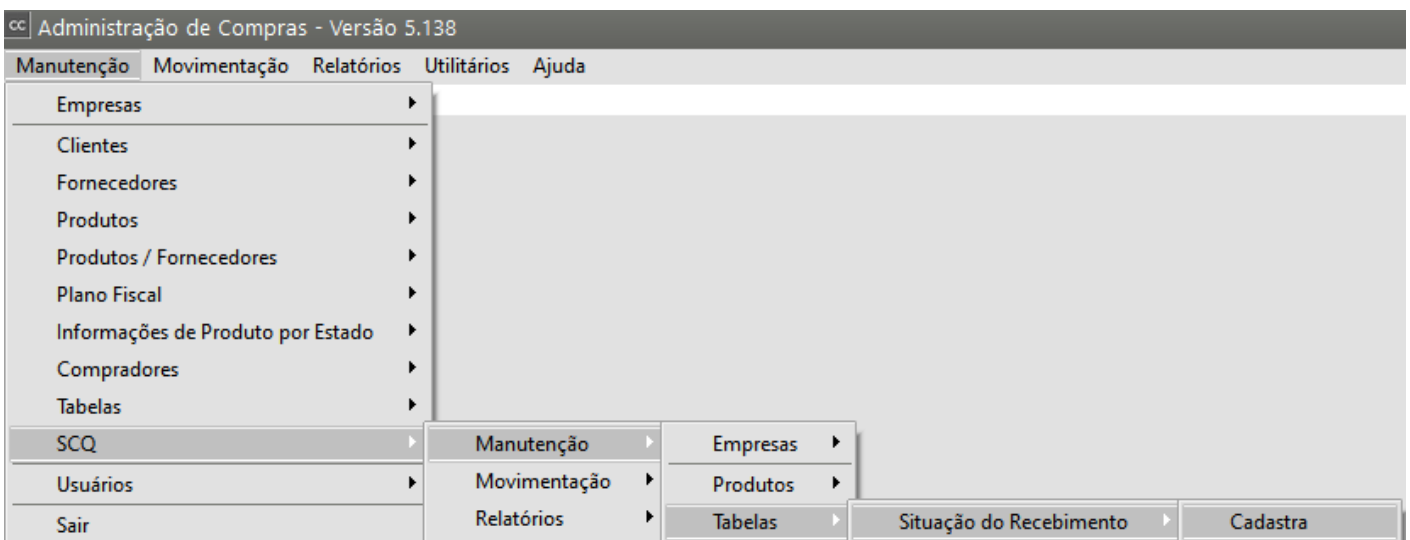
The screenshot shows a software window titled "Produto" with a search bar for "Código" and "Descrição". Below it is a table for "Inspeção Técnica" with the following data:

Item	Descrição da Inspeção	Tipo de Valor	Valores Possíveis	Valor Mínimo	Valor Máximo	Tipo de Inspeção	Porcentagem de Inspeção	Periodicidade	Equipamento	Meio de Medição	Ativo
1	Peso	N		3,000	5,000	G	100,00	Sempre	Equipamento	Balança	S

Below the table is a "Detalhamento da Inspeção" section with a text area containing: "O peso do produto deverá estar dentro do valor mínimo e valor máximo informado".

8) No menu **Manutenção>SCQ>Manutenção>Tabelas>Situação de Recebimento**, cadastre os **tipos de situações de recebimento da empresa** (parcial ou total)

<https://www.youtube.com/embed/6FvDOrNBsms>



8.1) Recebimento Parcial

Screenshot of a software window titled "Situação do Recebimento - Inclusão". The window contains a form with the following fields:

- Código:** A text box containing the number "1".
- Descrição:** A text box containing "Recebimento Parcial".
- Tipo:** A dropdown menu with "Recebimento Parcial" selected and highlighted in blue. The menu also shows "Recebimento Total" as an option.

At the bottom right of the window, there are icons for saving (a floppy disk) and deleting (a document with an 'X').

8.2) Recebimento Total

Screenshot of a software window titled "Situação do Recebimento - Inclusão". The window contains a form with the following fields:

- Código:** A text box containing the number "2".
- Descrição:** A text box containing "Recebimento Total".
- Tipo:** A dropdown menu with "Recebimento Total" selected and highlighted in blue. The menu also shows "Recebimento Parcial" as an option.

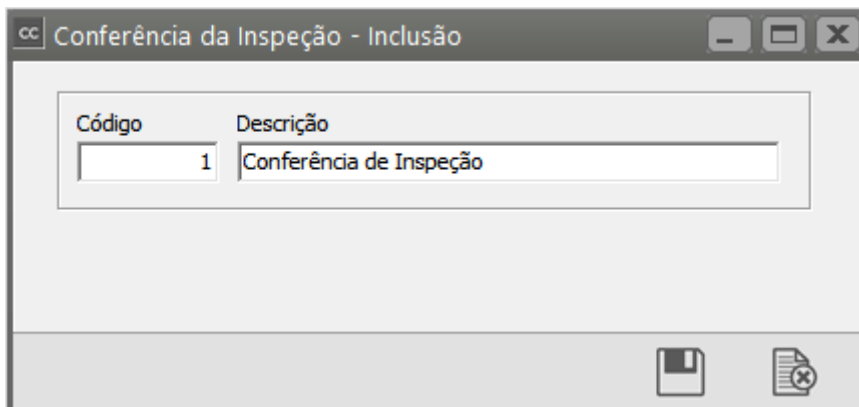
At the bottom right of the window, there are icons for saving (a floppy disk) and deleting (a document with an 'X').

9) No menu **Manutenção>SCQ>Manutenção>Tabelas>Conferência de Inspeção**

<https://www.youtube.com/embed/ojlr96t5CQM>



Cadastre a Conferência de Inspeção



Veja também os itens:

- [Cadastro de Plano de Inspeção para Produtos Manufaturados](#)
- [Cadastro de Plano de Inspeção para Produtos Comprados](#)

Revision #10

Created 12 July 2023 18:40:55 by ProjetosD

Updated 18 May 2026 12:11:05 by ProjetosD