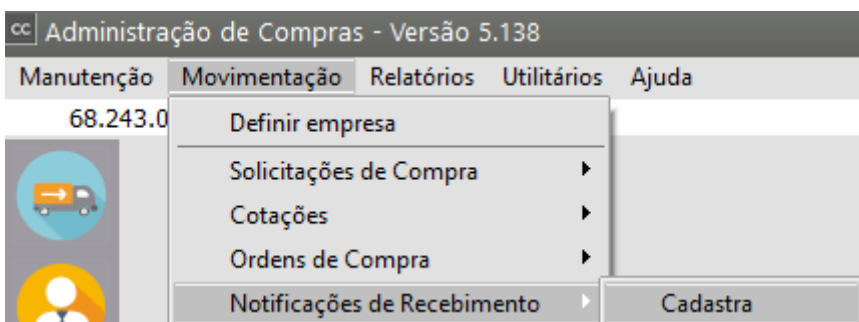


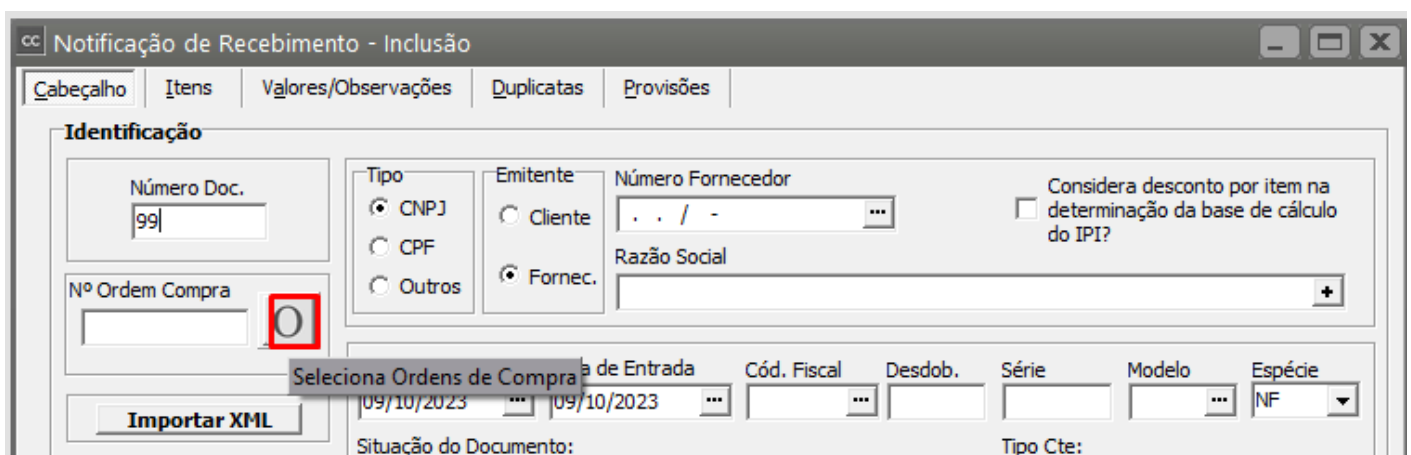
Cadastrando Notificação de Recebimento proveniente de uma Ordem de Compra

<https://www.youtube.com/embed/NW4SmnLGoU4>

Para que você faça o Cadastro da [Notificação de Recebimento](#) que é proveniente de uma [Ordem de Compra](#), deverá acessar o menu Movimentação > [Notificação de Recebimento](#) > Cadastra



Informar o número da [Notificação de Recebimento](#) e em seguida pressionar o botão .



Será exibida a tela com as [Ordens de Compra](#) cadastradas e se você controla a [aprovação da ordem de compra](#) só constarão na tela as **OC aprovadas**.

a) Por ordem de Código do Produto

cc Itens

Primeira Ordem
 Código do Produto

Segunda Ordem
 Código do Produto

Selecione por
 Todos

Selecione os Documentos/Itens desejados	Quantidade	Valor Unitário	Valor Total	Observação
<input type="checkbox"/> Produto: 1 - Produto				
<input type="checkbox"/> Documento: 3 Fornecedor: 11.111.111/1111-11	1,000	R\$ 1.500,00	R\$ 1.500,00	
<input type="checkbox"/> Documento: 4 Fornecedor: 11.111.111/1111-11	1,000	R\$ 1.000,00	R\$ 1.000,00	

ok

b) Por ordem de Número de Documento

cc Itens

Primeira Ordem
 Código do Produto

Segunda Ordem
 Código do Produto

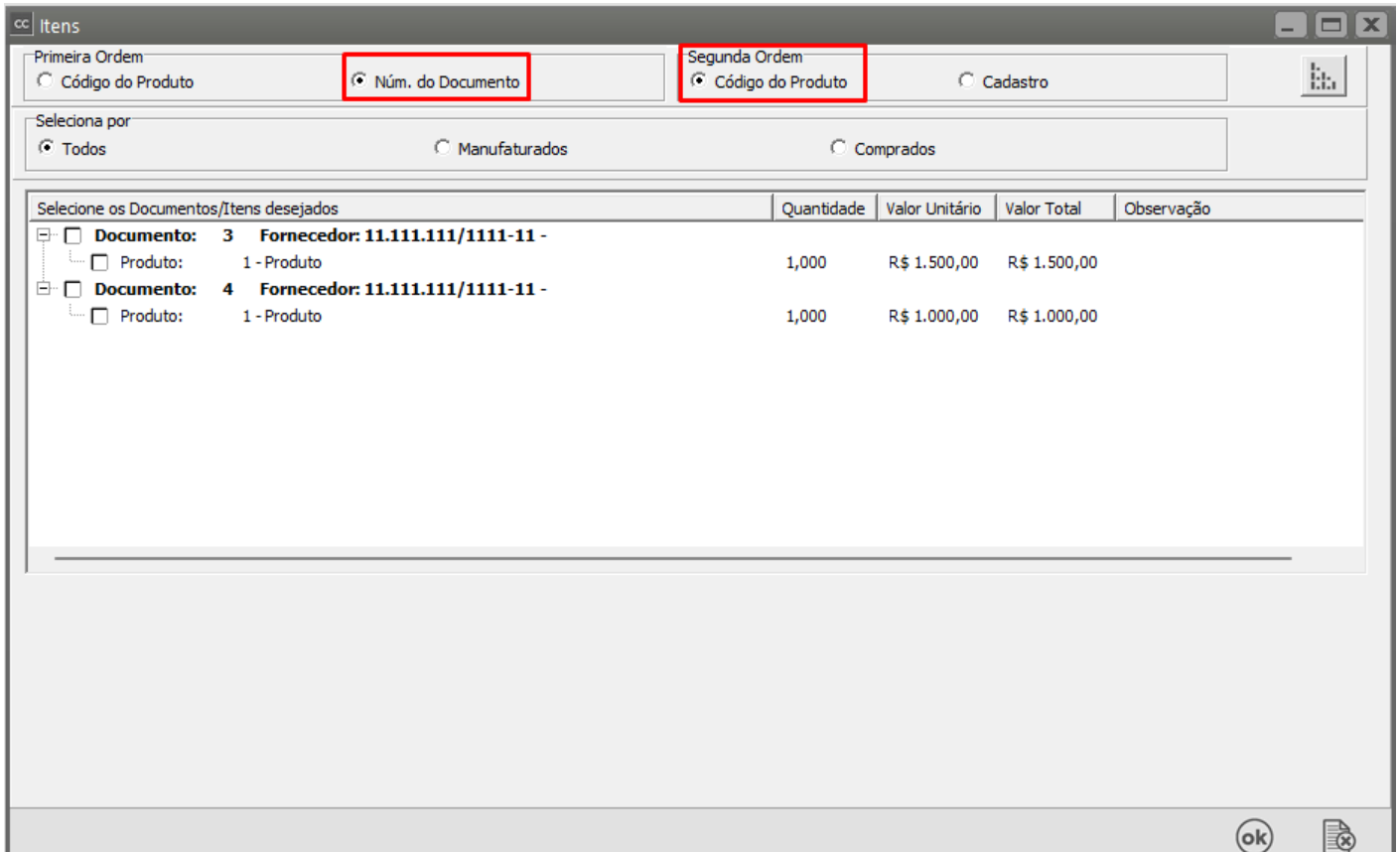
Selecione por
 Todos

Selecione os Documentos/Itens desejados	Quantidade	Valor Unitário	Valor Total	Observação
<input type="checkbox"/> Documento: 3 Fornecedor: 11.111.111/1111-11 -				
<input type="checkbox"/> Produto: 1 - Produto	1,000	R\$ 1.500,00	R\$ 1.500,00	
<input type="checkbox"/> Documento: 4 Fornecedor: 11.111.111/1111-11 -				
<input type="checkbox"/> Produto: 1 - Produto	1,000	R\$ 1.000,00	R\$ 1.000,00	

ok

Para a ordenação por **Número de Documento** você pode, ainda, escolher se os produtos devem ser exibidos em ordem de:

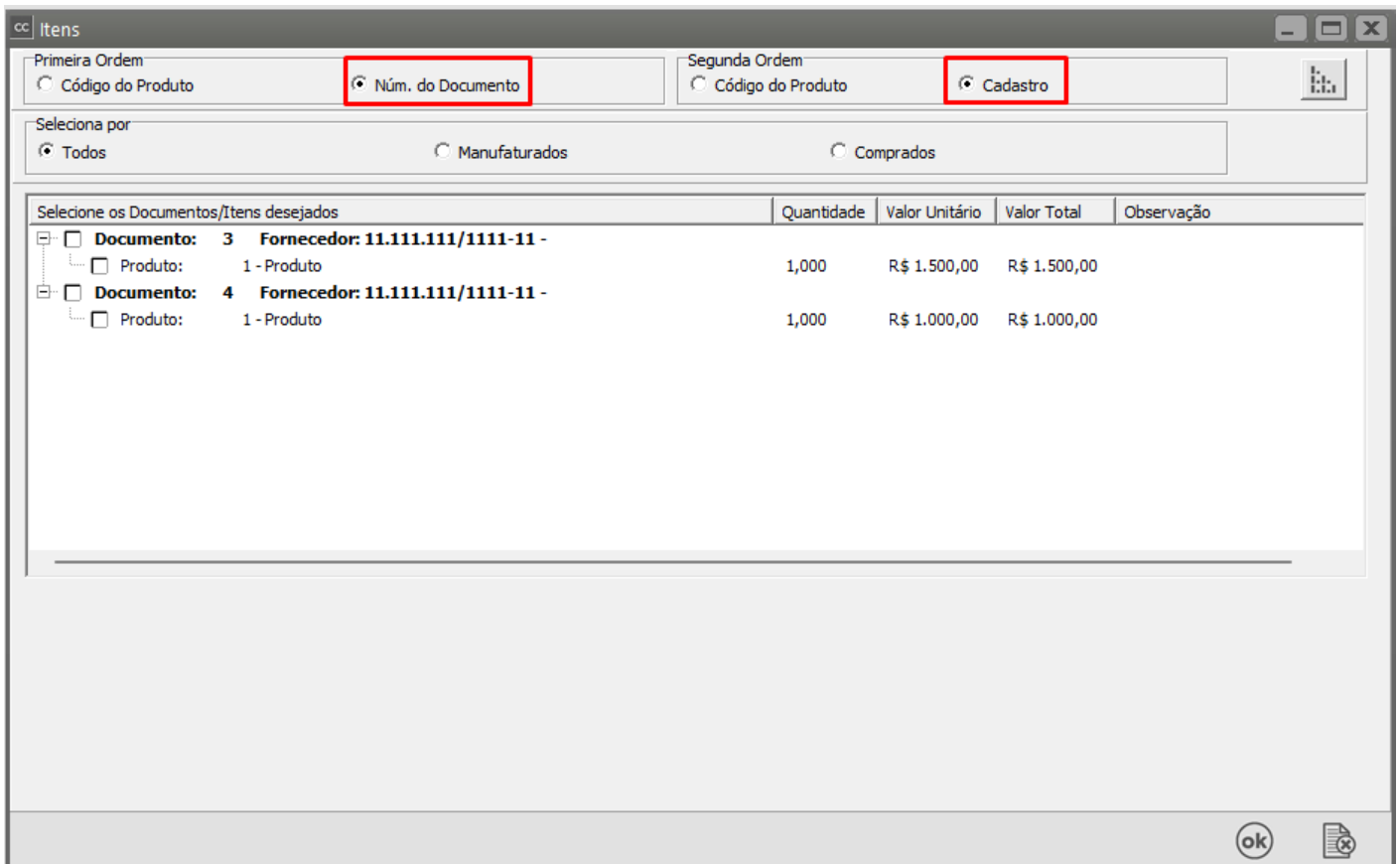
b.1) Código do Produto



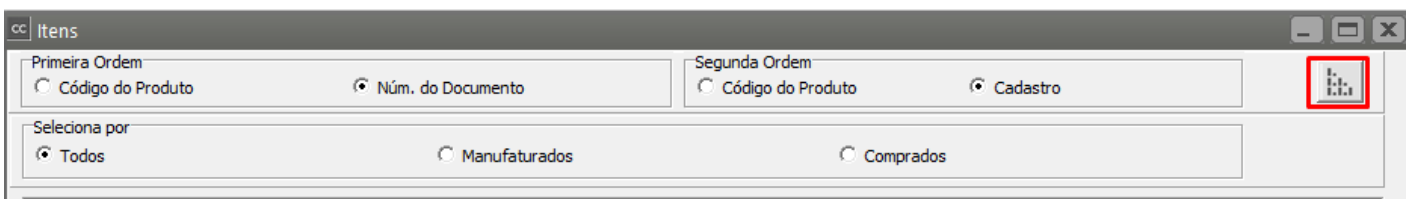
The screenshot shows a window titled "Itens" with a top navigation bar containing "Primeira Ordem", "Segunda Ordem", and "Cadastro". Under "Primeira Ordem", "Código do Produto" and "Núm. do Documento" are visible. Under "Segunda Ordem", "Código do Produto" is selected and highlighted with a red box. Below this, there are radio buttons for "Todos", "Manufaturados", and "Comprados". The main area is a table with the following data:

Selecione os Documentos/Itens desejados		Quantidade	Valor Unitário	Valor Total	Observação
<input type="checkbox"/>	Documento: 3 Fornecedor: 11.111.111/1111-11 -				
<input type="checkbox"/>	Produto: 1 - Produto	1,000	R\$ 1.500,00	R\$ 1.500,00	
<input type="checkbox"/>	Documento: 4 Fornecedor: 11.111.111/1111-11 -				
<input type="checkbox"/>	Produto: 1 - Produto	1,000	R\$ 1.000,00	R\$ 1.000,00	

b.2) Cadastro.



O botão  mostra e oculta todos os itens de exibição.



Serão exibidos apenas itens de [ordens de compra](#) que possuam saldo diferente de zero.

Se você tiver informado o [fornecedor](#), somente serão exibidas as [ordens de compra](#) com saldo diferente de zero do [fornecedor](#) especificado. Caso o [fornecedor](#) tenha ficado em branco, o sistema exibe todos os itens de [ordens de compra](#) com saldo diferente de zero de todos os [fornecedores](#), mas você somente poderá escolher itens que pertençam ao mesmo [fornecedor](#).

As [Ordens de Compra](#) poderão ser selecionadas completas, ou itens poderão ser selecionados aleatoriamente, conforme sua necessidade. É permitido selecionar itens de mais de um documento.

cc Itens

Primeira Ordem
 Código do Produto Núm. do Documento

Segunda Ordem
 Código do Produto Cadastro

Selecione por
 Todos Manufaturados Comprados

Selecione os Documentos/Itens desejados	Quantidade	Valor Unitário	Valor Total	Observação
<input checked="" type="checkbox"/> Documento: 3 Fornecedor: 11.111.111/1111-11 -				
<input checked="" type="checkbox"/> Produto: 1 - Produto	1,000	R\$ 1.500,00	R\$ 1.500,00	
<input checked="" type="checkbox"/> Documento: 4 Fornecedor: 11.111.111/1111-11 -				
<input checked="" type="checkbox"/> Produto: 1 - Produto	1,000	R\$ 1.000,00	R\$ 1.000,00	

ok

Quando estiver assinalado nos [Parâmetros Adicionais da Empresa](#) que "**Aceita produtos iguais no mesmo documento**", você terá ainda a opção de escolher se os itens devem ser importados **agrupando os produtos** com mesmo código ou não.

cc Parâmetros Adicionais da Empresa

Dados Principais | Informações Gerais (Parte 1) | Informações Gerais (Parte 2) | Integração | Serviços NFe | Observações Padrões

Referência

Efetua controle de Mês nos Lançamentos

PIS não-cumulativo

Possui PIS não-cumulativo

Alíquota PIS:

COFINS não-cumulativo

Possui COFINS não-cumulativo

Alíquota COFINS:

Informações sobre Produtos

Utiliza código de barras para os produtos

Aceita produtos iguais no mesmo documento

Ao importar documentos, agrupar produtos iguais em um único item

Bloqueia utilização de produtos não cadastrados?

Vincular produtos ao fornecedor?

Bloqueia o cadastro de produtos sem Informações Fiscais.

Utiliza Inspeção de Recebimento

Local de Entrada do Produto no Estoque

Principal local de armazenamento

Solicita o local em cada movimento

Outras Informações

Imprime os Documentos automaticamente

Empresa Contribuinte do IPI

Considera desconto por item na determinação da base de cálculo do IPI?

Controla número da revisão dos documentos

Exibe tela com os fornecedores que devem receber retorno na definição da empresa ?

Identificar comprador pelo login do sistema

Bloqueia CFOP Inconsistente

Bloqueia a alteração da descrição dos itens em documentos de compra

Bloquear emissão de documentos para clientes e fornecedores inativos

Nº de casas decimais para os preços unitários:

Arredonda valor do desdobramento na NR

Atualiza preço do SSVendas em função do novo preço de compra dos produtos

Documento(s) que deve(m) ser considerado(s) para atualização do preço no SSVendas:

Atualizar os valores somente se o preço de compra dos produtos atual for maior que o custo (PREÇO1) da tabela de preços do SSVendas

Atualizar preço do vendas considerando impostos?

?

📄

🗑️

Uma [Ordem de Compra](#) também pode ser trazida informando o **Número da Ordem**:

cc Notificação de Recebimento - Inclusão

Cabeçalho | Itens | Valores/Observações | Duplicatas | Provisões

Identificação

Número Doc.:

Nº Ordem Compra:

Tipo: CNPJ CPF Outros

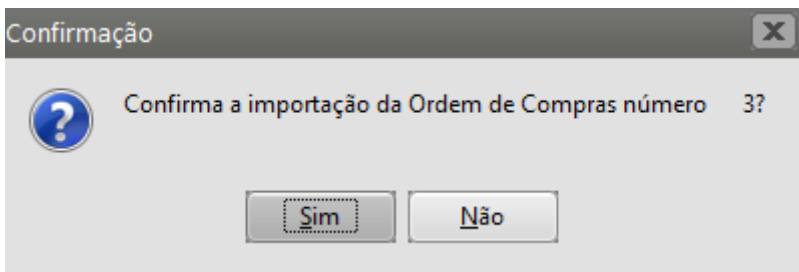
Emitente: Cliente Fornec.

Número Fornecedor:

Razão Social:

Considera desconto por item na determinação da base de cálculo do IPI?

Ao sair do campo, será exibida uma confirmação se você deseja de fato importar a [ordem de compra](#) informada.



Se sua resposta for afirmativa, todos os dados e itens serão trazidos para a [Notificação de Recebimento](#) que está sendo cadastrada.

Veja também os itens:

- [Atualizando o Preço de Vendas considerando os Impostos da Notificação de Recebimento](#)
- [Inclusão do Custo do Frete ao Custo do Produto da Notificação de Recebimento](#)
- [Notificação de Recebimento com Retenção de Impostos \(exportação para o Sistema Financeiro e para o Sistema de Contabilidade\)](#)
- [Importação do XML no Cadastro da Notificação de Recebimento](#)
- [Importação do XML do CTe \(Conhecimento de Transporte Eletrônico\) - Modelo 57](#)
- [Anexando arquivos na Notificação de Recebimento](#)
- [Geração do Contas a Pagar no Sistema Financeiro, relativo ao Impostos Retidos na Notificação de Recebimento](#)
- [Cadastro de Notificação de Recebimento proveniente de uma Ordem de Beneficiamento Externo](#)
- [Cadastro de Notificação de Recebimento de Retorno de Mercadoria \(Devolução\)](#)
- [Cadastro de Notificação de Recebimento Futuro](#)
- [Compra para Recebimento Futuro](#)
- [Cadastro de Notificação de Recebimento proveniente de uma Ordem de Compra](#)
- [Emitindo Relatórios de Notificação de Recebimento](#)
- [Impressão da Notificação de Recebimento](#)
- [Consulta/Visualização de Notificação de Recebimento enviada para o Arquivo Morto](#)
- [Compra de Produtor Rural \(Pessoa Física ou Jurídica\)](#)
- [Notificação de Recebimento de Produtos Monofásicos](#)
- [Anexo de Documentos na Notificação de Recebimento](#)
- [Alteração do CNPJ informado na Ordem de Compra \(OC\) no momento da importação para a Notificação de Recebimento \(NR\)](#)