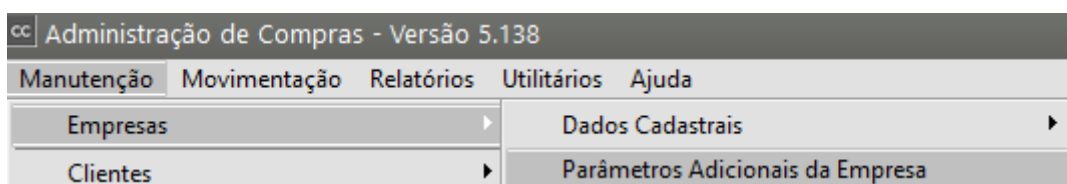


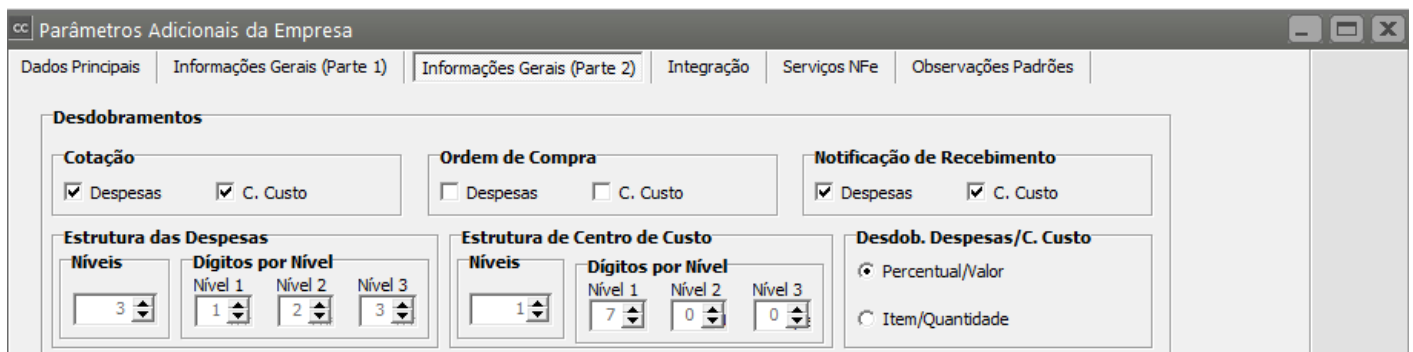
Cadastrando Centros de Custo (CC)

<https://www.youtube.com/embed/ilafNPPZy2c>

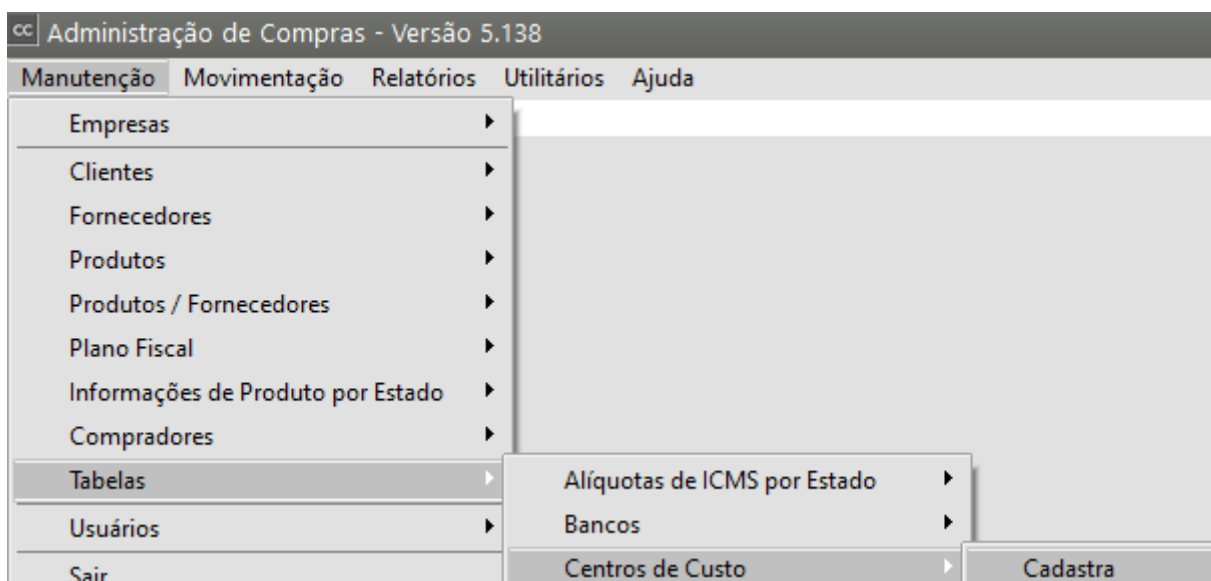
Se nos Parâmetros Adicionais da Empresa,



Aba Informações Gerais (Parte 2), você informou que utilizará centros de custo



Você deverá cadastrá-los acessando o menu **Manutenção/Tabelas/Centro de Custo**.



cc Centros de Custo - Alteração

Código
1

Descrição
Projeto 1

Local

Caso você tenha informado que trabalhará com o **centro de custo em níveis**, isto é, com mais de um nível, no momento do cadastro do centro de custo o sistema obedecerá a estrutura definida nos [parâmetros da empresa](#), de acordo com os níveis que você especificou. Além disso bloqueará o cadastro de centro de custo que não tem o nível anterior cadastrado. Por exemplo:

Se a estrutura do centro de custo foi definida em 3 níveis, sendo que o primeiro nível tem 1 dígito, o segundo nível tem 1 dígito e o terceiro nível tem 3 dígitos, o cadastro ficaria da seguinte forma:

- A) 1. .
- B) 1.1.
- C) 1.1.001
- D) 1.1.002

E você não conseguirá cadastrar a estrutura do centro de custo C antes do centro de custo B, e assim sucessivamente.

Importante: Caso você tenha optado por trabalhar com apenas um nível de centro de custo, não utilize qualquer separação entre os dígitos no momento do cadastro (como "/", "-", ".", etc), pois se for necessário, o correto é você optar pela utilização de níveis e cadastrá-los de acordo com a "máscara" que o sistema montará em função dos níveis informados nos parâmetros da empresa, como no exemplo acima.

Veja também o Item:

- [Desdobramento \(Centro de Custo\) automático através do cadastro do produto veja o item](#)

Revision #11

Created 12 July 2023 17:49:14 by ProjetosD

Updated 22 December 2025 11:49:28 by ProjetosD