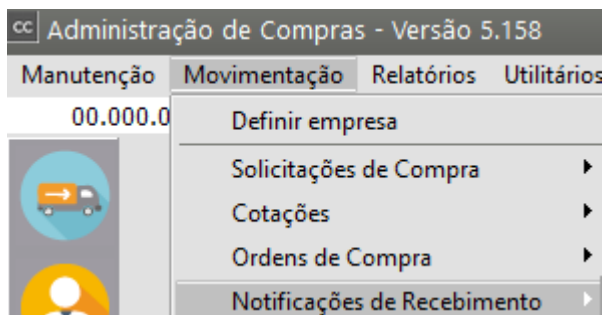


Anexo de Documentos na Notificação de Recebimento

<https://www.youtube.com/embed/v-eMBIRxZQg>

Se ao cadastrar uma [Notificação de Recebimento \(NR\)](#) no menu **Movimentação**>[Notificação de Recebimento](#)



For necessário **anexar um Documento**, você após inserir os campos de:

- **Número do documento,**
- **número do fornecedor,**
- **data da emissão,**
- **data da entrada,**
- **código fiscal,**
- **desdobramento,**
- **série,**
- **modelo e**
- **espécie,**

deverá clicar no botão **Anexos**.

cc Notificação de Recebimento - Inclusão

Cabeçalho | Itens | Valores/Observações | Duplicatas | Desdobramento por Despesa / C. Custo

Identificação

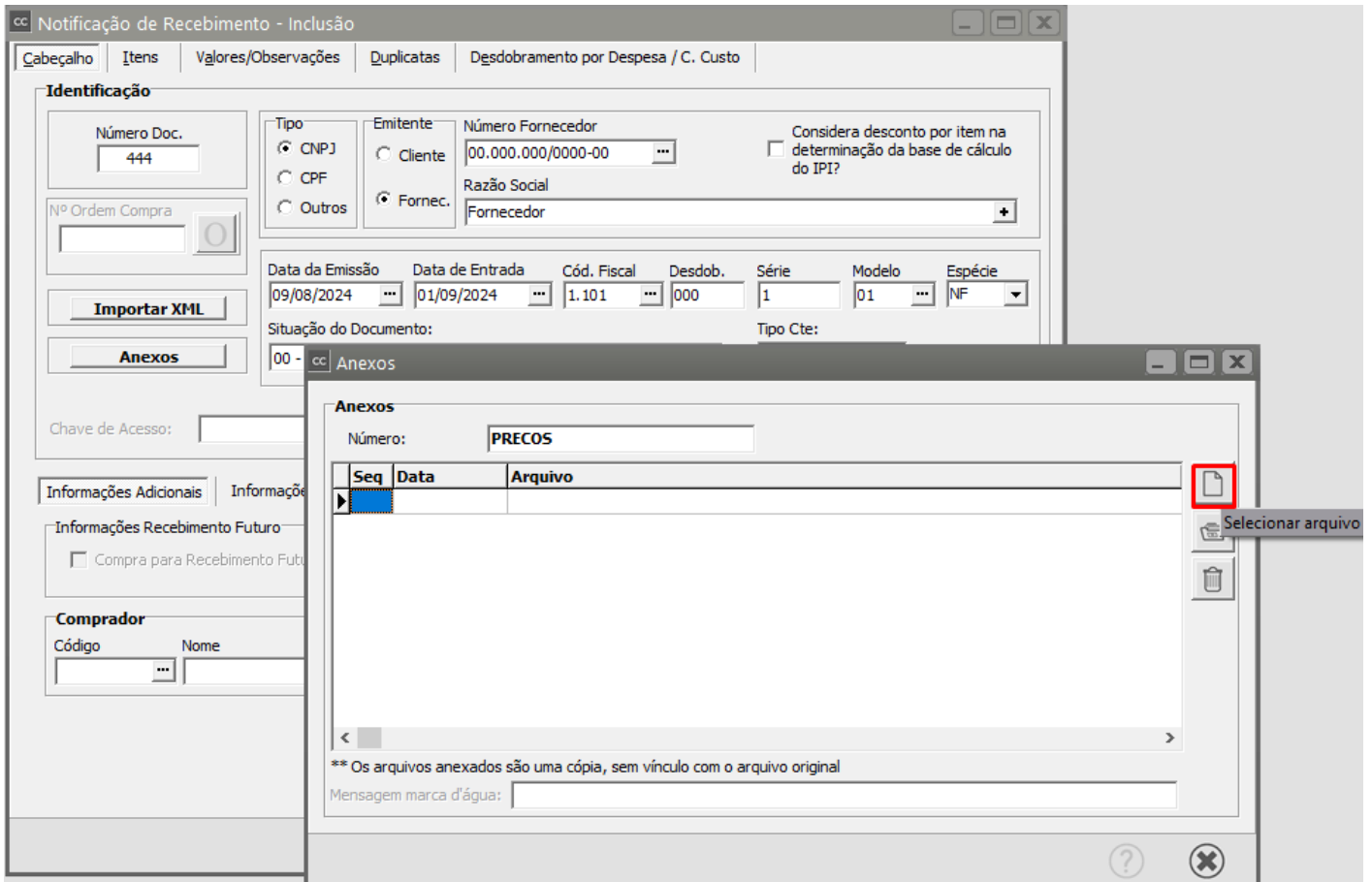
Número Doc. 444	Tipo <input checked="" type="radio"/> CNPJ <input type="radio"/> CPF <input type="radio"/> Outros	Emitente <input type="radio"/> Cliente <input checked="" type="radio"/> Fornec.	Número Fornecedor 00.000.000/0000-00	<input type="checkbox"/> Considera desconto por item na determinação da base de cálculo do IPI?			
Nº Ordem Compra	Razão Social Fornecedor						
Importar XML	Data da Emissão 09/08/2024	Data de Entrada 01/09/2024	Cód. Fiscal 1.101	Desdob. 000	Série 1	Modelo 01	Espécie NF
Anexos	Situação do Documento: 00 - Docto regular		Tipo Cte: Normal				
Chave de Acesso:							

Informações Adicionais | Informações da Nota Fiscal de Compra

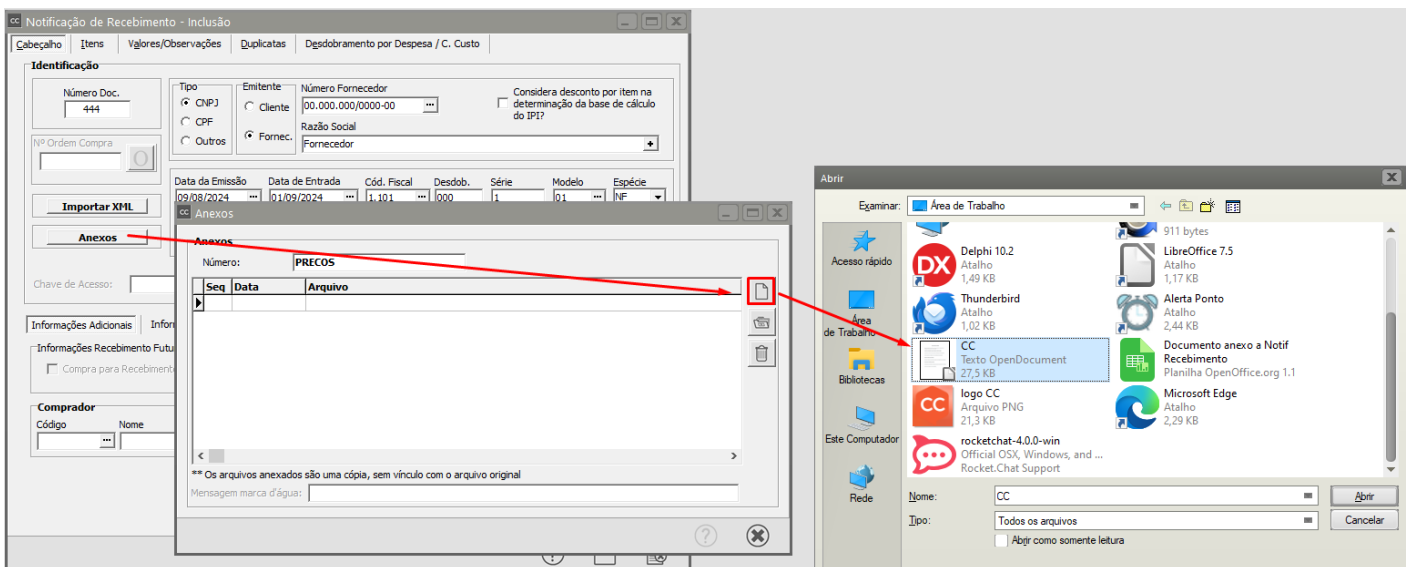
Informações Recebimento Futuro <input type="checkbox"/> Compra para Recebimento Futuro	<input type="checkbox"/> NF Complementar
Comprador Código Nome	Serviços Código Serviço
	Modelo DES-Dedaração Eletrônica de Serviços

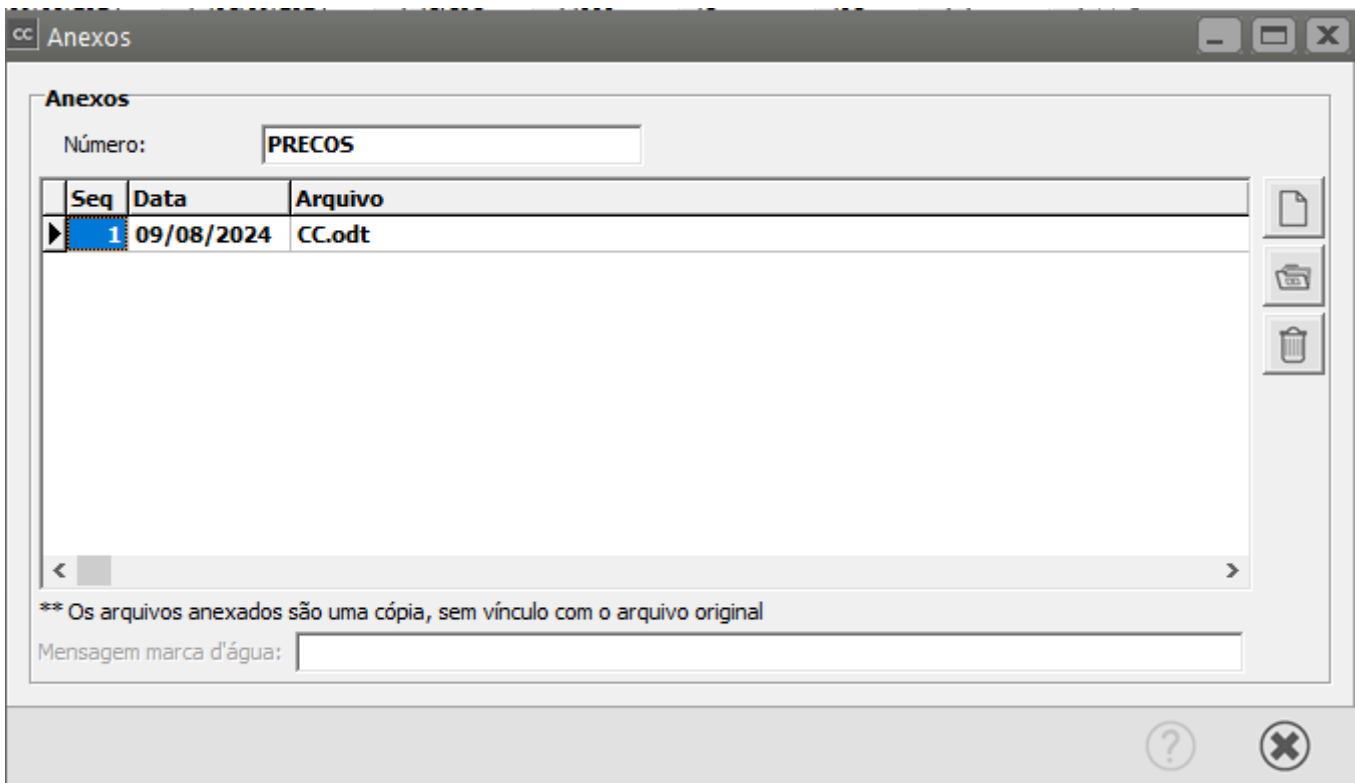
? [Ícone de Arquivo] [Ícone de Documento]

Em seguida clique em **Selecionar Arquivo**

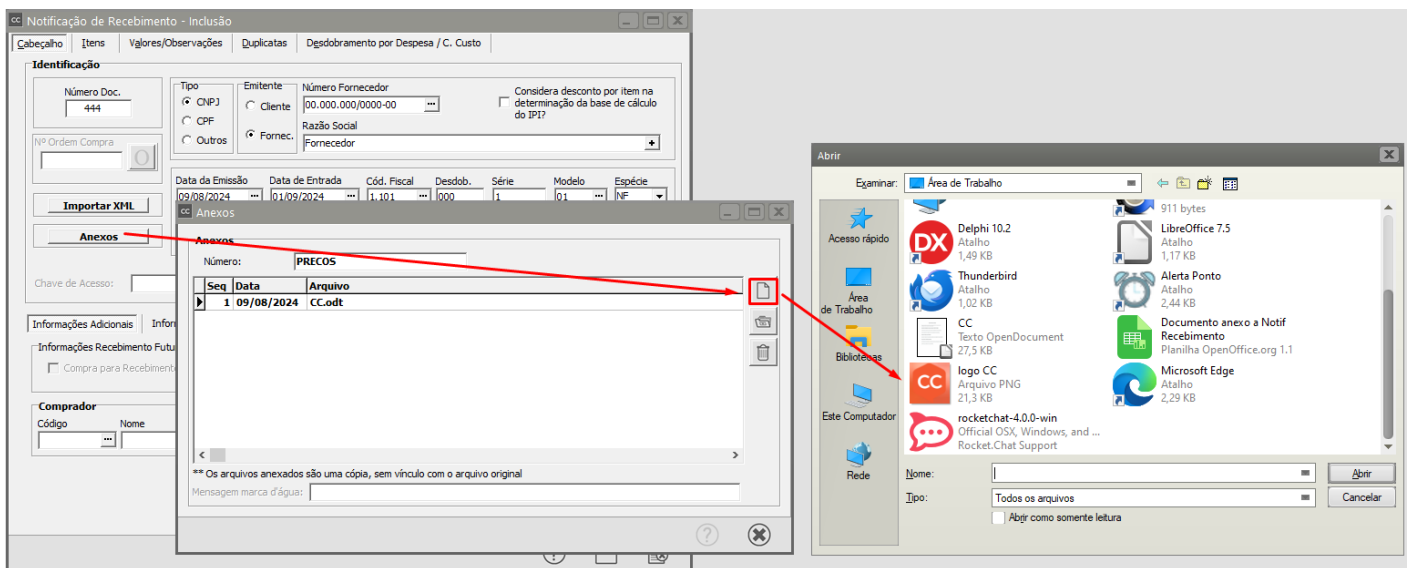


Será apresentada a tela para que você procure em **seu computador**, o anexo que ficará salvo na [Notificação de Recebimento](#) que está sendo cadastrada



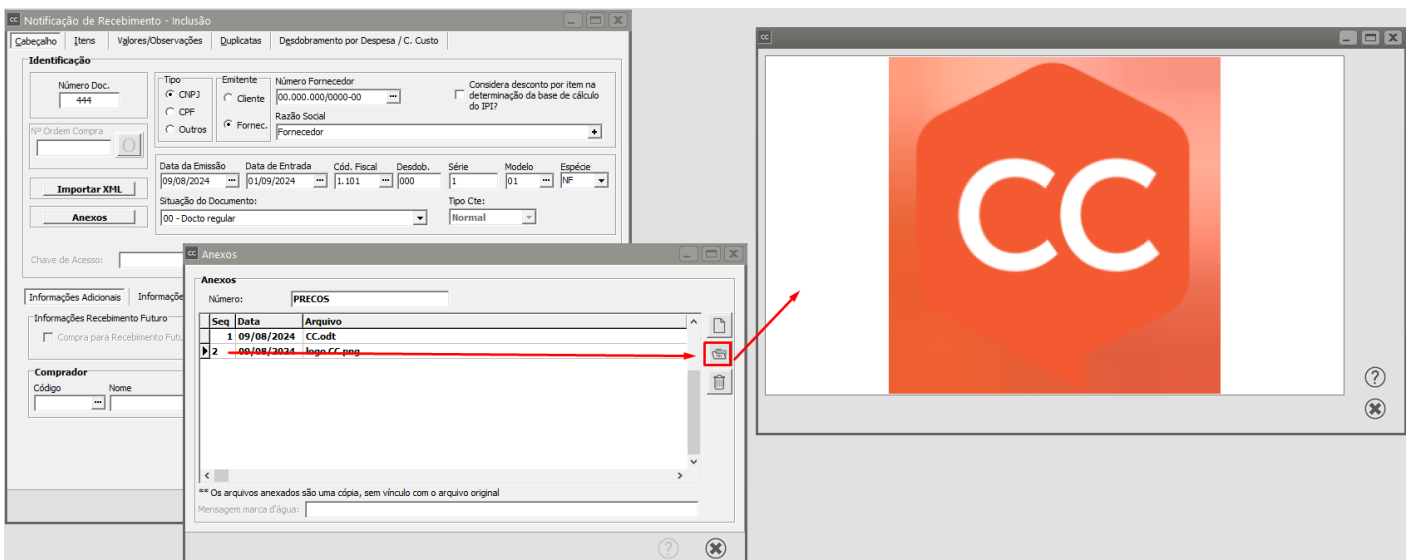
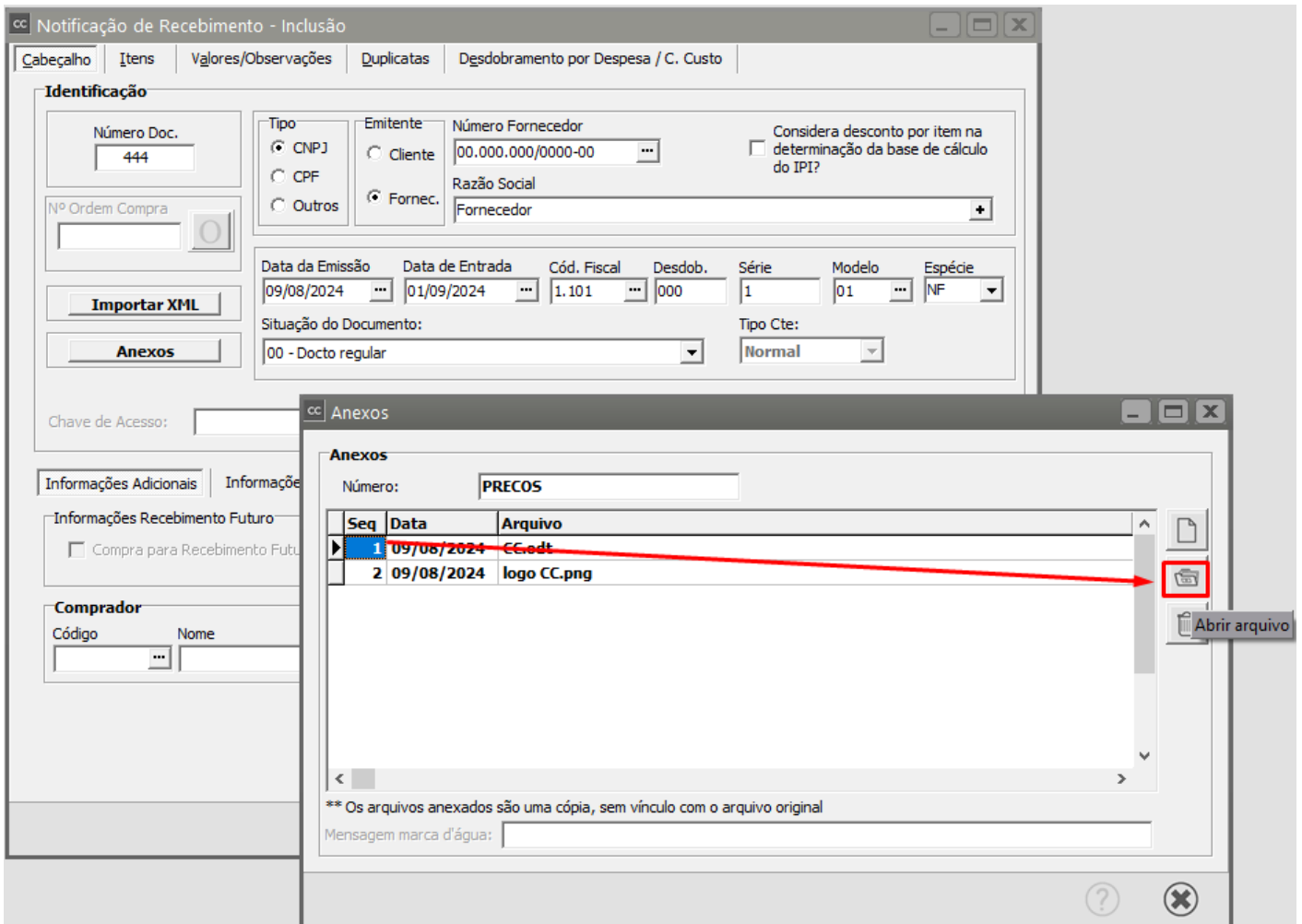


Você poderá **anexar quantos documentos forem necessários**

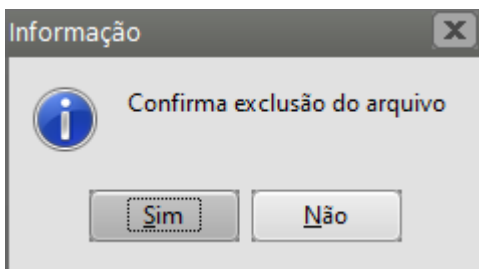
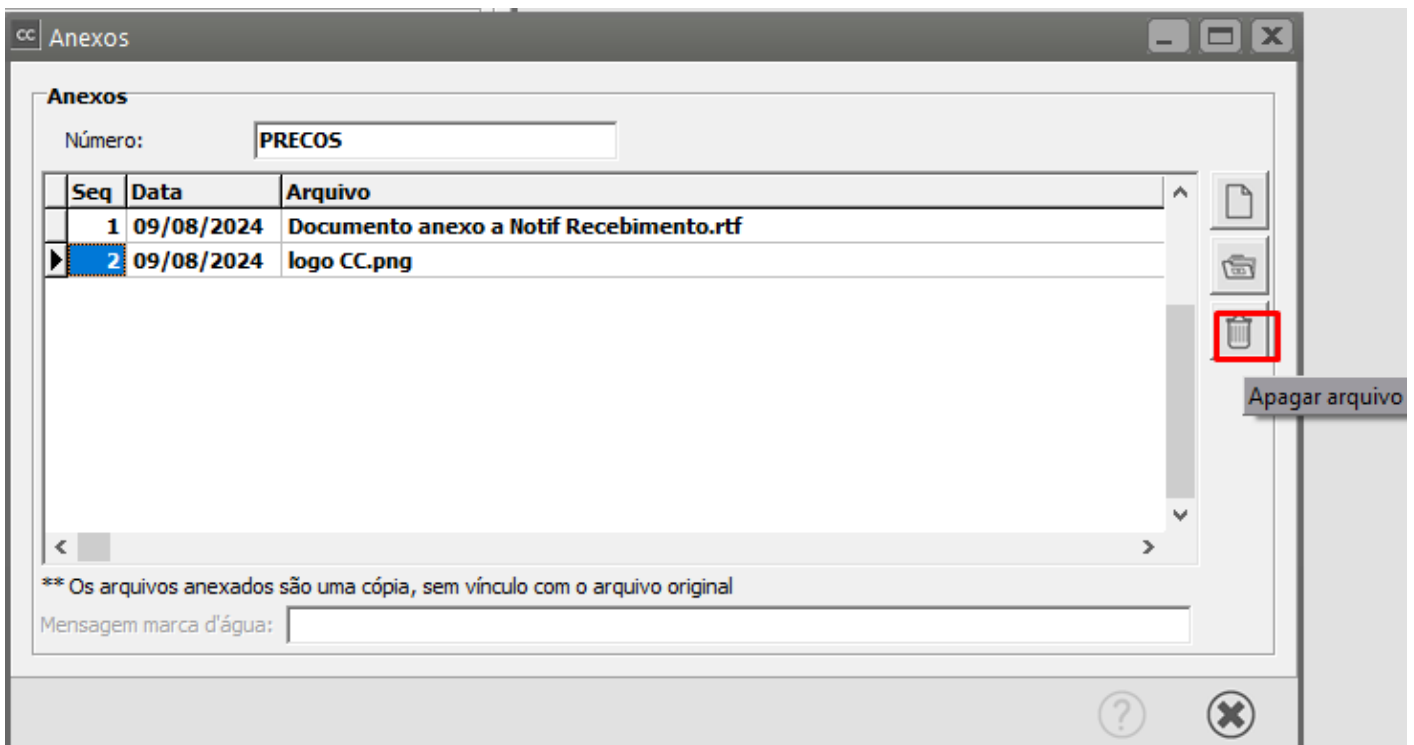


Depois do documento anexado você poderá ainda:

a) **Abrir o arquivo**



b) Apagar Arquivo



Veja também os itens:

- [Atualizando o Preço de Vendas considerando os Impostos da Notificação de Recebimento](#)
- [Inclusão do Custo do Frete ao Custo do Produto da Notificação de Recebimento](#)
- [Notificação de Recebimento com Retenção de Impostos \(exportação para o Sistema Financeiro e para o Sistema de Contabilidade\)](#)
- [Importação do XML no Cadastro da Notificação de Recebimento](#)
- [Importação do XML do CTe \(Conhecimento de Transporte Eletrônico\) - Modelo 57](#)
- [Anexando arquivos na Notificação de Recebimento](#)
- [Geração do Contas a Pagar no Sistema Financeiro, relativo ao Impostos Retidos na Notificação de Recebimento](#)
- [Cadastro de Notificação de Recebimento proveniente de uma Ordem de Beneficiamento Externo](#)
- [Cadastro de Notificação de Recebimento de Retorno de Mercadoria \(Devolução\)](#)
- [Cadastro de Notificação de Recebimento Futuro](#)
- [Compra para Recebimento Futuro](#)
- [Cadastro de Notificação de Recebimento proveniente de uma Ordem de Compra](#)

- [Emitindo Relatórios de Notificação de Recebimento](#)
 - [Impressão da Notificação de Recebimento](#)
 - [Consulta/Visualização de Notificação de Recebimento enviada para o Arquivo Morto](#)
 - [Compra de Produtor Rural \(Pessoa Física ou Jurídica\)](#)
 - [Notificação de Recebimento de Produtos Monofásicos](#)
 - Anexo de Documentos na Notificação de Recebimento
 - [Alteração do CNPJ informado na Ordem de Compra \(OC\) no momento da importação para a Notificação de Recebimento \(NR\)](#)
-

Revision #17

Created 9 August 2024 16:40:11 by ProjetosD

Updated 19 May 2026 14:30:57 by ProjetosD