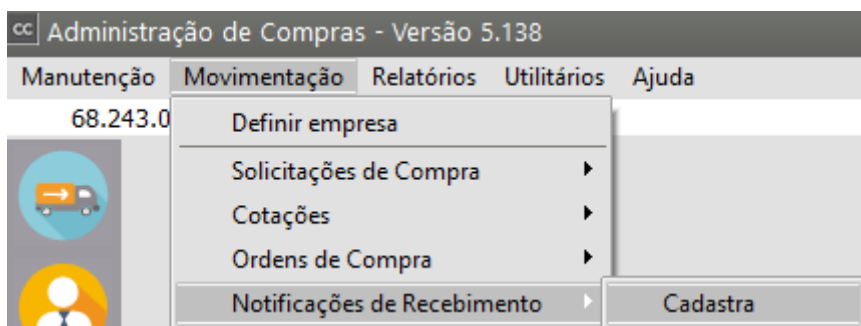


# Anexando arquivos na Notificação de Recebimento

<https://www.youtube.com/embed/v-eMBIRxZQg>

Caso você queira, ao cadastrar uma [Notificação de Recebimento](#) no menu Movimentação>  
[Notificação de Recebimento](#)>Cadastra



**Anexar um Documento** que já esteja salvo em seu computador, deverá depois de definir o número, [Fornecedor](#), data, [CFOP](#), série, modelo, clicar no botão **Anexos** do cadastro da [Notificação de Recebimento](#)

Notificação de Recebimento - Inclusão

Cabeçalho | Itens | Valores/Obsações | Duplicatas

**Identificação**

Número Doc.: 99

Nº Ordem Compra: [ ]

**Importar XML**

**Anexos**

De Acesso: [ ]

**Informações Adicionais** | Informações da Nota Fiscal de Compra

**Informações Recebimento Futuro**

Compra para Recebimento Futuro

**Comprador**

Código: [ ] Nome: [ ]

NF Complementar

**Serviços**

Código Serviço: [ ]

Modelo DES-Dedaração Eletrônica de Serviços: [ ]

Considera desconto por item na determinação da base de cálculo do IPI?

Tipo:  CNPJ  CPF  Outros

Emitente:  Cliente  Fornec.

Número Fornecedor: 00.000.000/0000-00

Razão Social: Fornecedor

Data da Emissão: 11/10/2023 Data de Entrada: 11/10/2023

Cód. Fiscal: 1.101 Desdob.: 000

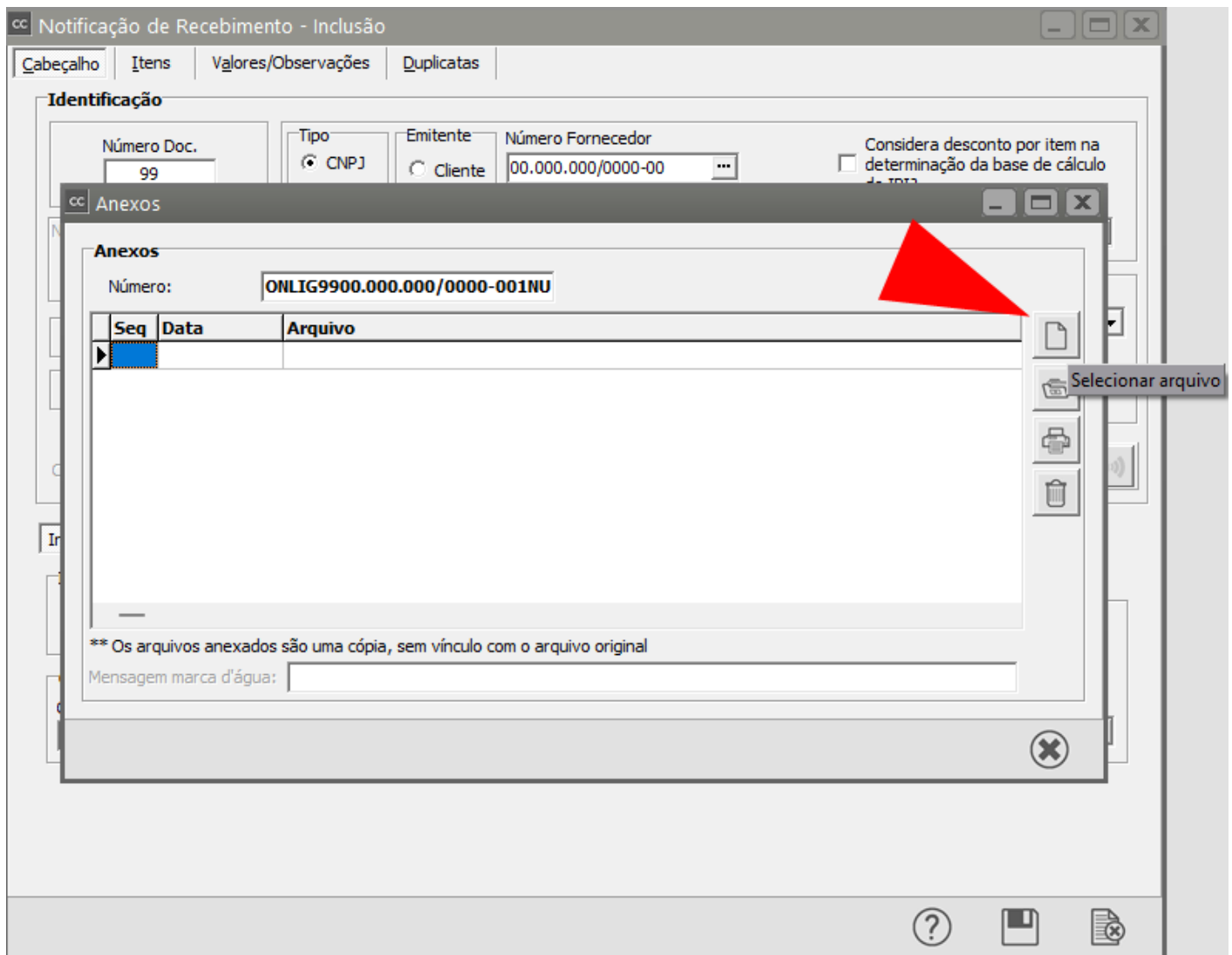
Série: 1 Modelo: 01 Espécie: NF

Situação do Documento: 00 - Docto regular

Tipo Cte: Normal

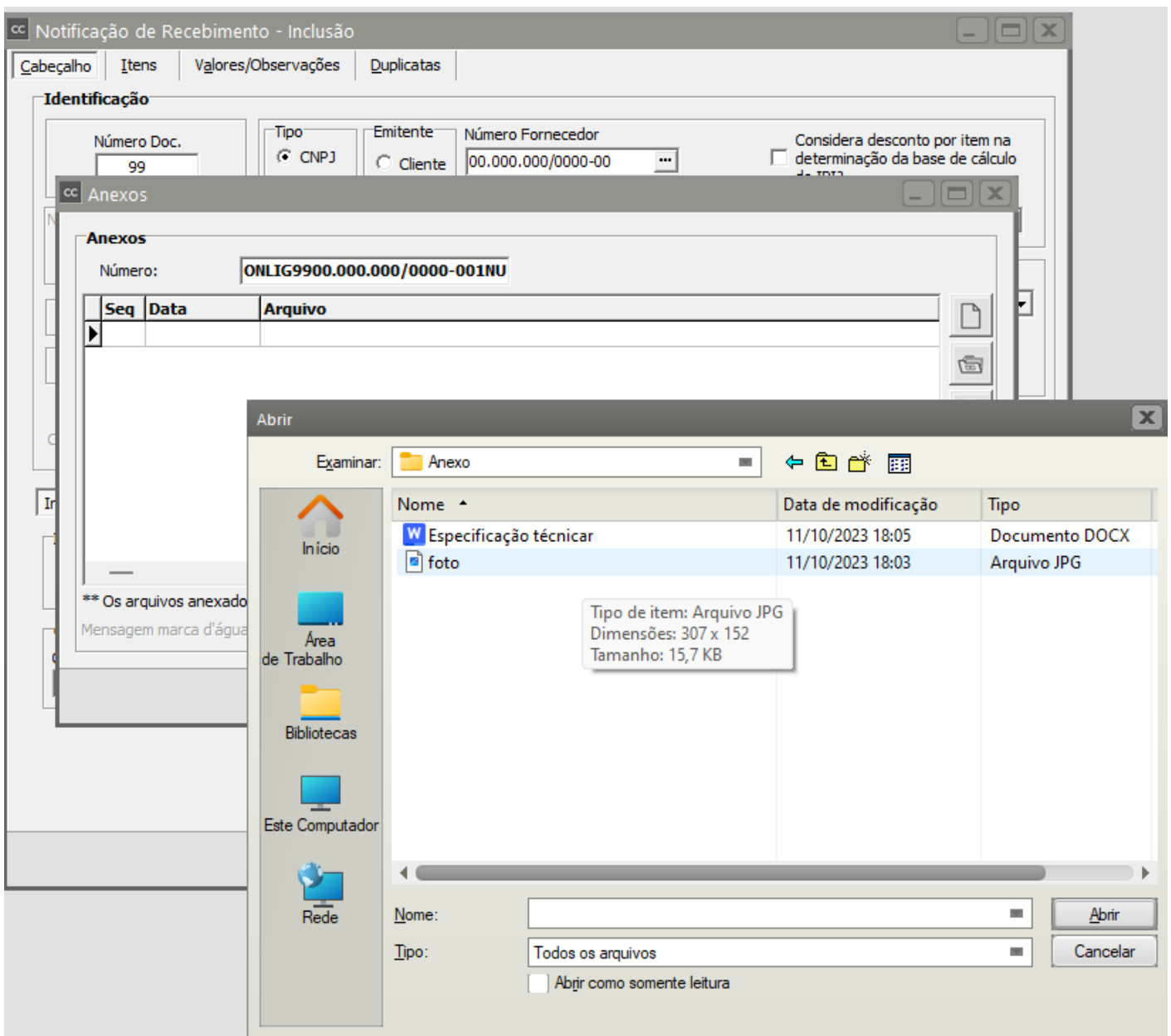
[?] [ ] [ ]

O Sistema abrirá a tela para que você defina o **local** onde está salvo o arquivo que deseja anexar a [notificação de recebimento](#), clique no **botão novo**

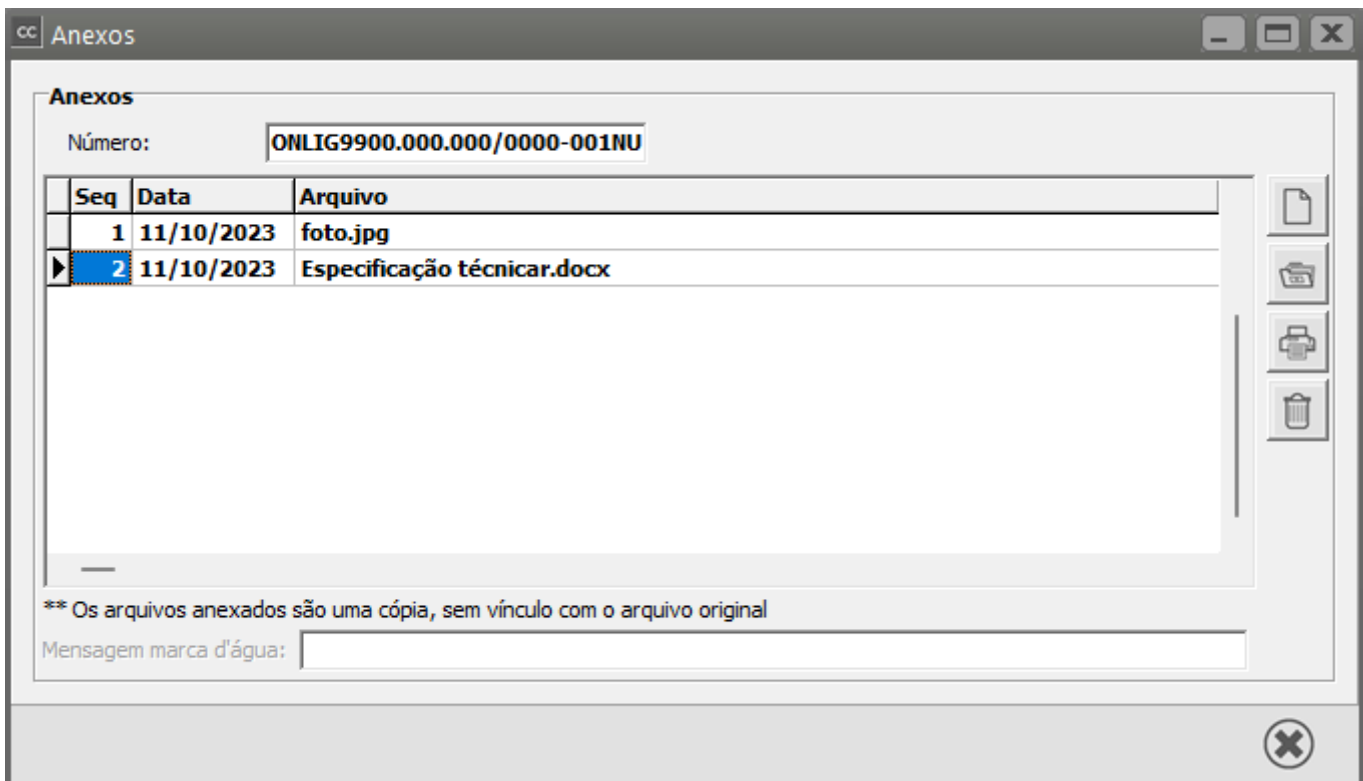


Observação:

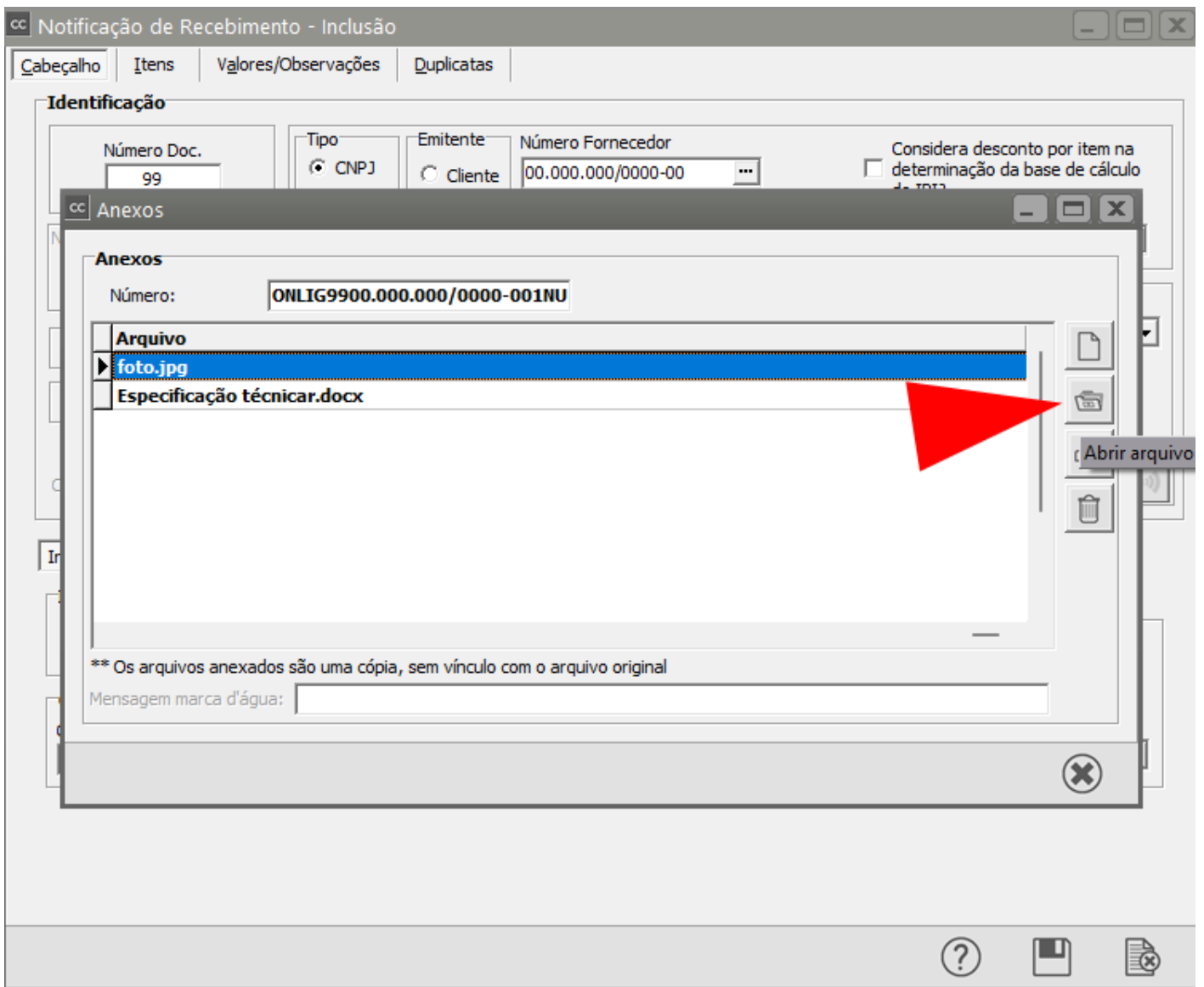
Os **arquivos anexados** são uma cópia, sem vínculo com o **arquivo original**.



Defina corretamente o **Tipo de Arquivo**, clique sobre o mesmo e clique em abrir



Caso você queira **Visualizar o Anexo**, clique no **anexo** e em seguida clique no **botão abrir arquivo**



e o anexo será aberto



Você poderá ainda **imprimir ou excluir o anexo** clicando nos **botões que se encontram a direita da tela**



**Veja também os itens:**

- [Atualizando o Preço de Vendas considerando os Impostos da Notificação de Recebimento](#)
- [Inclusão do Custo do Frete ao Custo do Produto da Notificação de Recebimento](#)
- [Notificação de Recebimento com Retenção de Impostos \(exportação para o Sistema Financeiro e para o Sistema de Contabilidade\)](#)
- [Importação do XML no Cadastro da Notificação de Recebimento](#)
- [Importação do XML do CTe \(Conhecimento de Transporte Eletrônico\) - Modelo 57](#)
- [Anexando arquivos na Notificação de Recebimento](#)
- [Geração do Contas a Pagar no Sistema Financeiro, relativo ao Impostos Retidos na Notificação de Recebimento](#)
- [Cadastro de Notificação de Recebimento proveniente de uma Ordem de Beneficiamento Externo](#)
- [Cadastro de Notificação de Recebimento de Retorno de Mercadoria \(Devolução\)](#)
- [Cadastro de Notificação de Recebimento Futuro](#)
- [Compra para Recebimento Futuro](#)
- [Cadastro de Notificação de Recebimento proveniente de uma Ordem de Compra](#)
- [Emitindo Relatórios de Notificação de Recebimento](#)
- [Impressão da Notificação de Recebimento](#)
- [Consulta/Visualização de Notificação de Recebimento enviada para o Arquivo Morto](#)
- [Compra de Produtor Rural \(Pessoa Física ou Jurídica\)](#)
- [Notificação de Recebimento de Produtos Monofásicos](#)
- [Anexo de Documentos na Notificação de Recebimento](#)
- [Alteração do CNPJ informado na Ordem de Compra \(OC\) no momento da importação para a Notificação de Recebimento \(NR\)](#)

---

Revision #17

Created 12 July 2023 17:29:09 by ProjetosD

Updated 19 May 2026 14:30:34 by ProjetosD