

Visualização do Informativo de composição de custos

<https://www.youtube.com/embed/8cTPTTZjbEE>

Para que o **registro L200** (que relacionam a metodologia de custeio de estoque) seja transportado corretamente para a ECF, deve-se incluir a informação desejada nos [parâmetros adicionais da empresa](#).

Para isso acesse o menu **Manutenção/Empresas/Parâmetros Adicionais da empresa** aba-
“**Informações Adicionais**”, e defina a informação desejada:

A imagem mostra a interface de usuário do sistema de parâmetros da empresa, especificamente a aba "Informações Adicionais". O título da janela é "Parâmetros da Empresa".

As abas disponíveis são: Informações Gerais, Informações Adicionais (selecionada), Dados da Empresa, Implantação de Saldos, Informações ECD e Alteração.

O formulário contém as seguintes seções:

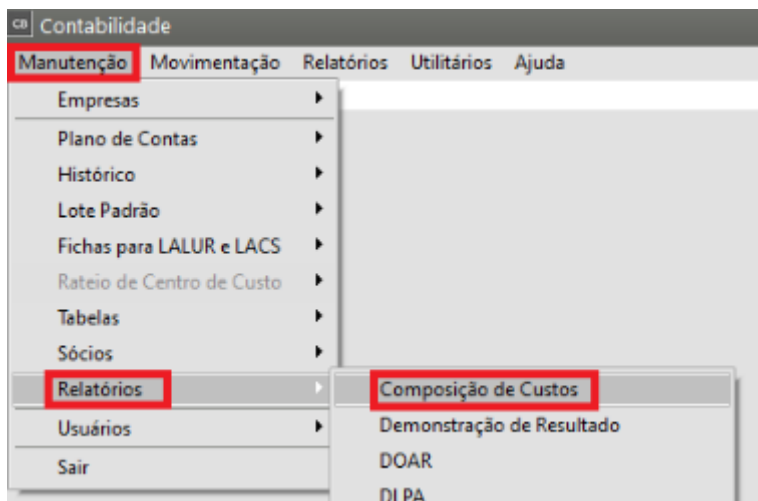
- Expressões p/ Demonstração de Resultados:**
 - Para Resultado Positivo:
 - Para Resultado Negativo:
- Periodicidade de Gravação DOAR:**
 - Mensal
 - Trimestral
 - Semestral
 - Bimestral
 - Quadrimestral
 - Anual
- Centro de Custo:**
 - Níveis:**
 - Número de dígitos utilizados:**
 - Nível 1:
 - Nível 2:
 - Nível 3:
- Método de Avaliação do Estoque Final:**

Na barra lateral direita, há ícones para ajuda (ponto de interrogação), salvar (disquete) e cancelar (X).

Informativo da composição do Custo- Registro L210 (apresentam as apropriações das contas do grupo de custos)

Para a entrega dos **registros L210** referente ao detalhamento da composição de custos, o usuário primeiramente deverá acessar o menu **Manutenção/Relatórios/Composição dos Custos** e realizar a parametrização conforme a sua necessidade.

Para que você consiga gerar o Informativo de Composição de Custos, primeiramente deverá ter parametrizado o relatório no menu **Manutenção>Relatórios>Composição de Custos**



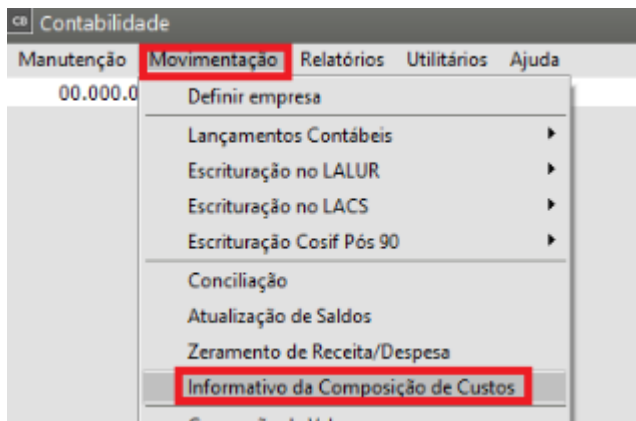
Observação 1: As linhas de registros são importados pela tabela disponibilizada e utilizada pela ECF, não cabendo edição pelo usuário.

Observação 2 : O botão “Novo” da tela cria uma linha com a mesma numeração ao da linha selecionada, esta função será usada quando o usuário possuir a necessidade de definir mais de uma conta ou histórico para o registro.

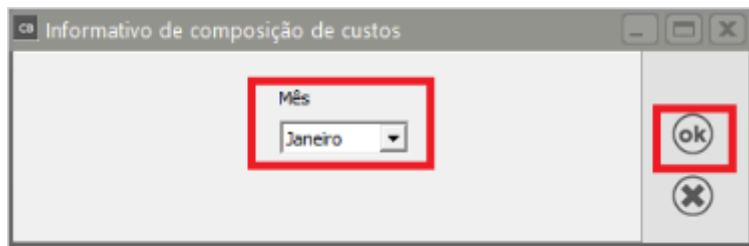
Ao acessar esse menu o Sistema irá apresentar a tela onde deve informar conta/histórico e também qual tipo de saldo será apresentado:



Clicando em OK o sistema irá salvar os dados, sendo possível visualizar através do menu **Movimentação>Informativo da Composição de Custos**.



Será apresentado a tela para informar o período desejado:

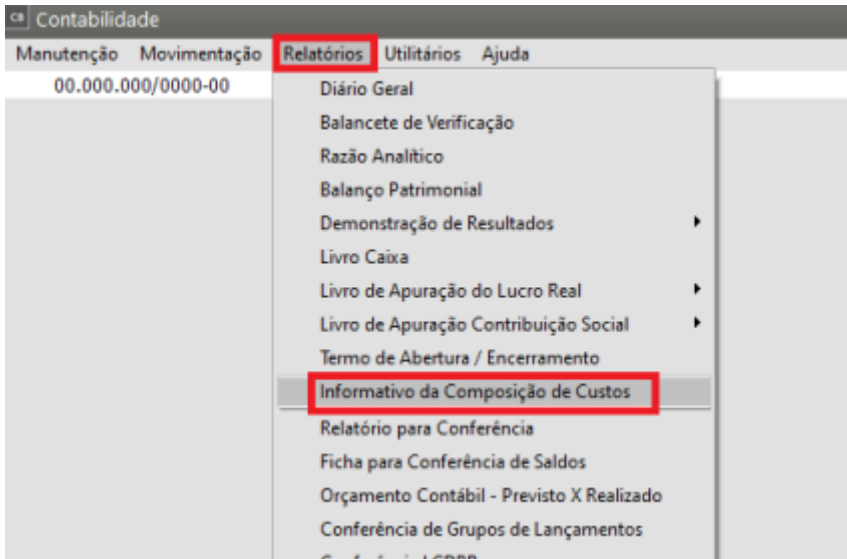


Apresentará os valores de acordo com a sequência dos códigos .

The image shows a report window titled 'Informativo de composição de custos - Janeiro'. It displays a table with columns for 'Código', 'Descrição', and 'Valor'. The table lists 19 items, all with a value of 0,00.

Código	Descrição	Valor
1	CUSTO DOS PRODUTOS DE FABRICAÇÃO PRÓPRIA VENDIDOS	0,00
2	Estoques no Início do Período de Apuração	0,00
3	Compras de Insumos no Mercado Interno	0,00
4	Compras de Insumos no Mercado Externo	0,00
5	Remuneração a Dirigentes de Ligados à Produção	0,00
6	Planos de Poupança e Investimentos de Empregados Ligados à Produção	0,00
7	Fundo de Aposentadoria Programada Individual de Empregados Ligados à Produção	0,00
8	Plano de Previdência Privada de Empregados Ligados à Produção	0,00
9	Outros Gastos com Pessoal Ligado à Produção	0,00
10	Prestação de Serviços por Pessoa Física sem Vínculo Empregatício	0,00
11	Prestação de Serviço Pessoa Jurídica	0,00
12	Serviços Prestados por Cooperativa de Trabalho	0,00
13	Locação de Mão-de-obra	0,00
14	Outros Custos do Pessoal Aplicado na Produção	0,00
15	Encargos Sociais - Previdência Social	0,00
16	Encargos Sociais - FGTS	0,00
17	Encargos Sociais - Outros	0,00
18	Alimentação do Trabalhador	0,00
19	Manutenção e Reparo de Bens Aplicados na Produção	0,00

Sendo possível imprimir na tela apresentada ou através do menu **Relatórios>Informativo da Composição de Custos**



Revision #9

Created 14 August 2023 16:40:15

Updated 13 May 2026 11:30:56 by ProjetosD