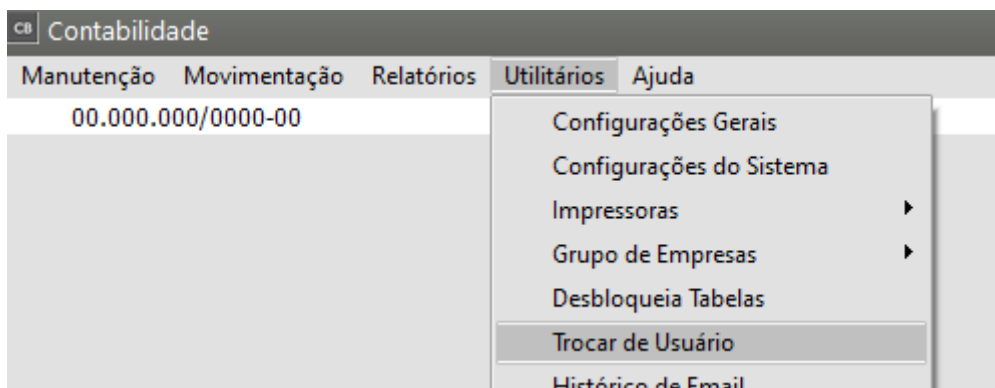


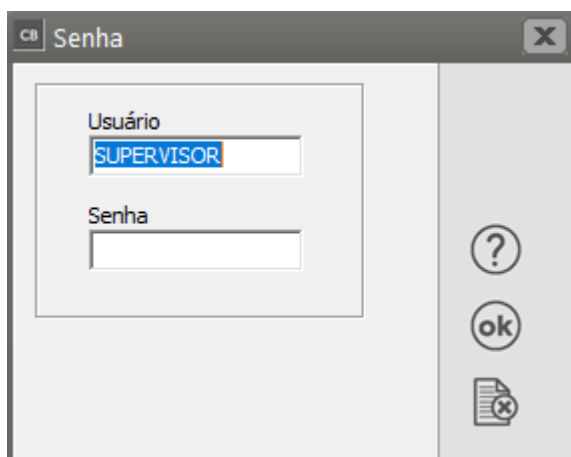
Trocando de Usuário logado no Sistema

<https://www.youtube.com/embed/03GLAjw2ZQc>

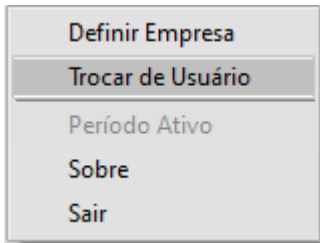
Para trocar de usuário no sistema acessar o Menu **Utilitários>Trocar de usuário**.



Digitar o outro usuário e senha e clicar em OK.



Existe outra forma de trocar de usuário no sistema. Clicando com o botão direito do mouse na tela do sistema apresentará também a opção para trocar o usuário.



Veja também os Itens:

- [Controlando os Usuários do Sistema](#)
- [Direito por Usuário](#)
- [Direito de Usuários por Recurso](#)
- [Direito de Usuário por Empresa](#)
- [Direito de Empresa por Usuário](#)
- [Relatório de Direitos por Usuário](#)
- [Trocando de Usuário](#)
- [Relatório de Direitos por Usuário](#)
- [Trocando de Usuário Logado no Sistema](#)

Revision #9

Created 13 November 2023 20:17:28 by ProjetosD

Updated 13 May 2026 12:29:36 by ProjetosD