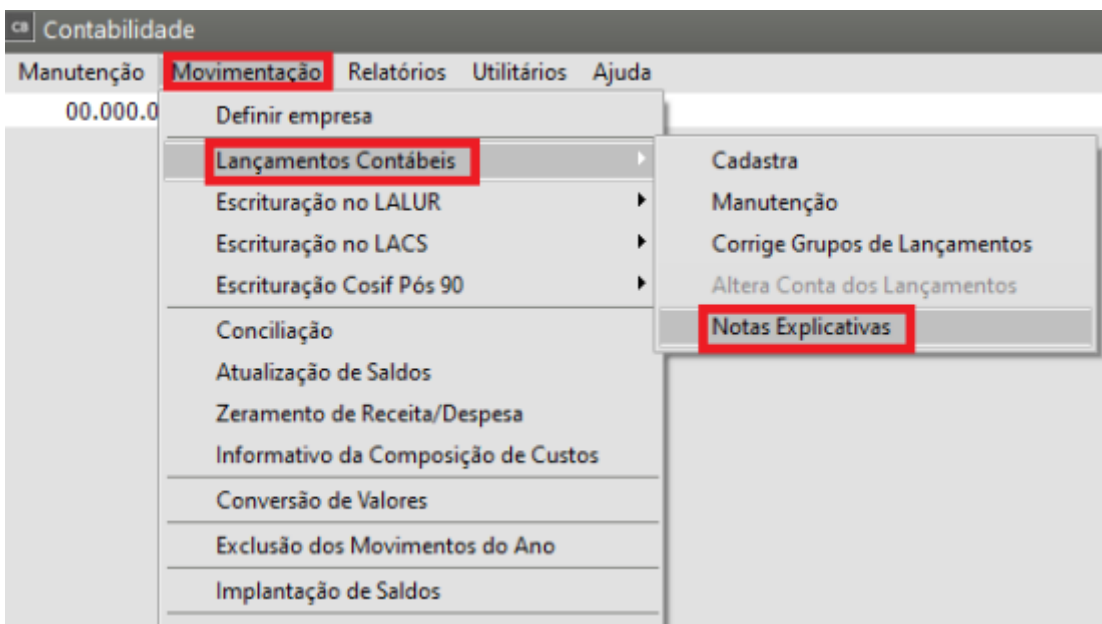


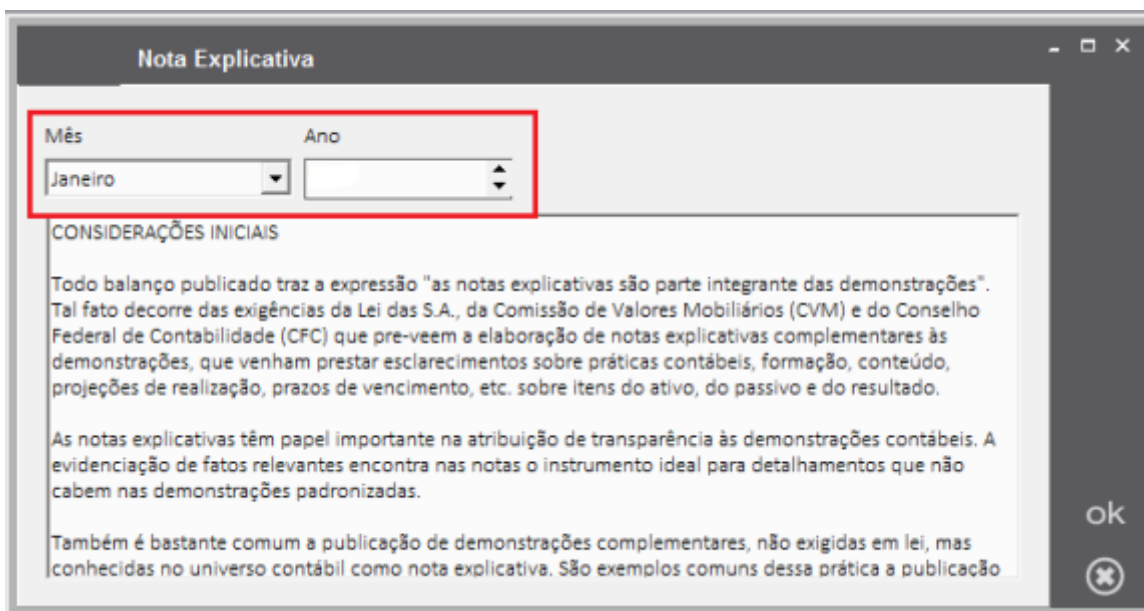
Notas Explicativas

<https://www.youtube.com/embed/J74WaD4tisl>

Para que você consiga cadastrar as Notas Explicativas dos Lançamentos Contábeis você deverá acessar o menu **Movimentação>Lançamentos Contábeis>Notas Explicativas**

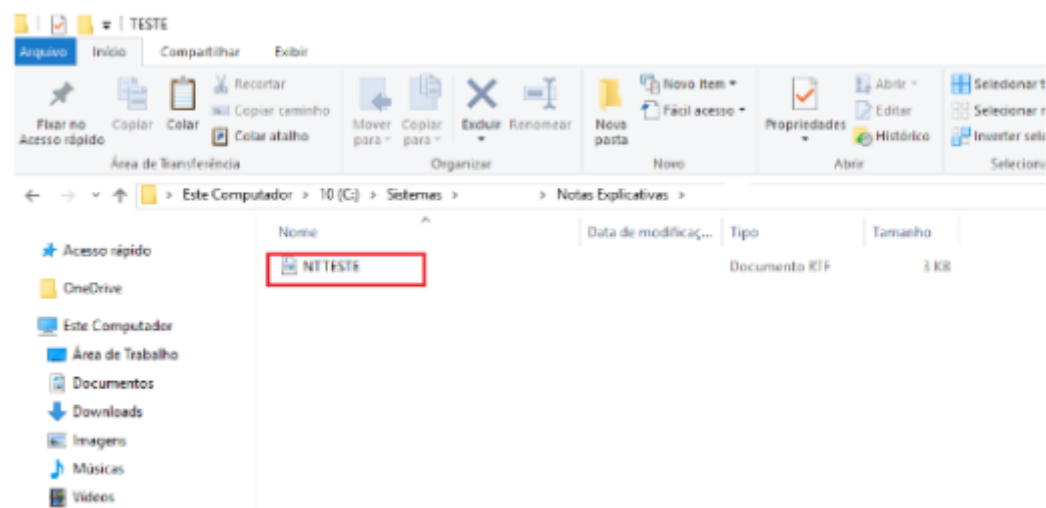


Através desse menu, é possível que o usuário insira as informações referentes às **Notas Explicativas de suas Demonstrações Contábeis**, conforme exemplo:



Na tela das Notas Explicativas deverá ser indicado o período a que se refere a informação, e feita a inserção do texto explicativo.

Ao salvar o documento, será gravado dentro da **pasta do sistema**, um arquivo ***.RTF** que será utilizado para a impressão do relatório.



Veja também os Itens:

- [Efetuando Lançamentos Contábeis](#)
- [Conciliando Lançamentos Contábeis](#)
- [Importação de Dados - Lançamentos Contábeis](#)
- [Notas Explicativas dos Lançamentos Contábeis](#)
- [Alteração das Contas dos Lançamentos Contábeis](#)
- [Correção de Grupo de Lançamentos Contábeis \(Partidas Múltiplas\)](#)
- [Relatório para Conferência de Grupos de Lançamentos](#)
- [Importação de Dados - Lançamentos Contábeis](#)

- [Cadastrando Lançamentos Contábeis](#)
 - [Importação do Extrato Bancário \(*.OFX\), Conciliação Bancária e Geração do Lançamento Contábil](#)
 - [Conciliação de Lançamentos Contábeis](#)
 - [Lançamentos Contábeis em Ordem Cronológica](#)
 - [Lançamento em Moeda Estrangeira \(Variação Cambial\)](#)
 - [Lançamentos Contábeis com Partidas Múltiplas](#)
 - [Unificação de Informações no Balancete de Verificação, Razão Analítico e Lançamentos Contábeis](#)
-

Revision #7

Created 10 June 2023 08:38:12 by ProjetosD

Updated 13 May 2026 13:13:50 by ProjetosD