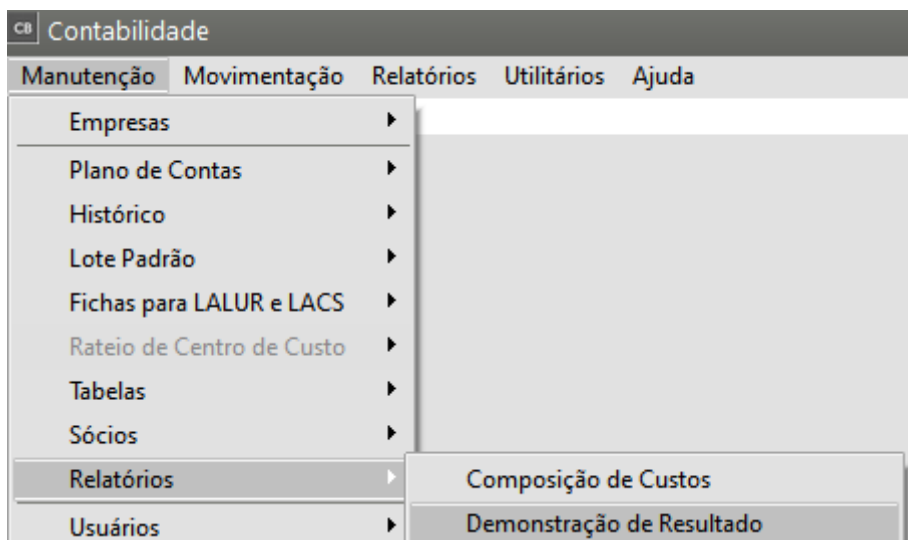


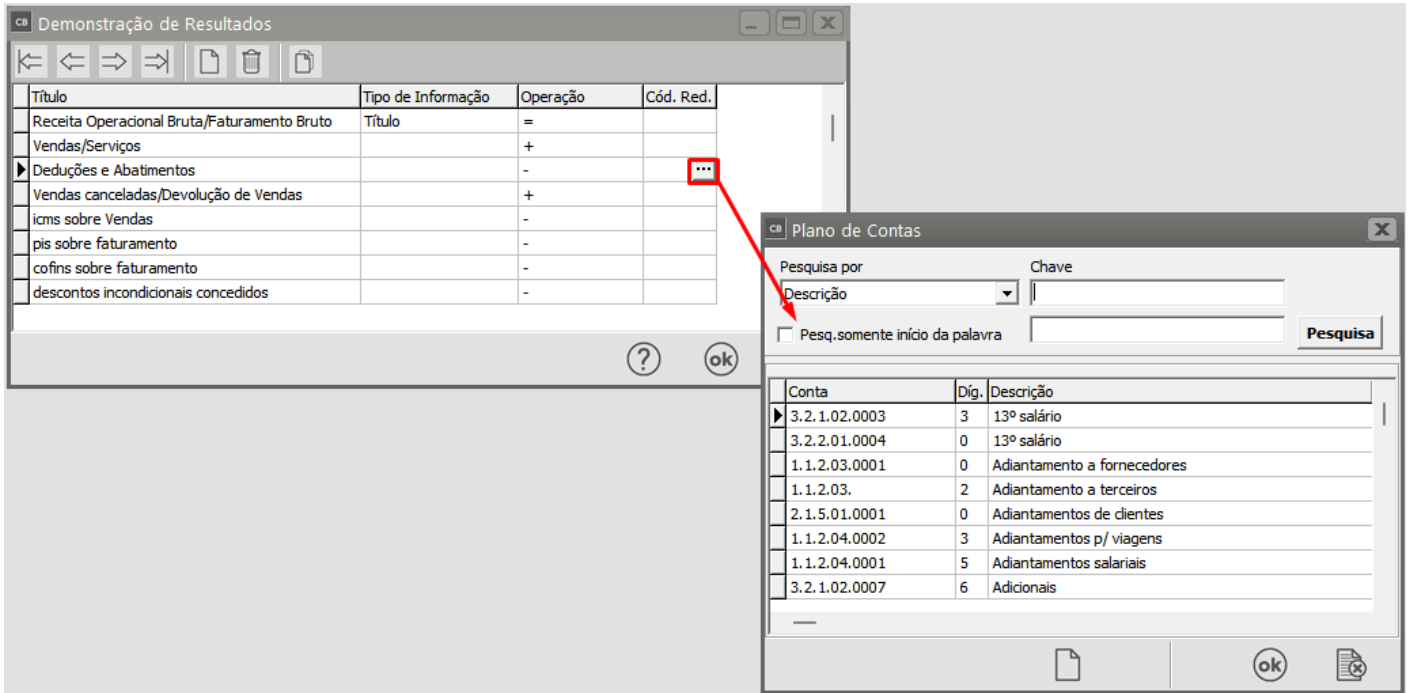
# Imprimindo Demonstração de Resultado do Exercício Personalizada

<https://www.youtube.com/embed/WB3PK7NBph0>

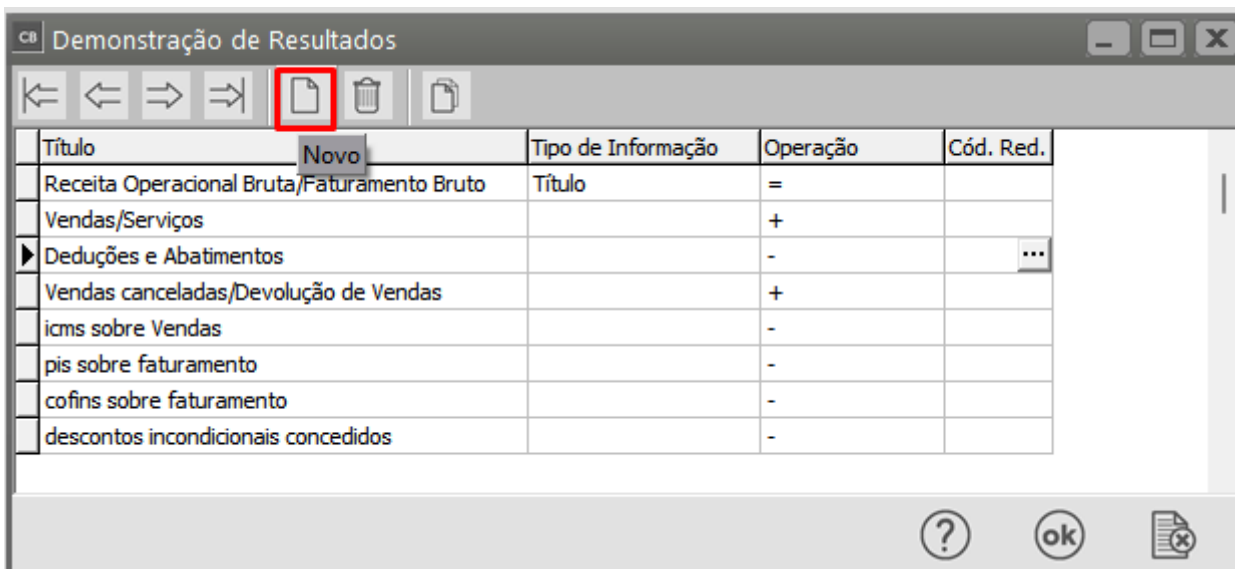
Para cadastrar a **Demonstração de Resultado do Exercício Personalizada**, acesse o menu **Manutenção>Relatórios>Demonstração de Resultado**



Será necessário definir todas as contas contábeis que terão seus saldos descarregados nos títulos da demonstração de resultado personalizada



Se houver necessidade você conseguirá incluir novos títulos



Poderá também excluir títulos que não serão utilizados

Título	Elimina	Tipo de Informação	Operação	Cód. Red.
▶ Receita Operacional Bruta/Faturamento Bruto		Título	=	
Vendas/Serviços			+	
Deduções e Abatimentos			-	
Vendas canceladas/Devolução de Vendas			+	
icms sobre Vendas			-	
pis sobre faturamento			-	
cofins sobre faturamento			-	
descontos incondicionais concedidos			-	

Obs.: A Demonstração de Resultados automática, imprime as contas definidas como de Resultado no cadastro do [Plano de Contas](#) e na mesma ordem do [Plano de Contas](#).

Defina corretamente a ordem de cada conta contábil, se a operação é de adição, subtração ou totalização e o código reduzido da conta que terá o seu saldo descarregado no campo.

Obs:

No padrão do sistema já está gravada uma estrutura sugerida de 53 linhas onde está de acordo com a lei Nº 6.404 Art.187, porém todos os campos podem ser alterados, basta clicar com o mouse sobre o mesmo.

Para visualizar/imprimir a Demonstração de Resultado Personalizada acesse o menu **Relatórios/Demonstração de Resultados/Personalizada**.

Manutenção	Movimentação	Relatórios	Utilitários	Ajuda
12.890.807/0001-26		<ul style="list-style-type: none"> <li>Diário Geral</li> <li>Balancete de Verificação</li> <li>Razão Analítico</li> <li>Balanco Patrimonial</li> <li><b>Demonstração de Resultados</b></li> <li>Livro Caixa</li> </ul>		

Será apresentada a Demonstração de Resultado de acordo com o cadastro feito anteriormente.

ca Demonstração de Resultados Personalizada

**Período de referência**

Data Inicial:  ... Data Final:  ...

**Modo**

Texto  Gráfico

**Relatório**

Geral  Centro de Custo

Centro Custo:  ...

**Tipo de Relatório**

Analítico  Sintético

**Saldos**

Acumulados  Mensais

**Empresa**

Individual  Consolidado (Matriz e Filiais)  Consolidado (Coligadas)

Pág. Inicial:  Linha Inicial:

Grupo:  ...

Usar layout ITG1000  Imprime código das contas?  Imprime contas sem saldo  Imprime finalização de página?  Considerar parte do Centro de Custo  Demonstração de Resultado Abrangente?  Imprime a expressão "Reconhecemos a exatidão"  Imprime data de emissão.  Altera título do relatório:

Relatório oficial

**Configurações**

**Impressora**

Formulário (col.)

80  132

**Assinaturas**

Dos Parâmetros  Do Cadastro de Sócios

**Expressão**

Folhas  Páginas

Utiliza máscara de milhar em campos numéricos

Imprime NIRE  Imprime Data Registro  Imprime Endereço

Informe abaixo a expressão a ser impressa no livro

### Veja também os Itens:

- [Gerando Demonstração de Resultados do Exercício Personalizada](#)
- [Imprimindo Demonstração de Resultados](#)
- [Imprimindo Relatórios Comparativos do Balanço Patrimonial e Demonstração de Resultados \(por Contas ou por Centro de Custo\)](#)
- [Visualização/Impressão da DRE \(Demonstração de Resultado do Exercício\)](#)
- [DRE \(Demonstração de Resultado do Exercício Personalizada\)](#)
- [Demonstração de Resultado do Exercício Personalizada](#)

Revision #13

Created 13 June 2023 18:31:12 by ProjetosD

Updated 13 May 2026 11:44:29 by ProjetosD