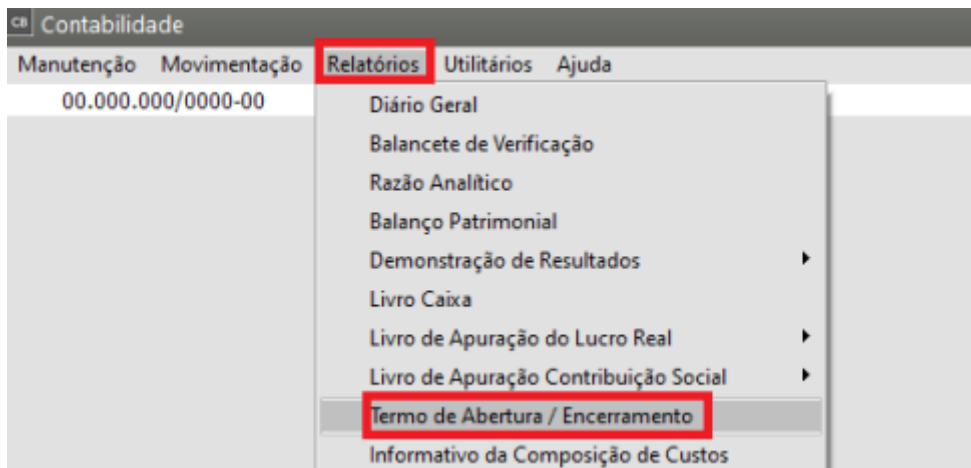


Impressão do Termo de abertura e encerramento

https://www.youtube.com/embed/3YSx_koq03g

Para a visualização do **Termo de Abertura/Encerramento da empresa** através do menu **Relatórios>Termo de Abertura/Encerramento**



Na tela será apresentado os campos para o preenchimento conforme a necessidade de geração da empresa

Termo de Abertura/Encerramento

Informações do livro contábil

Nome: Núm. de ordem: Numeração por:
 Página
 Folha

Qnt. de páginas: Página inicial: Página final:

Período de apuração: Inicial: Final: Data do arquivamento dos atos constitutivos:

Dados da empresa

Empresa registrada na Jucesp.

Tipo de Empresa:

Tipo de registro: Número de registro:







Imprimir Qualificação do Contador

Utiliza máscara de milhar em campos numéricos: Margem esquerda:

Modo: Texto Gráfico

Configurações: **Impressora**

Orientação: Retrato Paisagem

Icons:      

IMPRIMINDO RELATÓRIOS

As telas de impressão dos relatórios são compostas pelos botões:



IMPRIME: Permite que você imprima o relatório, ou seja, o envie para a impressora.



PREVIEW: Permite que você visualize o relatório na tela.



ARQUIVO: Permite que você gere um arquivo contendo o relatório, no formato PDF, TXT e CSV(abre em excel).

Revision #5

Created 16 August 2023 17:51:20

Updated 13 May 2026 11:56:06 by ProjetosD