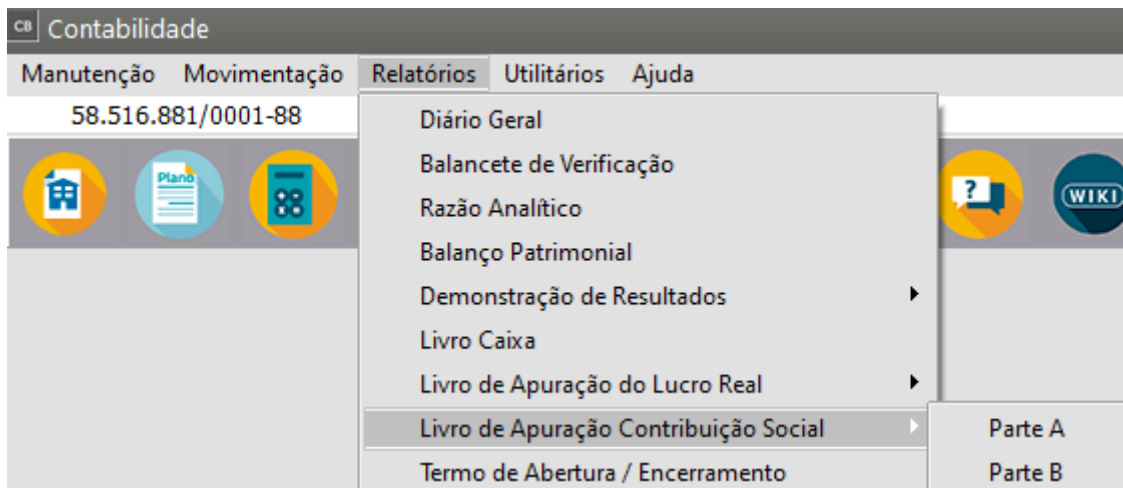


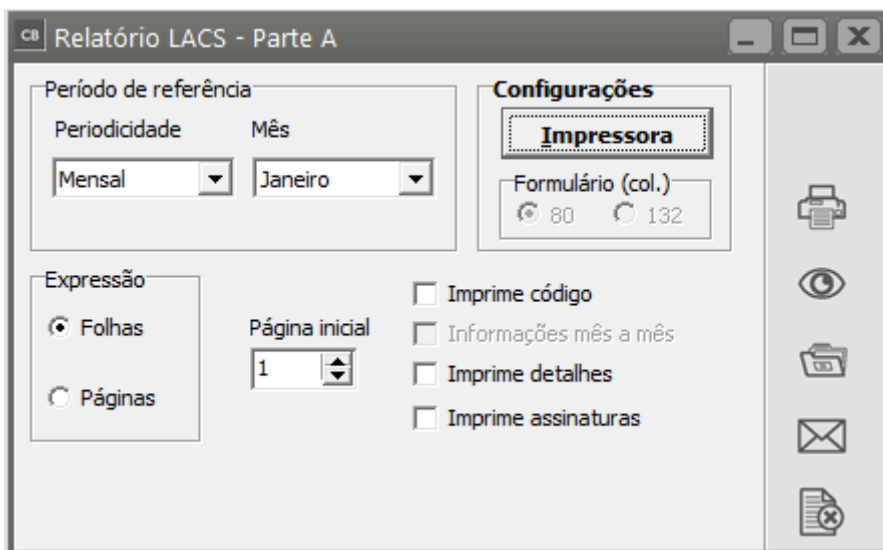
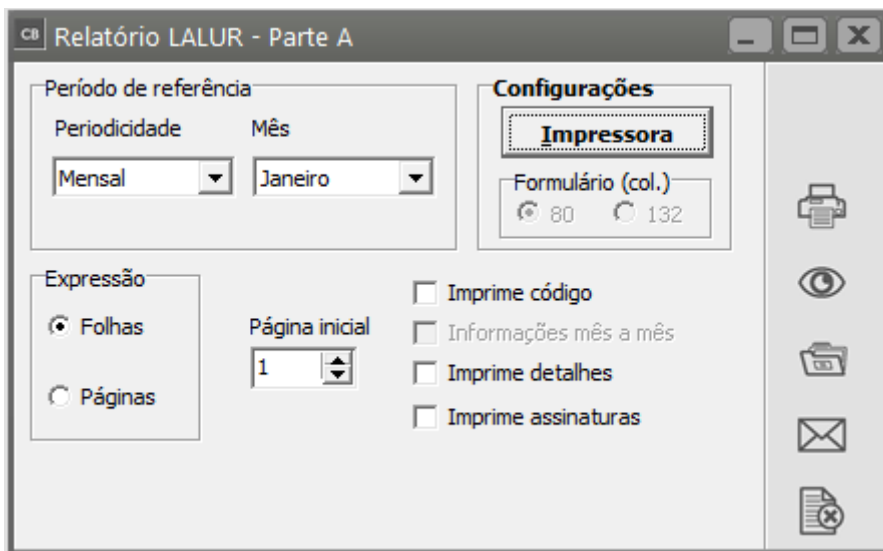
Impressão do Livro de Apuração da Contribuição Social (LACS) - Parte B

https://www.youtube.com/embed/FXgY_ndOUD0

Como os livros são divididos em duas partes (A e B), a impressão do LALUR e LACS deve ser efetuada em duas etapas. Primeiro deve ser impressa a parte A, composta dos Ajustes do Lucro Líquido e da Demonstração do Lucro Real.

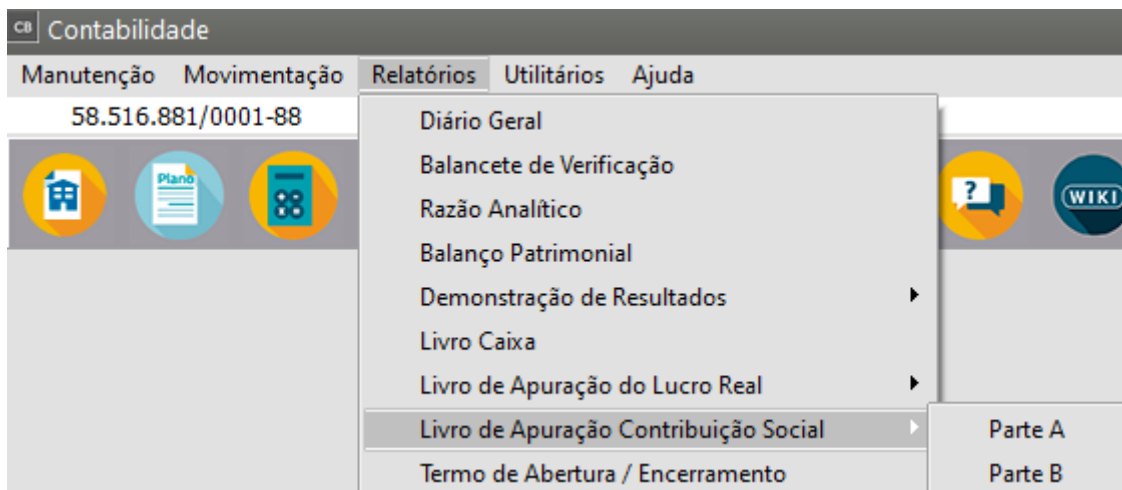
1 - Para iniciar basta fazer uso do menu **Relatórios/Livro de Apuração do Lucro Real ou Livro de Apuração Contribuição Social/ Parte A**.





Na tela do relatório você deve preencher os campos necessários como período de referência, periodicidade entre outros.

2 -A impressão da parte B, deve ser feita através do menu **Relatórios/Livro de Apuração do Lucro Real ou Livro de Apuração Contribuição Social/ Parte B**.



Relatório LALUR - Parte B

Período de referência

Periodicidade: Mensal | Mês: Janeiro

Configurações

Impressora

Formulário (col.): 80 132

Expressão

Folhas | Páginas

Página inicial: 1

Imprime código
 Informações mês a mês
 Imprime detalhes
 Imprime assinaturas

Icons: Print, View, Folder, Mail, Close

Relatório LACS - Parte B

Período de referência

Periodicidade: Mensal | Mês: Janeiro

Configurações

Impressora

Formulário (col.): 80 132

Expressão

Folhas | Páginas

Página inicial: 1

Imprime código
 Informações mês a mês
 Imprime detalhes
 Imprime assinaturas

Icons: Print, View, Folder, Mail, Close

A janela contém, entre outros, o campo "Página Inicial" que define o número da primeira página a ser impressa. Se estiver iniciando a impressão da parte B, o número deve ser o resultado da soma da última página impressa para a parte A mais um; ou outro (caso esteja continuando a impressão da parte B iniciada anteriormente).

Veja também o Item:

- [Escriturando o LALUR e o LACS](#)
- [Imprimindo o LALUR e o LACS](#)
- [Cadastro de Fichas para LALUR E LACS](#)
- [Cadastro de Fichas para LALUR e LACS - Detalhamento](#)
- [Cadastrando informações para o LALUR - Parte A](#)
- [Demonstração do Lucro Líquido - LACS - Parte A](#)
- [Demonstração do Lucro Líquido - LACS - Parte B](#)
- [Demonstração do Lucro Líquido - LALUR - Parte A](#)
- [Demonstração do Lucro Líquido - LALUR - Parte B](#)
- [Livro de Apuração da Contribuição Social \(LACS\) - Parte A](#)
- [Livro de Apuração da Contribuição Social \(LACS\) - Parte B](#)
- [Livro de Apuração do Lucro Real - LALUR - Parte A](#)

- [Livro de Apuração do Lucro Real - LALUR - Parte B](#)
 - [Escrituração do LALUR](#)
 - [LALUR - Livro de Apuração do Lucro Real](#)
-

Revision #15

Created 13 November 2023 20:07:49 by ProjetosD

Updated 13 May 2026 11:54:58 by ProjetosD