

Impressão do Balancete de Verificação

<https://www.youtube.com/embed/XW2VXSTAmQ4>

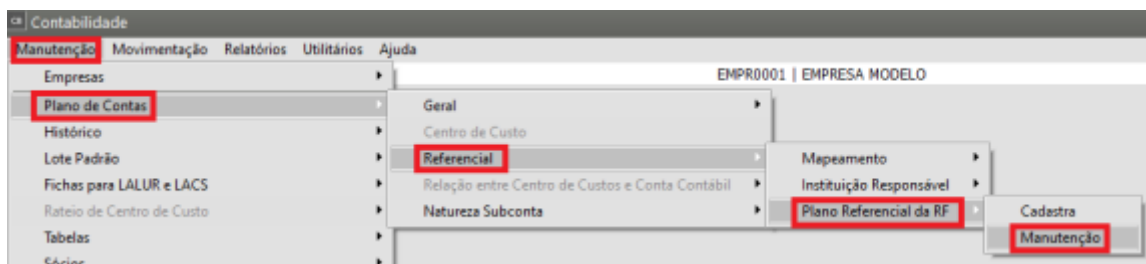
No Sistema Contábil é possível realizar a comunicação entre os relatórios contábeis:

- Balancete de Verificação
- Razão Analítico e
- Lançamentos Contábeis.

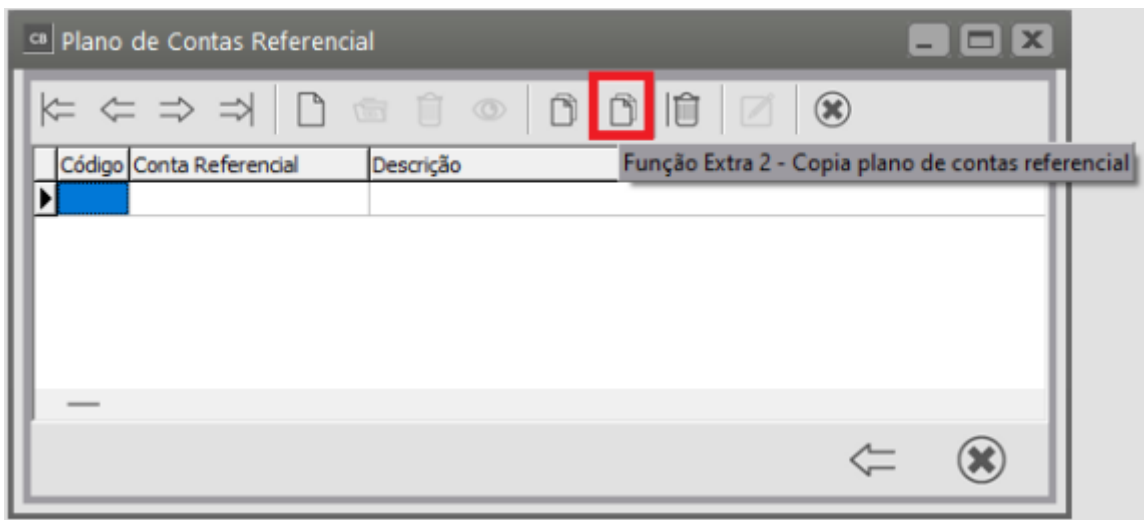
Há também a possibilidade de fazer conferências a respeito das contas contábeis já referenciadas para a entrega da ECD. Para isso:

Inicialmente deve parametrizar o [plano de contas referencial](#).

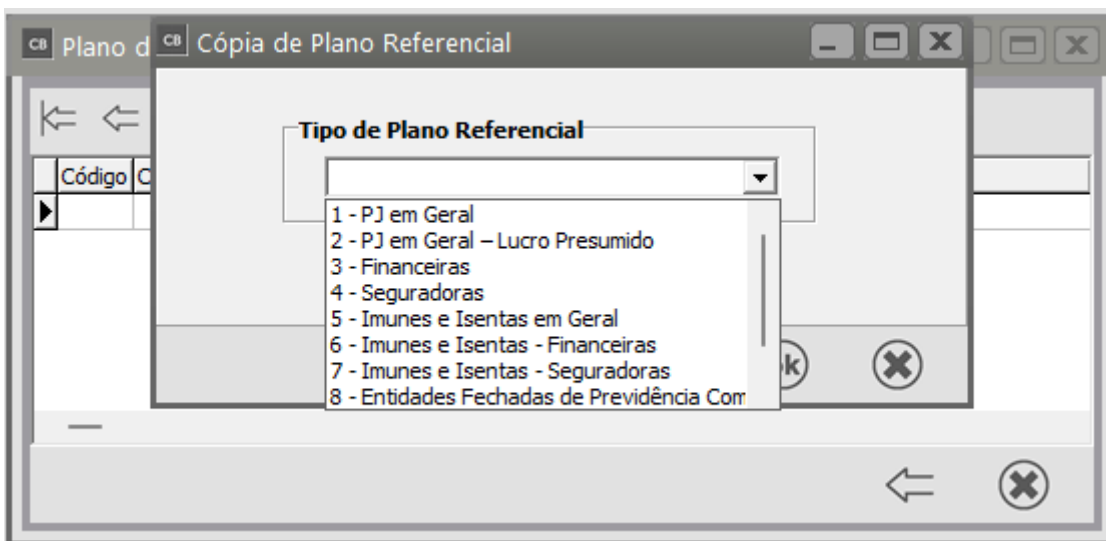
No menu **Manutenção>Plano de Contas>referencial>Plano Referencial da RF>Manutenção**



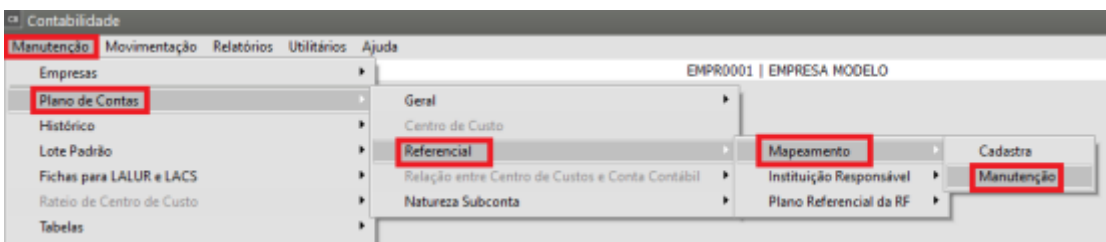
Necessário copiar o [Plano de Contas da receita federal](#), através da opção **Função extra2 - Cópia plano de Contas referencial**;



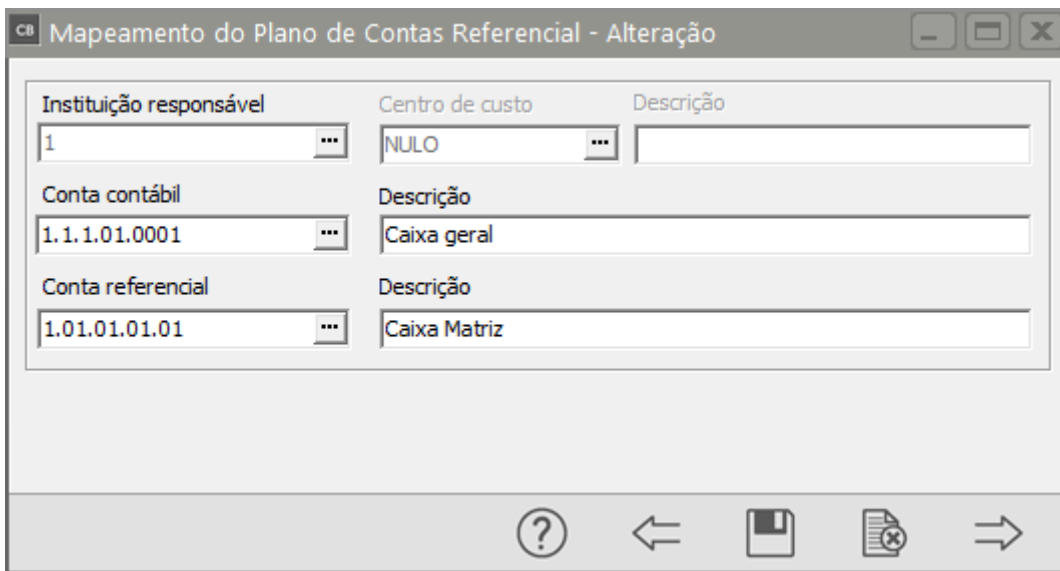
Apresentará a tela para selecionar o tipo de entidade é a empresa cadastrada.



Em seguida acessar **Manutenção>Plano de Contas>Referencial>Mapeamento>Manutenção**

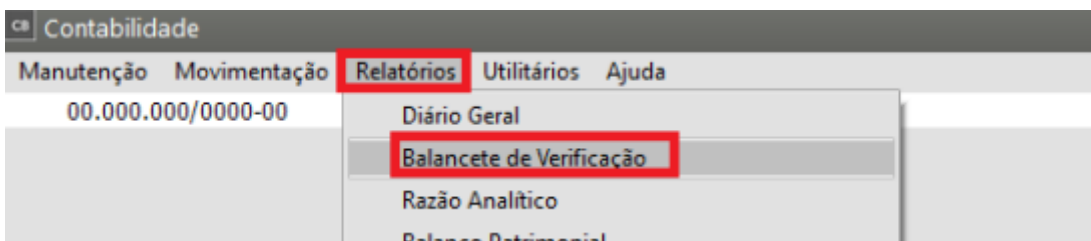


É necessário informar a instituição responsável, conta contábil utilizada e conta referencial.

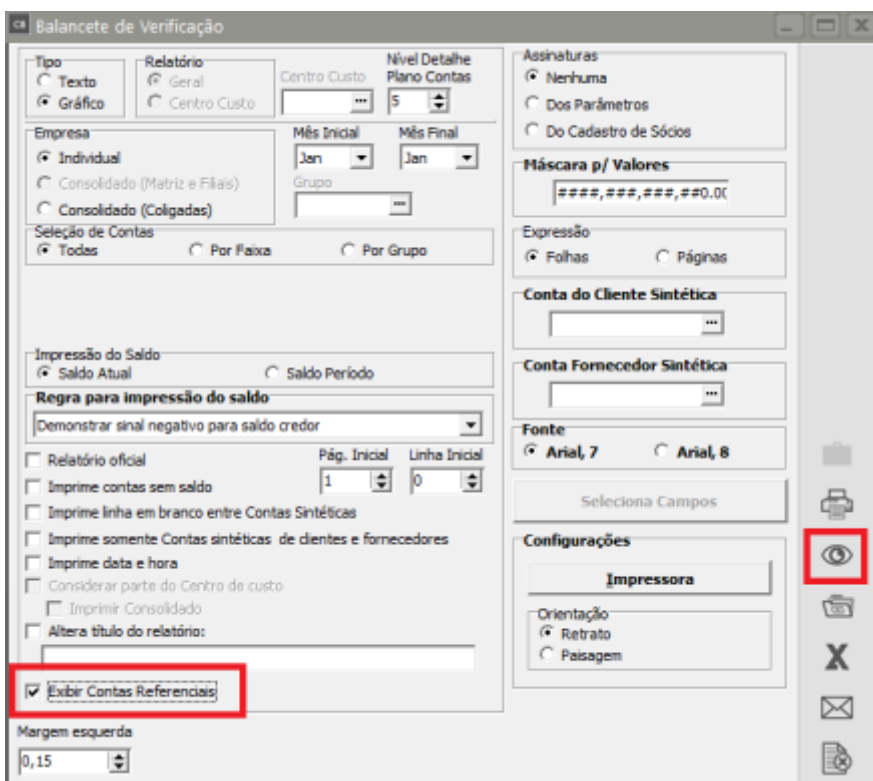


O mapeamento é realizado de todas as contas que possuem **movimentação** na empresa.

Assim podendo visualizar o balancete, através do menu **Relatórios>Balancete de verificação**:



Habilitar a opção “ **Exibir Contas Referenciais**”



Na tela apresentará a **conta contabil e também a conta referenciada** anteriormente, clicando na 'conta" poderá acessar o Razão Analítico.

Balancete de Verificação								
Empresa: EMPRESA MODELO			Inscrição Estadual:			Folha 1		
CNPJ (MF): 00.000.000/0000-00								
Data:								
Período: Janeiro/2023 a Dezembro/2023								
Red	Conta	Dig.	Cta. Ref.	Descrição	Saldo Ant.	Débito	Crédito	Saldo Atual
1	1	1		Ativo	1.000,00	125,00	125,00	1.000,00
2	1.1	3		Ativo circulante	1.000,00	125,00	125,00	1.000,00
3	1.1.1	6		Disponível	1.000,00	125,00	100,00	1.025,00
4	1.1.1.01	0		Caixa	0,00	0,00	0,00	0,00
6	1.1.1.02	5		Bancos conta movimento	0,00	0,00	100,00	-100,00
7	1.1.1.02.0001	3	1.01.01.02.01	Banco ...	0,00	0,00	100,00	-100,00
8	1.1.2	0		Créditos	0,00	0,00	25,00	-25,00
15	1.1.2.00			Provisões de Liquid. Duvidosa	0,00	0,00	25,00	-25,00
16	1.1.2.03.0001	0		Provisão pl/ devedores duvidos	0,00	0,00	25,00	-25,00
TOTAL A DÉBITO					0,00	0,00	0,00	0,00
TOTAL A CRÉDITO					0,00	0,00	125,00	-125,00

Apresentando o razão é possível clicar na conta podendo alterar o lançamento realizado.

EMPRESA MODELO							Razão Analítico		Folha: 1	
Período: De 01/01/2023 até 31/12/2023.										
Cód Red.: 7		Conta: 1.1.1.02.0001-3		Descrição		Banco ...				
Red C/Partida	Documento	Data	Histórico	Débito	Crédito	Saldo				
Saldo Anterior							0,00			
5	1.1.1.01.0001	1234	01/01/2023 N/N. Fiscal Venda Produto	0,00	100,00	-100,00				
				0,00	100,00					
Visualizar ou Alterar Lançamento										

Coluna "Conta" será utilizada para fazer esta comunicação entre os relatórios.

Em seguida apresentará o lançamento permitindo alteração se desejado.

Lançamentos Contábeis - Alteração

Identificação

Id. do Grupo	Código	Dt. Lanço.	Lote	Nº Documento	Valor Lançamento (R\$)	Lanç. em moeda estrangeira	
2	4	01/01/2023		1234	R\$ 100,00	Moeda	Valor
							0,00

Dados Complementares

Cód.Hist.	Id participante	Cód Red Déb	Descrição da Conta Débito	
1		5	Caixa geral	1.1.1.01.0001
			C. Custo Débito	Descrição do Centro de Custo Débito
		Cód Red Créd	Descrição da Conta Crédito	
		7	Banco ...	1.1.1.02.0001
			C. Custo Crédito	Descrição do Centro de Custo Crédito

Descrição do Histórico

Visualização dos lançamentos com partida múltipla (Para alterações selecione o lançamento)

Data	Conta Débito	Conta Crédito	Valor	C.Custo Débito	C.Custo Crédito	Lo
01/01/2023	1.1.1.01.0001	1.1.1.02.0001	R\$ 100,00			

Total a Débito: R\$100,00 Total a Crédito: R\$100,00 Diferença: R\$0,00

Controle Fiscal Contábil de Transição (FCOMT)

Lançamento de Ajuste

Tipo de Lançamento

<input type="radio"/> Lançamento Normal (a ser expurgado)	<input type="radio"/> Transferência de saldo fiscal
<input type="radio"/> Lançamento Fiscal (a ser incluído)	<input type="radio"/> Transferência de saldo societário
<input type="radio"/> Lançamento para alteração do saldo inicial fiscal	<input type="radio"/> Transferência de diferença entre saldos fiscais e societários
<input type="radio"/> Lançamento para alteração do saldo inicial societário	<input type="radio"/> Encerramento para ajuste do saldo fiscal sobre o societário

Veja também os Itens:

- [Impressão do Balancete de Verificação](#)
- [Geração do Balancete de Verificação em Excel](#)
- [Unificação de Informações no Balancete de Verificação, Razão Analítico e Lançamentos Contábeis](#)

Revision #10

Created 15 August 2023 17:04:56

Updated 13 May 2026 11:39:09 by ProjetosD