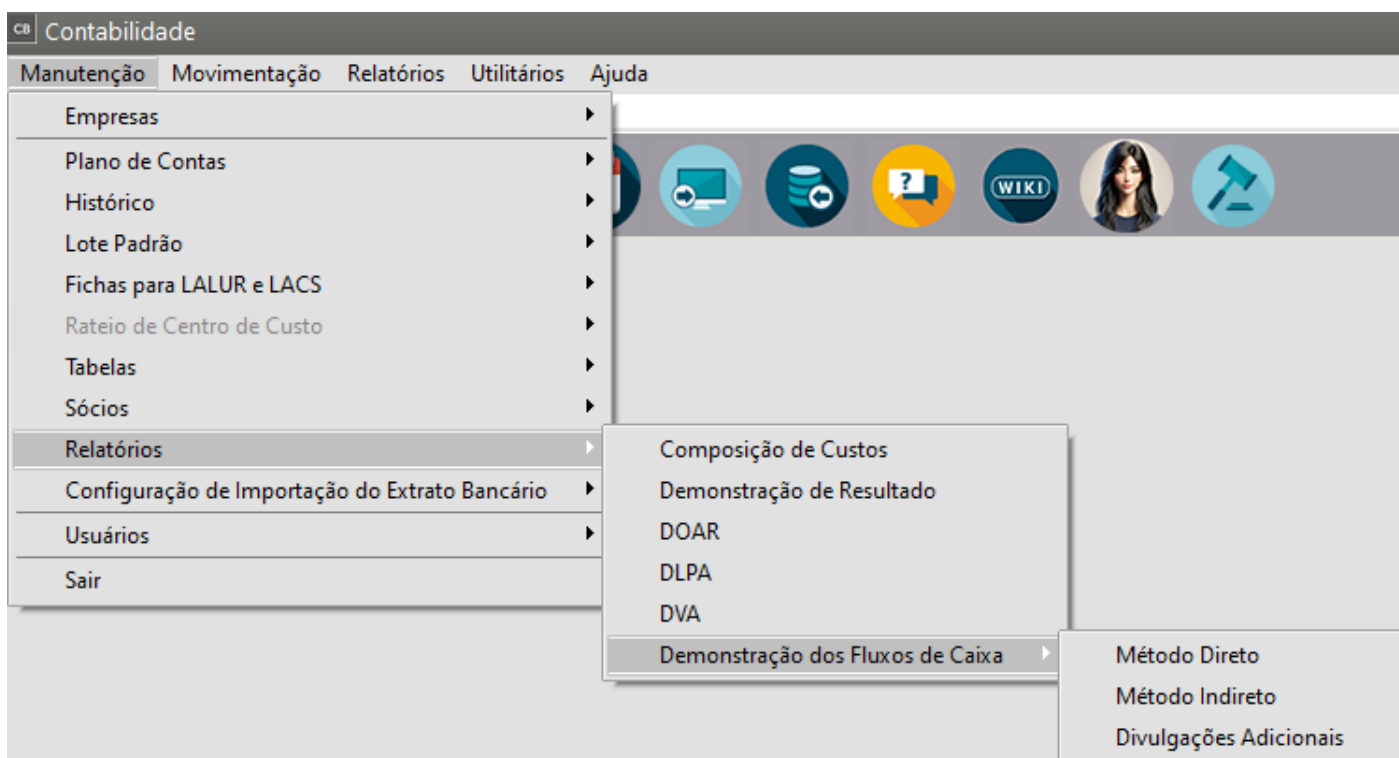


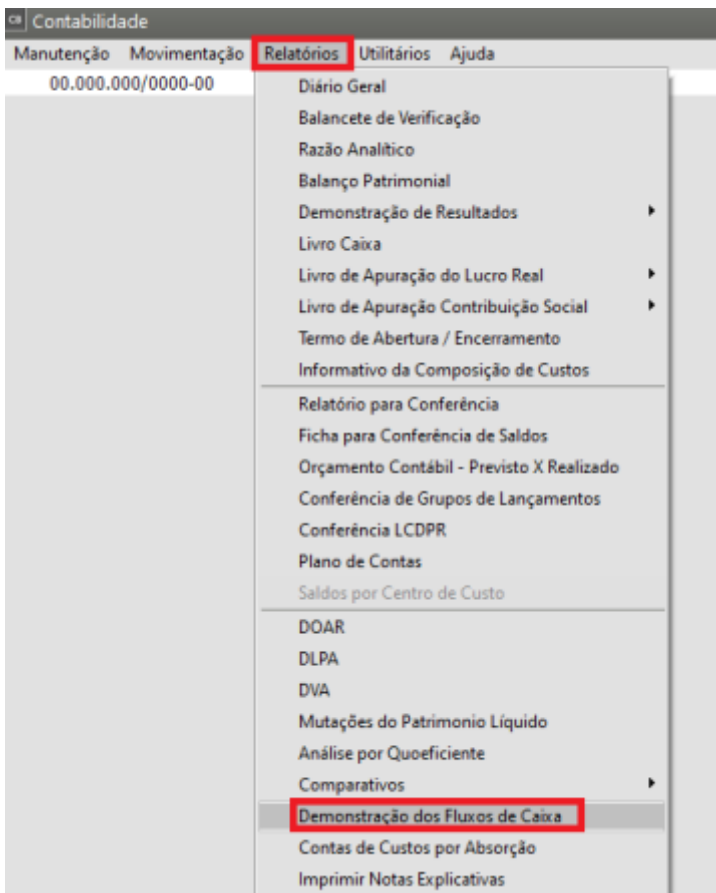
Impressão da Demonstração do Fluxo de Caixa

<https://www.youtube.com/embed/S7KK1A2SX8U>

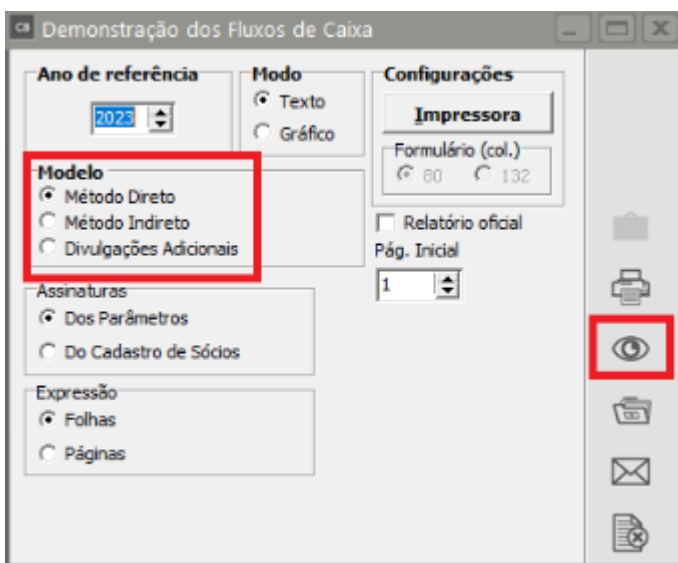
Após preenchidas as informações e definido os títulos e ordem que você deseja que sejam apresentados no Relatório, no menu **Manutenção>Relatórios>[Demonstração dos Fluxos de Caixa](#)**



Acesse o menu **Relatórios>Demonstração do Fluxo de Caixa**



Na tela deverá informar qual método deseja visualizar :



IMPRIMINDO RELATÓRIOS

As telas de impressão dos relatórios são compostas pelos botões:



IMPRIME: Permite que você imprima o relatório, ou seja, o envie para a impressora.



PREVIEW: Permite que você visualize o relatório na tela.



ARQUIVO: Permite que você gere um arquivo contendo o relatório, no formato PDF, TXT e CSV(abre em excel).

Veja também os Itens

- [Cadastro de Informações para a Geração da Demonstração do Fluxo de Caixa - Método Direto](#)
- [Cadastro de Informações para a Geração da Demonstração do Fluxo de Caixa - Método Indireto](#)
- [Cadastro de informações para a geração da Demonstração do Fluxo de Caixa - Divulgações Adicionais](#)
- [Impressão da Demonstração do Fluxo de Caixa](#)
- [Impressão da Demonstração do Fluxo de Caixa Método Direto](#)
- [Impressão da Demonstração do Fluxo de Caixa Método Indireto](#)
- [Impressão da Demonstração do Fluxo de Caixa Divulgações Adicionais](#)

Revision #9

Created 18 August 2023 14:50:55

Updated 13 May 2026 12:17:13 by ProjetosD