

Exportando Dados (Arquivo TXT, COSIF Banco Central/Pós 90, SINCO Arquivos Contábeis, MANAD, ECD, FCONT, Custo por Absorção, LCDPR)

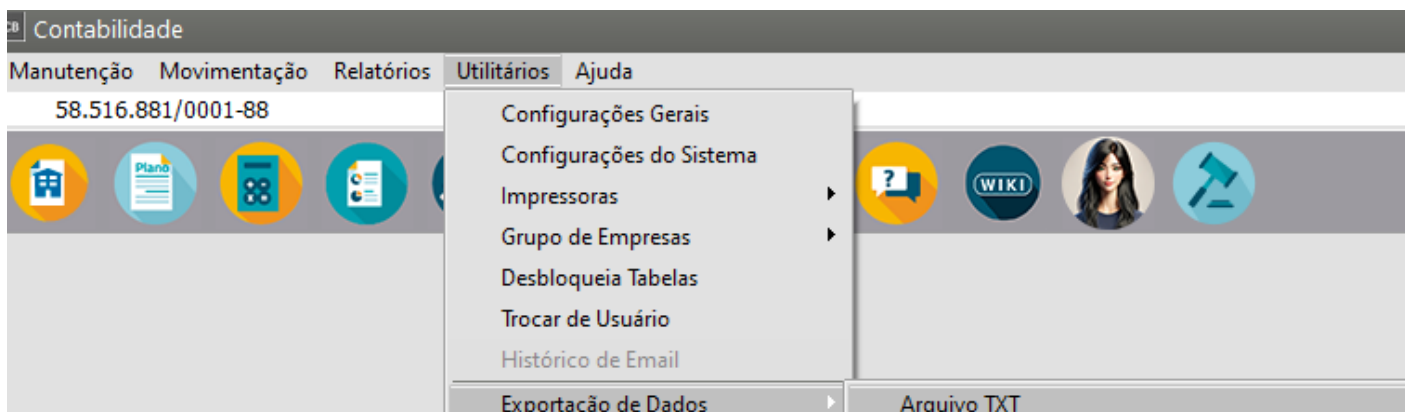
Para exportar dados/gerar arquivo do Sistema você deve acessar o menu **Utilitários/Exportação de Dados**. Serão disponibilizadas duas opções:

- **Exportação de dados para Arquivo TXT**

<https://www.youtube.com/embed/Sqbm-PTLa2M>

Você pode gerar arquivos de [lançamentos Contábeis](#) para serem utilizados por outros Sistemas.

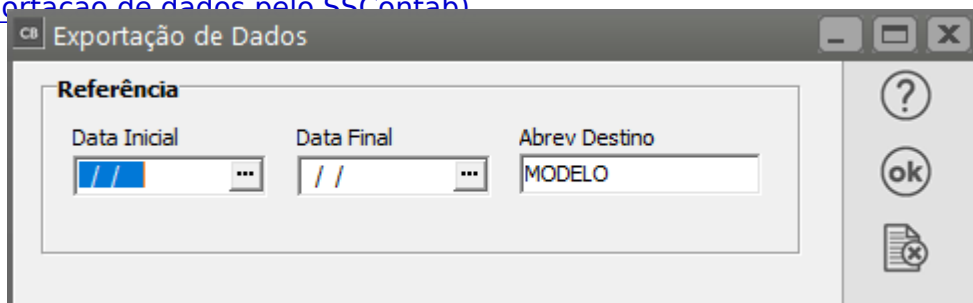
Para isso acesse o menu **Utilitários/Exportação de Dados/Arquivo TXT**.



Você deverá informar o período de referência e o nome abreviado da empresa destino.

Quando você clicar em "OK" o Sistema abrirá a tela para informar onde deseja que o arquivo seja gerado e avisará quando a geração estiver concluída.

O layout do arquivo gerado é o mesmo utilizado pela importação (ver ítem [Layout do arquivo para importação de dados pelo SSContab](#))



- **Exportação de Dados para Sistema Cosif - Banco Central**

<https://www.youtube.com/embed/hKXBLtCLxfs>

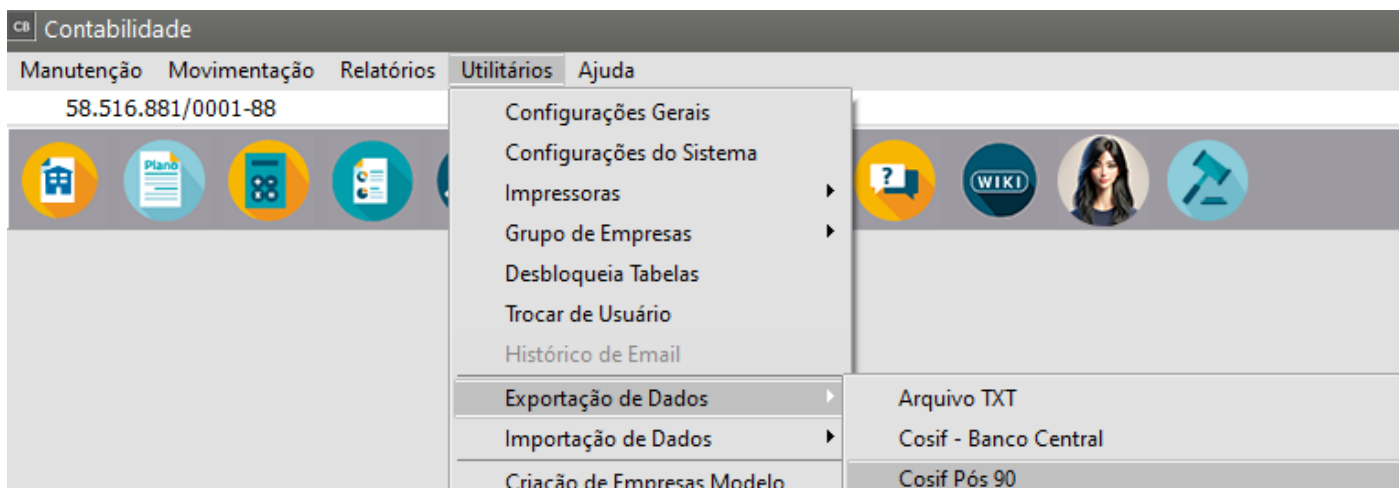
Você pode gerar os arquivos para serem utilizado pelo Banco Central, caso sua empresa necessite enviar esses dados. Você deverá informar para qual tipo de documento está enviando, o período de referência e onde deseja que o arquivo seja gerado.

Para que esta exportação funcione corretamente, você deverá previamente informar no plano de

contas a Conta do Bacen correspondente a cada conta contábil que irá compor as demonstrações. Veja mais informações em [Criando um Plano de Contas](#).

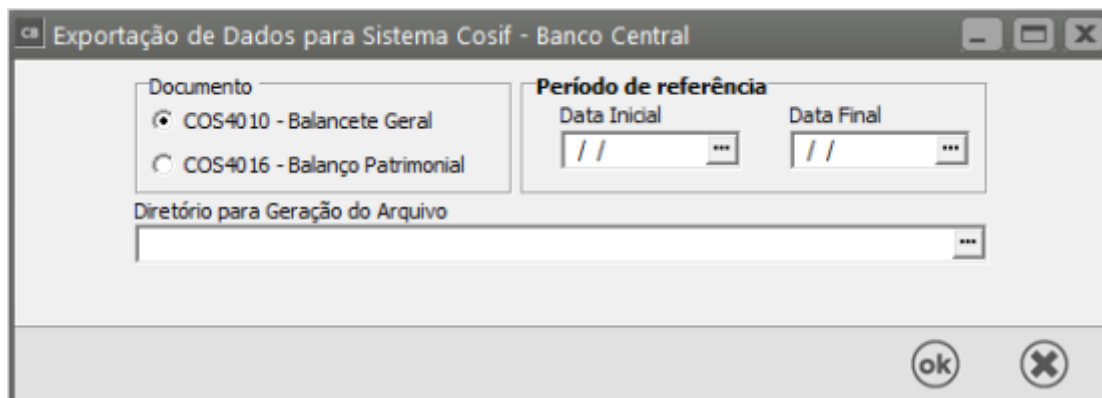
Para a Exportação/Geração de Arquivo pra o Sistema COSIF, acesse o link **Utilitários>Exportação de Dados> Cosif Banco Central ou Cosif Pós 90**

https://www.youtube.com/embed/OD_cOVN5o0c



Defina:

- o Documento - COS4010 (Balancete Geral ou COS4016 (Balanco Patrimonial)
- Período de Referência (Data Inicial e Data Final)
- Diretório para Geração do Arquivo

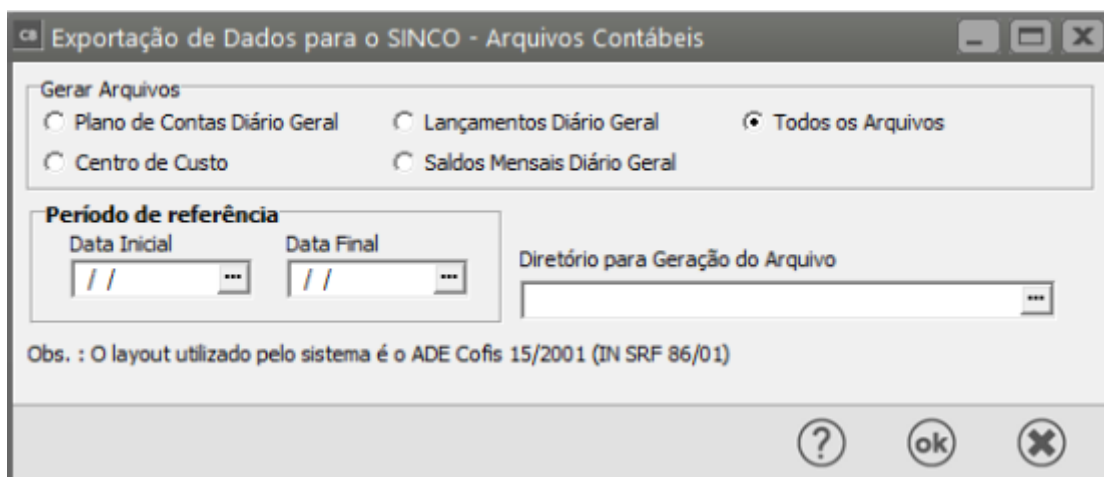
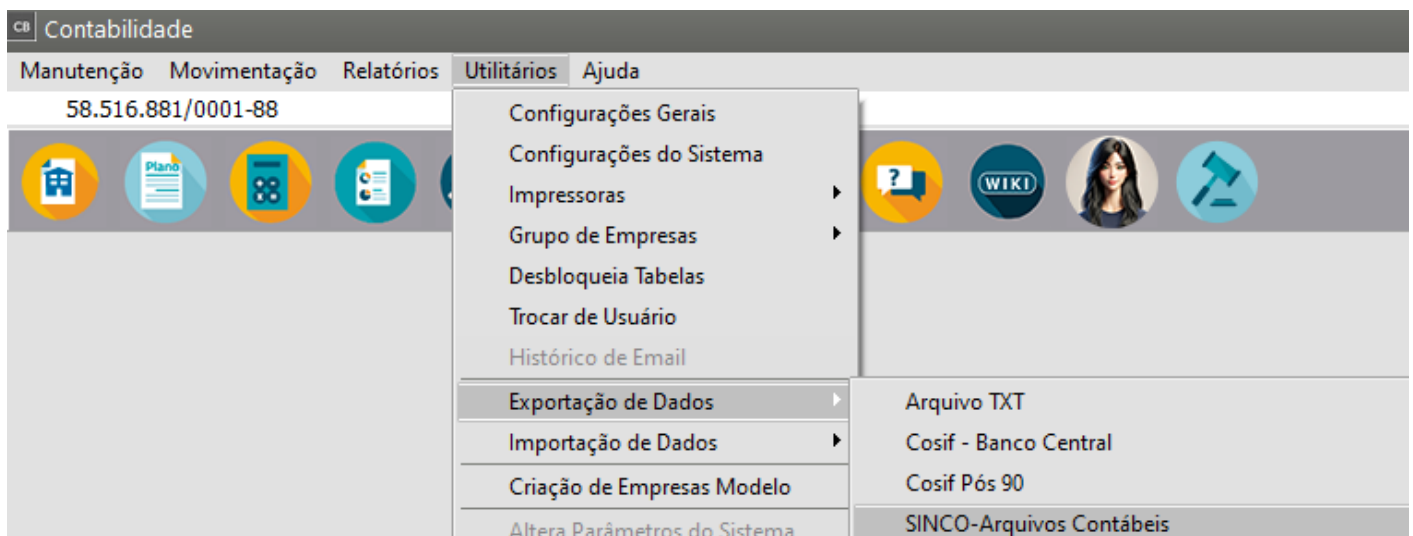


- **Exportação de Dados para SINCO-Arquivos Contábeis**

<https://www.youtube.com/embed/DIZ3Bn9g2gU>

Através do menu **Utilitários/Exportação de Dados/SINCO-Arquivos Contábeis** você poderá gerar os arquivos caso sua empresa necessite apresentar esses dados a Receita Federal.

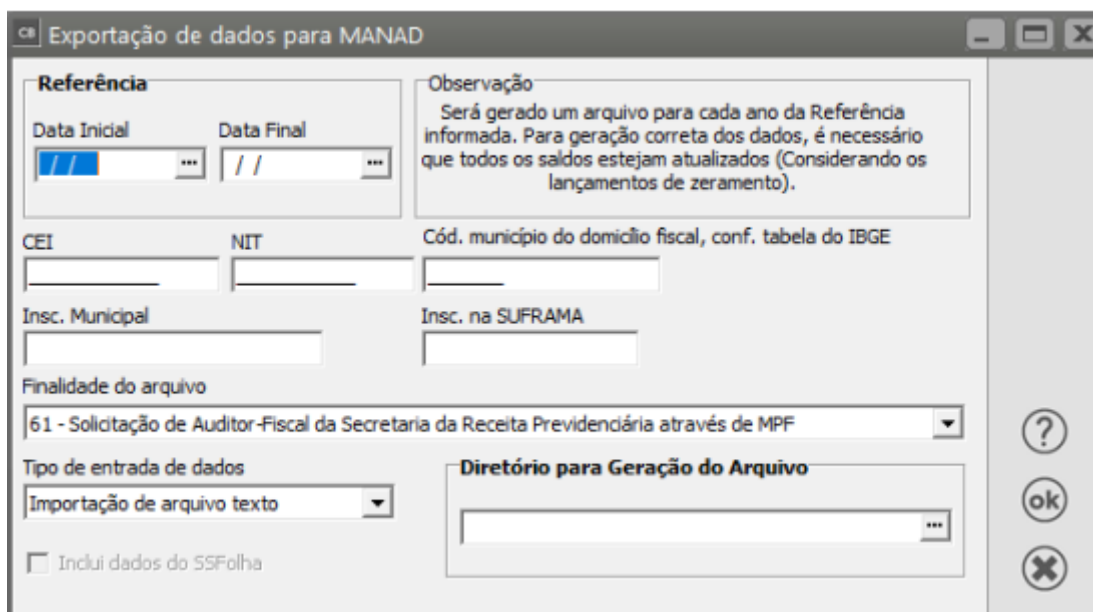
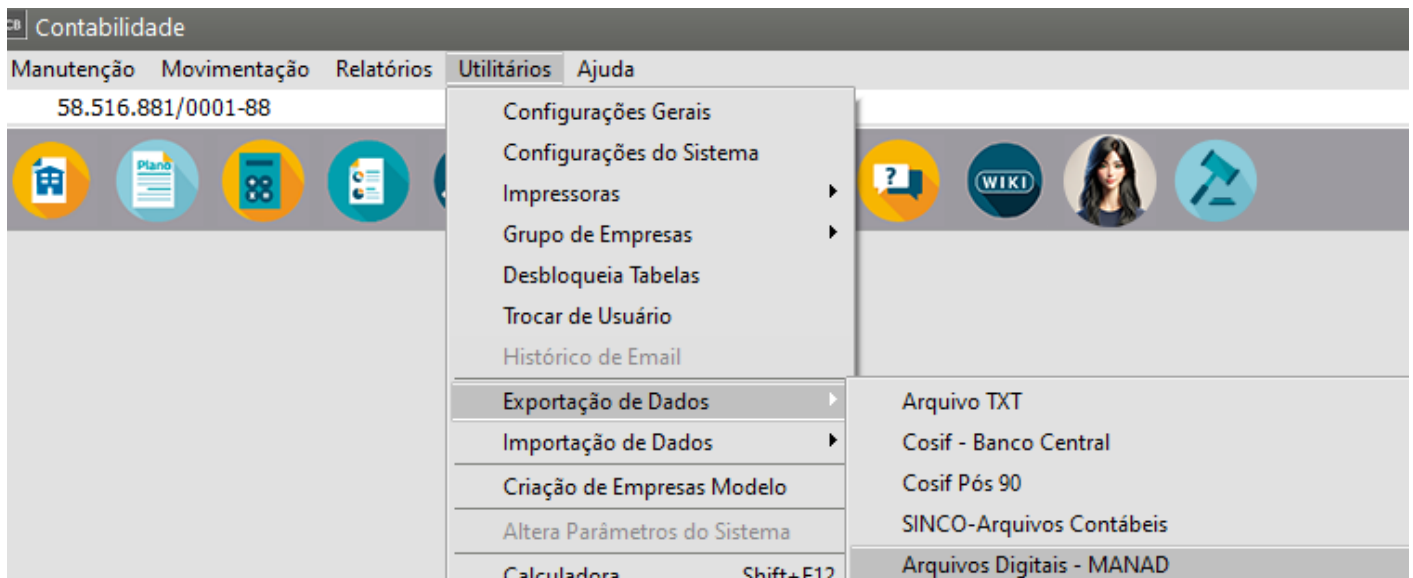
Você poderá gerar os arquivos todos de uma só vez, ou se necessário gerar apenas um deles. Informe o período desejado e o diretório para exportação.



- **Exportação Arquivos Digitais - MANAD**

<https://www.youtube.com/embed/h1NrAcVvodU>

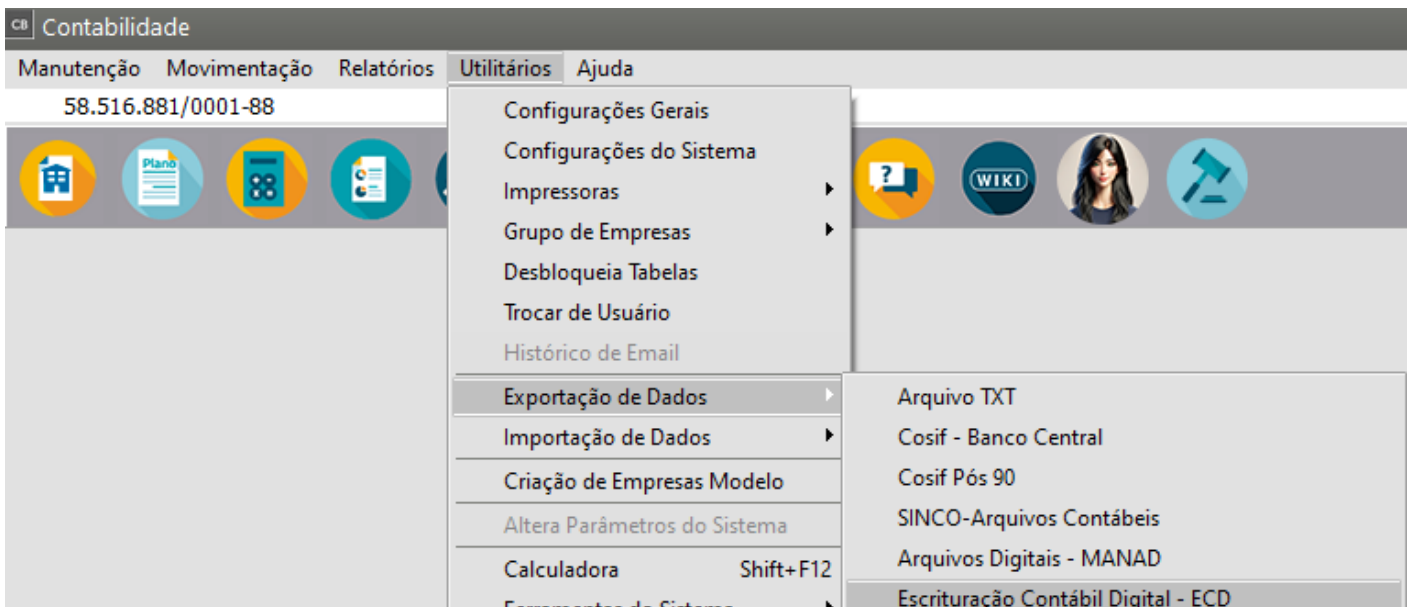
Para realizar a exportação de dados para o **MANAD** você deve acessar o menu **Utilitários/Exportação de Dados/Arquivos Digitais - MANAD**



- **Exportação de Dados para a Escrituração Contábil Digital - ECD**

<https://www.youtube.com/embed/q8udFPzoo8l>

Para realizar a Exportação para a ECD (Escrituração Contábil Digital, acesse o link Utilitários>Exportação de Dados>ECD Escrituração Contábil Digital



Escrituração Contábil Digital - ECD

Principal Inf. Adicionais Inf. Adicionais 2 Inf. Adicionais 3

Referência
Data Inicial // ... Data Final // ...
Indicador de situação especial [v]

Tipo de Apuração [v] Indicador de situação no início do período [0 - Normal (Início no primeiro dia do ano ou d [v]

Finalidade da escrituração [Original] NIRE substituído [v]
Hash da escrituração substituída [v]

Código da Instituição Responsável pela Adm. do cadastro [v]

Código cadastral do empresário ou sociedade empresária na instituição [v]

Possui registro em órgãos de registro do comércio (Juntas Comerciais)?
 Empresa é entidade sujeita a auditoria independente
 Exportar apenas as contas que possuem movimentação no período de referência.
 Pessoa jurídica responsável pela entrega da ECD (Registro J930)
 Escrituração Consolidada (Matriz/Filial)?
 Utiliza mais de um grupo de contas de resultado
 Utiliza mais de um grupo de contas de Ativo e Passivo

Diretório para Geração do Arquivo [v]

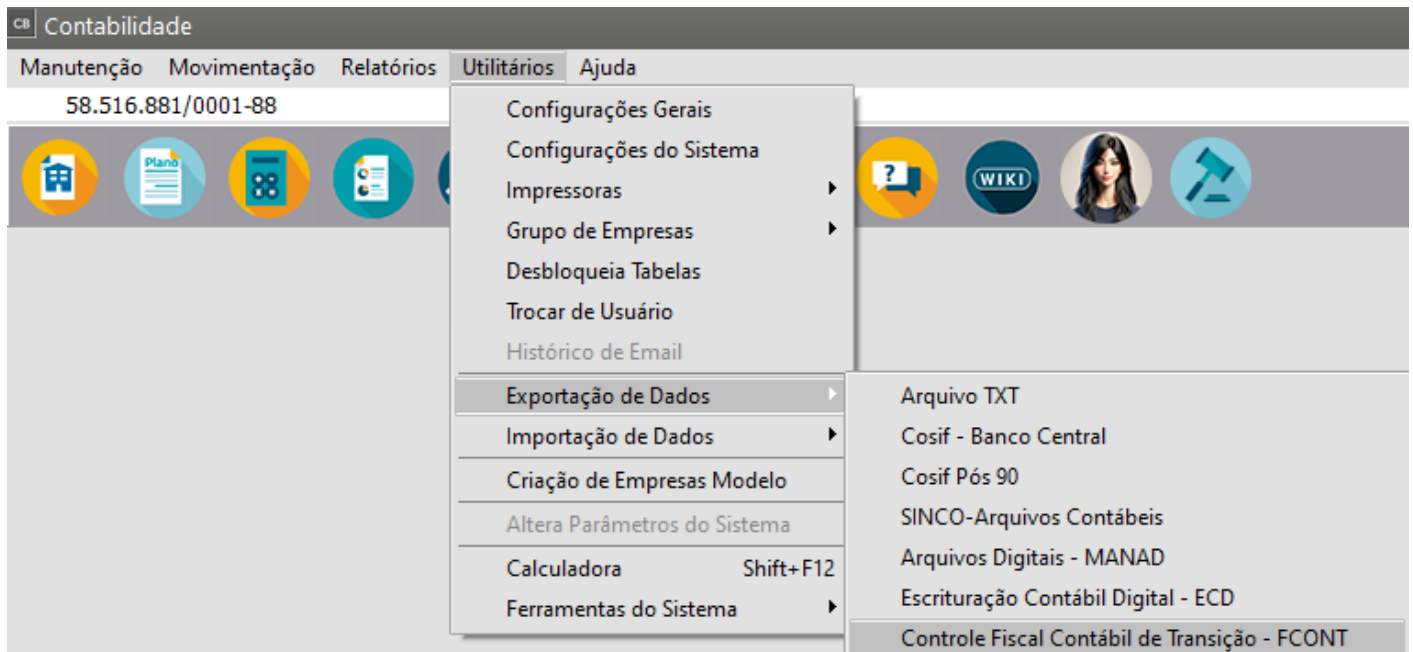
[?] [ok] [x]

- Exportação de Dados para o FCont

<https://www.youtube.com/embed/VM5LZ0naI9I>

Caso a empresa precise realizar o envio deve ser preenchido na tela do lançamento contábil a opção “ Lançamento de Ajuste” e informar o Tipo de Lançamento na coluna **Controle Fiscal Contábil de Transição(FCONT)**.

Para a Exportação, acesse o link **Utilitários>Exportação de Dados>Controle Fiscal Contábil de Transição - FCONT**



Controle Fiscal Contábil de Transição - FCONT

Principal | Inf. Adicionais | Inf. Adicionais 3

Referência

Data Inicial: // ... Data Final: // ...

Indicador de situação especial: [dropdown]

Tipo de Apuração: [dropdown] Indicador de situação no início do período: 0 - Normal (Início no primeiro dia do ano ou d [dropdown]

início da obrigação de entrega da FCUNI no curso do ano-calendário

Qualificação de PJ: Soc. Seguradora de Cap ou Entidade aberta de Prev. Compl. (SUSEP) [dropdown]

Tipo Escrituração: Original Retificadora

Nº Recibo Anterior: [input]

Escrituração Consolidada (Matriz/Filial)?

Utiliza mais de um grupo de contas de resultado

Utiliza mais de um grupo de contas de Ativo e Passivo

Diretório para Geração do Arquivo

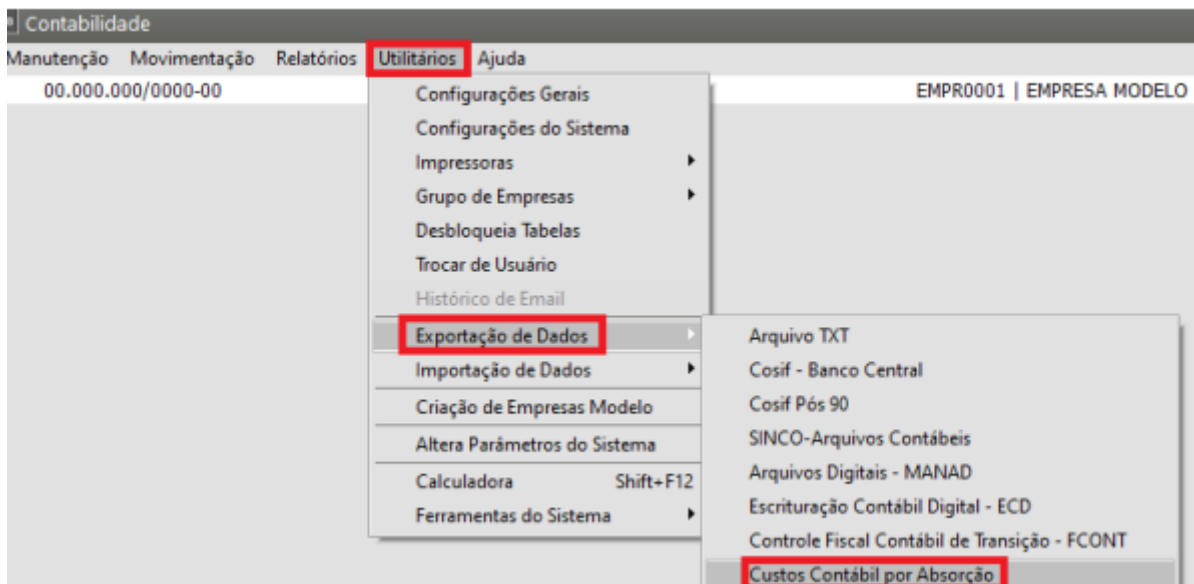
[input] ...

? ok [document icon]

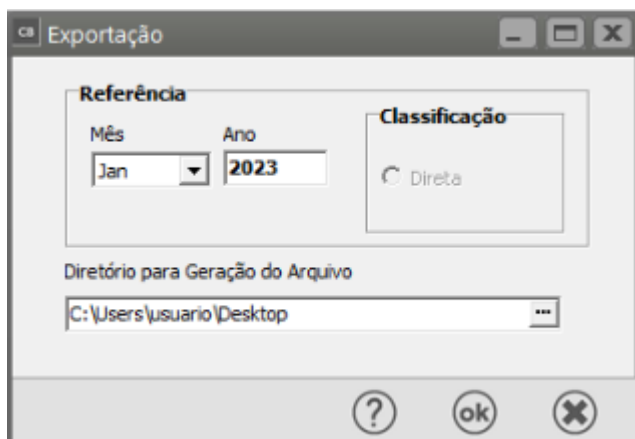
- **Custo Contábil por Absorção**

<https://www.youtube.com/embed/xQgXUcjEPXE>

Após ter realizado toda rotina e conferência, para realizar a exportação do arquivo com o **Custo por Absorção**, acesse o menu **Utilitários/Exportação de Dados/Custo Contábil por Absorção**.



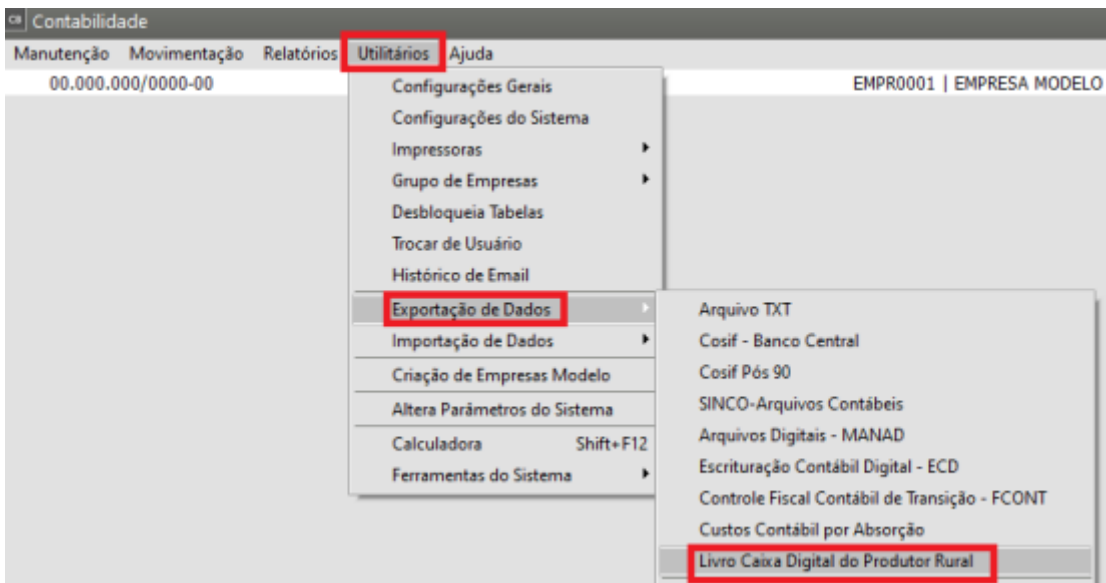
Confirme o **mês de referência** e defina um **local** para salvar o arquivo:



- **Exportação de Dados para o Livro Caixa Digital do Produtor Rural**

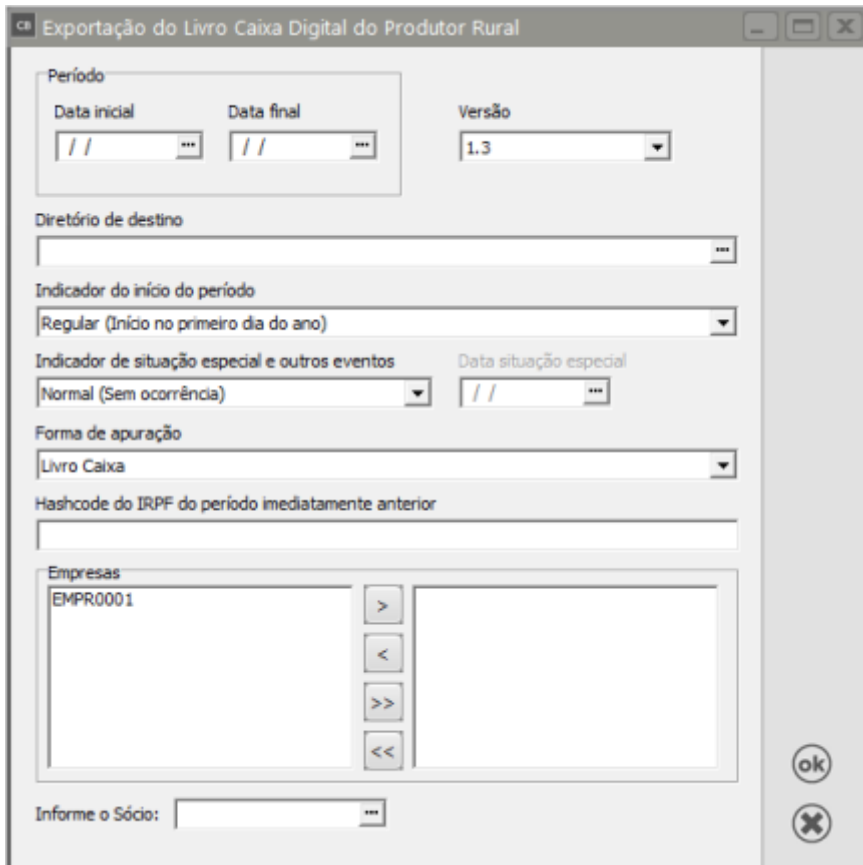
<https://www.youtube.com/embed/OP6mvtl4Pbl>

Após ter realizado toda a movimentação da empresa, para realizar a exportação através do menu **Utilitários>Exportação de dados>Livro Caixa Digital do Produtor Rural**



Na tela deve ser definido:

- o Período,
- o local onde o arquivo deverá ser salvo e
- Indicador do Início do Período,
- Indicador de Situação Especial e
- outros eventos,
- Forma de apuração e o
- Hashcode do IRPF do período imediatamente anterior.



Veja também os itens:

- [Escrituração COSIF \(Plano Contábil das Instituições do Sistema Financeiro Nacional\) Pós 90](#)
- [Exportação de dados - COSIF \(Plano Contábil das Instituições do Sistema Financeiro Nacional\) Banco Central](#)
- [Exportação de dados - COSIF \(Plano Contábil das Instituições do Sistema Financeiro Nacional\) Pós 90](#)
- [Exportação de Dados - COSIF \(Plano Contábil das Instituições do Sistema Financeiro Nacional\)- Banco Central](#)
- [Exportação de Dados - COSIF \(Plano Contábil das Instituições do Sistema Financeiro Nacional\) Pós 90](#)
- [Exportando dados \(Arquivo TXT, COSIF \(Plano Contábil das Instituições do Sistema Financeiro Nacional\) Banco Central e SINCO Arquivos Contábeis\)](#)

Revision #21

Created 5 May 2023 10:22:48 by ProjetosD

Updated 13 May 2026 13:10:32 by ProjetosD