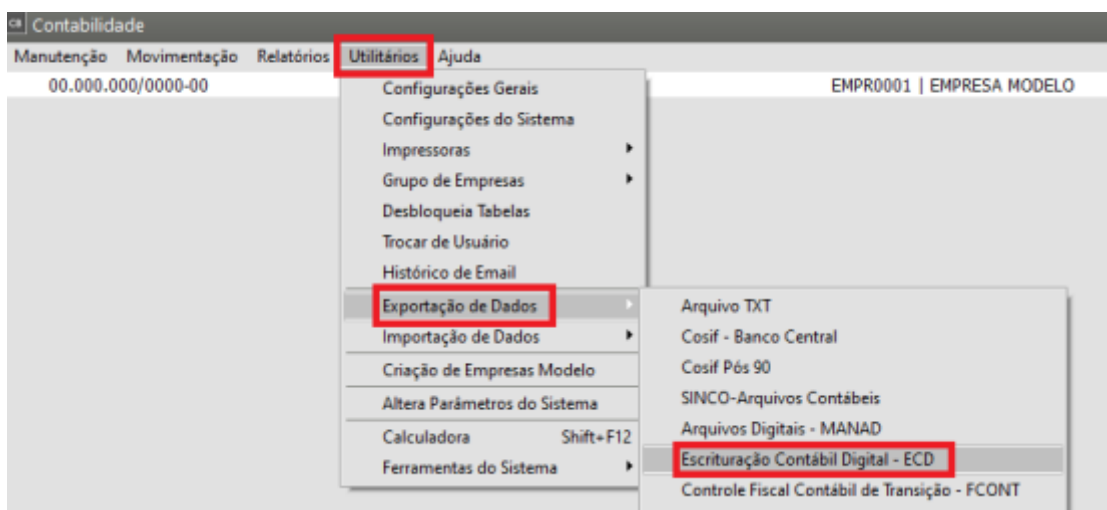


Exportação de Dados - Escrituração Contábil Digital - ECD

<https://www.youtube.com/embed/q8udFPzoo8I>

Para a correta exportação de dados do **SPED Contábil**, algumas configurações e cadastros devem ser realizados, para verificar essa parametrização veja o item [Parametrizando a ECD](#)

Em seguida para gerar o arquivo, acesse o menu **Utilitários>Exportação de Dados>ECD
Escrituração Contábil Digital**



Na tela deve ser preenchido, **aba principal**:

- **Referência:** Informar a Data de início e fim da escrituração;
- **Indicador especial:** Informar se há algum evento especial no período de exportação;
- **Tipo de apuração:** Informar se a apuração do resultado contábil é TRI-MESTRAL, SEMESTRAL ou ANUAL;

Fazer o preenchimento dos demais campos conforme as particularidades da empresa.

Escrituração Contábil Digital - ECD

Principal | Inf. Adicionais | Inf. Adicionais 2 | Inf. Adicionais 3

Referência

Data Inicial: // ... Data Final: // ...

Indicador de situação especial: []

Tipo de Apuração: []

Indicador de situação no início do período: 0 - Normal (Início no primeiro dia do ano ou d []

Finalidade da escrituração: Original []

NIRE substituído: []

Hash da escrituração substituída: []

Código da Instituição Responsável pela Adm. do cadastro: []

Código cadastral do empresário ou sociedade empresária na instituição: []

Possui registro em órgãos de registro do comércio (Juntas Comerciais)?

Empresa é entidade sujeita a auditoria independente

Exportar apenas as contas que possuem movimentação no período de referência.

Pessoa jurídica responsável pela entrega da ECD (Registro J930)

Escrituração Consolidada (Matriz/Filial)?

Utiliza mais de um grupo de contas de resultado

Utiliza mais de um grupo de contas de Ativo e Passivo

Diretório para Geração do Arquivo

[]

?
ok
[]

Aba > Informações Adicionais:

- **Termo de abertura/encerramento do livro :** preencher os dados referente ao livro , como número de ordem e a natureza do livro;
- **Data do arquivamento dos atos constitutivos:** data de abertura da empresa;
- **Data de validade do CRC:** data de validade do CRC do contador.

Escrituração Contábil Digital - ECD

Principal **Inf. Adicionais** Inf. Adicionais 2 Inf. Adicionais 3

Termo de Abertura/Encerramento do Livro

Número de Ordem Natureza do Livro

Data do Arquivamento dos atos constitutivos (Data de Abertura) Dt de Arq. do ato de conversão de sociedade simples em sociedade empresária

Participantes

Código do Relacionamento com Participante

Grupo de Empresas

Exportar número do documento do lançamento contábil no histórico.

Data de validade do CRC

?
ok
✖

Aba>Informações Adicionais 2 :

- **Registro J800 - Outras informações:** Caso a empresa precise anexar alguma informação como exemplo as nota explicativas.


Escrituração Contábil Digital - ECD


Principal | Inf. Adicionais | **Inf. Adicionais 2** | Inf. Adicionais 3

Qualificação:
203 - Diretor

Qualificação:
203 - Diretor

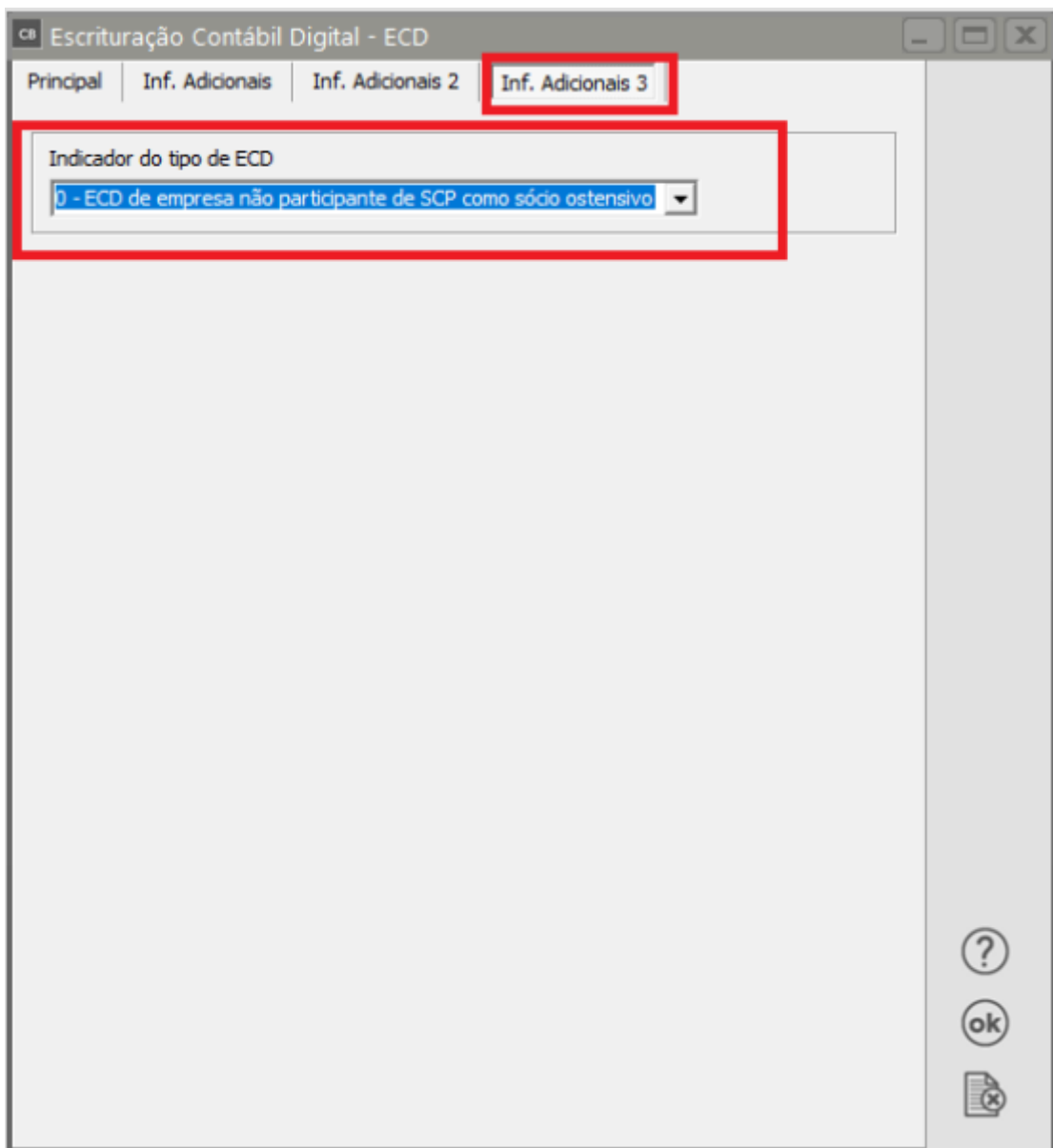
Registro J800: Outras Informações

	Tipo de documento	Período	Local do arquivo
	▶		

?
ok


Aba > Informações Adicionais 3:

- **Indicador do tipo de ECD** : Caso a empresa for participante ao SCP como sócio ostensivo . (já vem padrão que a empresa não participa).



Em seguida clicar em OK o sistema irá gerar o arquivo TXT com as informações para ser importado no validador do SPED - ECD.

Obs.: Caso apresente erro na validação, poderá abrir o erro dentro do validador, em seguida realizar a correção no sistema e assim que realizar as correções, poderá exportar novamente o arquivo através do sistema até que seja validado com sucesso.

Você conseguirá ainda verificar alguns erros e correções no link

[ECD - Escrituração Contábil Digital](#)

Veja também os Itens:

- [Parametrizando a ECD \(Escrituração Contábil Digital\)](#)
- [Realizando o Mapeamento do Plano de Contas Geral para o Plano de Contas Referencial \(Receita Federal\)](#)
- [Baixar ou Importar o Plano de Contas Referencial da Receita Federal](#)

- [Importar Instituição Responsável pela manutenção do Plano de Contas Referencial \(Receita Federal\)](#)
 - [Plano de Contas Referencial referente ECD \(Escrituração Contábil Digital\) no Sistema Contabilidade](#)
 - [Importação do Plano de Contas Referencial](#)
 - [Importação do Plano de Contas Referencial do SPED](#)
 - [Plano de Contas Referencial](#)
 - [Importando ECD \(Escrituração Contábil Digital\)](#)
 - [Exportação de Dados - Escrituração Contábil Digital - ECD](#)
 - [Exportação de Dados - Escrituração Contábil Digital - ECD](#)
 - [Parametrizando a Empresa - Informações ECD \(Escrituração Contábil Digital\)](#)
 - [Inconsistências e Erros da ECD \(Escrituração Contábil Digital\)](#)
-

Revision #9

Created 28 August 2023 20:40:43

Updated 13 May 2026 12:37:38 by ProjetosD