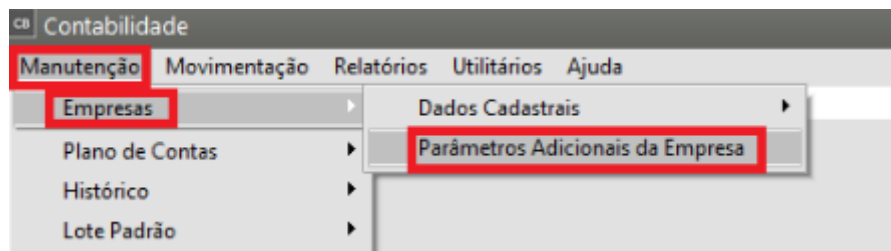


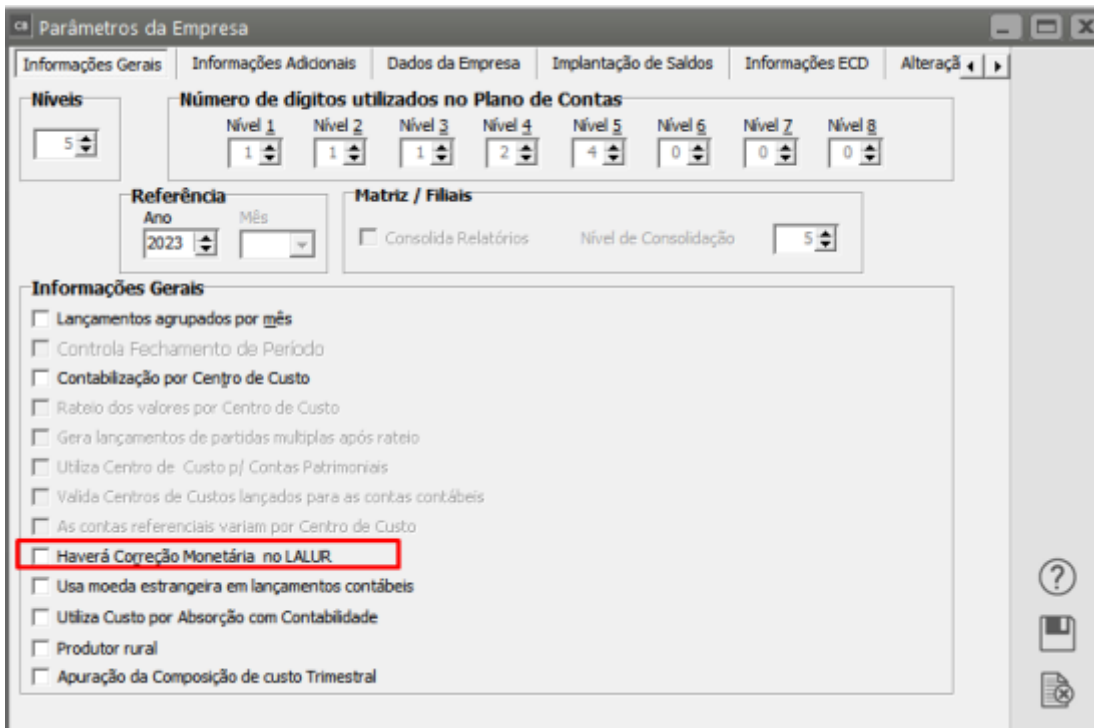
Escrituração do LALUR - Demonstração do Lucro (Parte A)

<https://www.youtube.com/embed/ZIaqE6L71il>

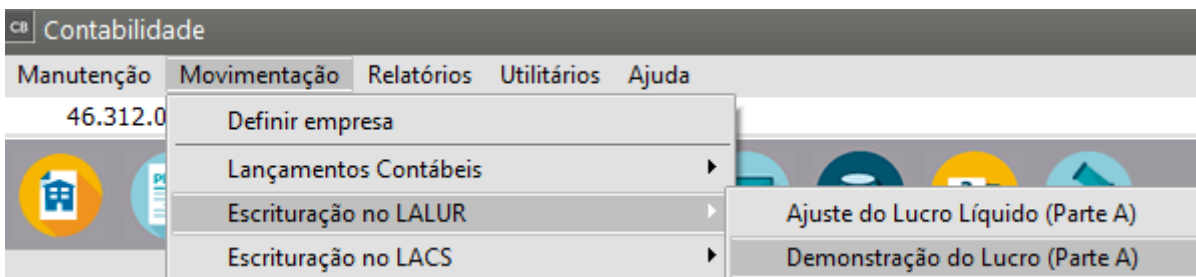
O e-LALUR (Livro Eletrônico de Apuração do Lucro Real) e o e-LACS (Livro Eletrônico de Apuração da Base de Cálculo da C.S.L.L) **são livros fiscais destinados à apuração extracontábil do lucro real para fins de apuração do imposto de renda para empresas optantes ou obrigatórias a esse regime.**

Para empresas do Lucro real, inicialmente precisa ser habilitado o menu Manutenção>Empresas>
[Parâmetros Adicionais da Empresa](#) “ Haverá correção monetária para LALUR”

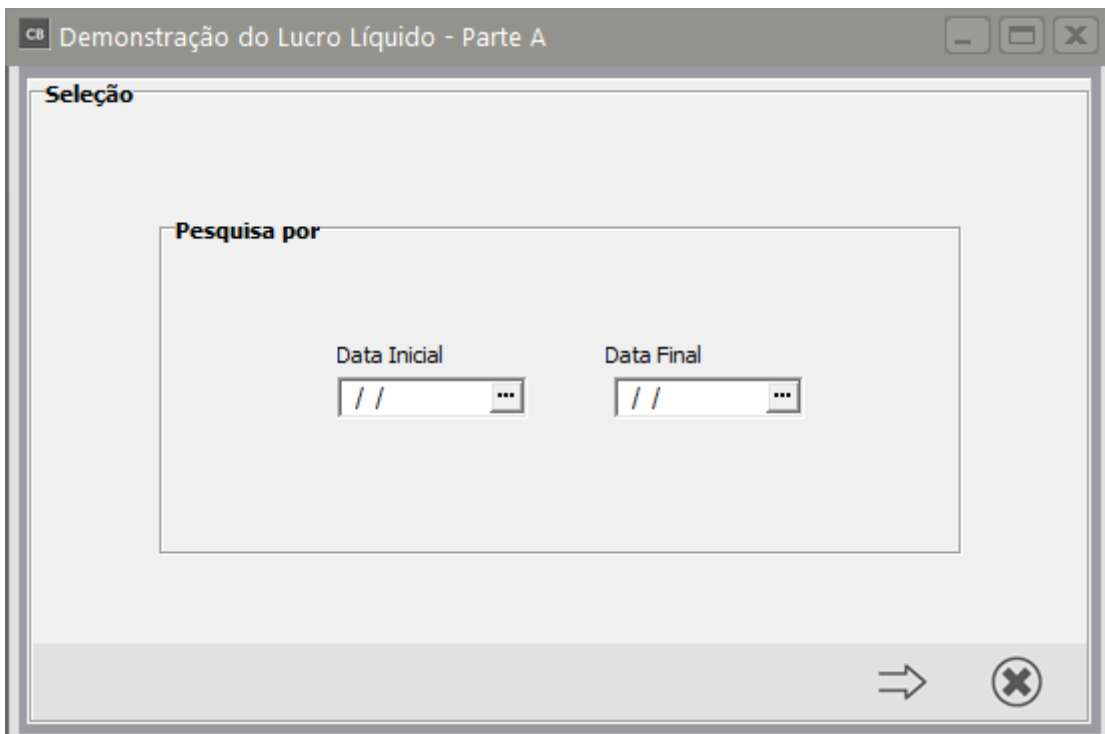




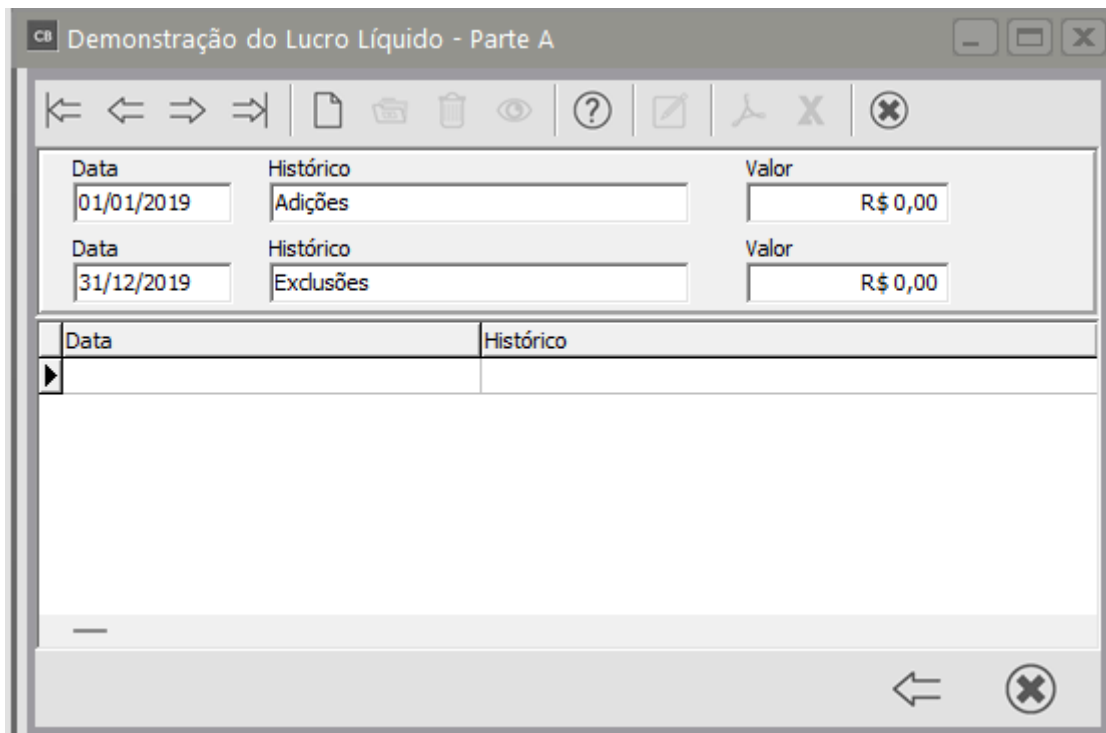
Para você escriturar a Demonstração do Lucro Parte A acesse o menu **Movimentação>Escrituração no LALUR>Demonstração do Lucro (Parte A)**



A tela que se apresenta deve ser completada com as datas de início e fim do período que deseja escriturar e clicando no Botão "Avançar".



Em seguida surge uma janela com a barra de botões de edição (ferramentas) e um espaço abaixo, onde ficarão os registros dos lançamentos que compõem a Demonstração do Lucro Real.



Utilize o botão "novo" para inserir os lançamentos

De forma semelhante aos Ajustes do Lucro Líquido a tela apresenta os mesmos campos com diferença apenas quanto ao "Tipo de Lançamento", onde deve ser escolhida uma das opções "Lucro" "Prejuízo" ou "Compensação", conforme o caso. Estes lançamentos também podem ser gerados de forma automática a partir da escrituração da Parte B do LALUR, como será exposto a seguir

Demonstração Lucro Líquido - Parte A- Inclusão

Data Lançamento: 31/12/2019 Cód.Hist.: Descrição do Histórico:

Código Reduzido: Descrição:

Valor do Lançamento: R\$ 0,00 Código do Lancto Conta: Tipo de Lançamento:

Indicador de Relac. do Lancto da Parte A: Exportar lançamentos para

Tipo de Lançamento dropdown menu:

- Compensação
- Compensação
- Lucro
- Prejuízo

? [Ícone de Disco] [Ícone de Documento]

IMPRIMINDO O LALUR

Como o livro é dividido em duas partes (A e B), a impressão do LALUR deve ser efetuada em duas etapas. Primeiro deve ser impressa a Parte A, composta dos Ajustes do Lucro Líquido da Demonstração do Lucro Real. Para iniciar basta fazer uso do menu Relatórios>Livro de Apuração do Lucro Real Parte A

Contabilidade

Manutenção Movimentação **Relatórios** Utilitários Ajuda

46.312.005/0001-50

[Ícone de Casa] [Ícone de Plano] [Ícone de Calculadora]

Relatório Menu:

- Diário Geral
- Balancete de Verificação
- Razão Analítico
- Balanco Patrimonial
- Balanco Patrimonial Conglomerados Econômicos
- Demonstração de Resultados
- Demonstração de Resultados Conglomerados Econômicos
- Livro Caixa
- Livro de Apuração do Lucro Real**

Parte A

Na tela do relatório você deve preencher os campos necessários como período de referência, periodicidade entre outros.

The screenshot shows a software window titled "Relatório LALUR - Parte A". It contains several configuration sections:

- Período de referência:** Includes dropdowns for "Periodicidade" (set to "Mensal") and "Mês" (set to "Janeiro").
- Configurações:** Features a button labeled "Impressora" and a section for "Formulário (col.)" with radio buttons for "80" and "132".
- Expressão:** Has radio buttons for "Folhas" (selected) and "Páginas".
- Página inicial:** A numeric input field containing the value "1".
- Checkboxes:** Three checked options: "Imprime código", "Imprime detalhes", and "Imprime assinaturas". One unchecked option is "Informações mês a mês".
- Right sidebar:** A vertical toolbar with icons for help, print, view, folder, email, and a document with a close icon.

A janela contém, entre outros, o campo "Página Inicial" que define o número da primeira página a ser impressa. Se estiver iniciando a impressão da parte B, o número deve ser o resultado da soma da última página impressa para a parte A mais um, ou outro (caso esteja continuando a impressão da parte B iniciada anteriormente).

This screenshot is identical to the one above, but with a red rectangular box highlighting the "Página inicial" field, which contains the number "1".

Escrituração Contábil Fiscal - LALUR Parte A

Razão social: EMPRESA MODELO

CNPJ: 00.000.000/0000-00

Inscrição estadual: 123456789

Data: Período anual(2023)

Folha: 1

Código	Descrição	Valor
102.25	(-) Lucros, rendimentos e ganhos de capital auferidos no exterior - investimentos não avaliados pela equivalência patrimonial que tenham sido excluídos nos primeiro, segundo e terceiro trimestres	500,00
21/12/2023 1	LUCRO REAL	500,00
168	SOMA DAS EXCLUSÕES (IRPJ)	500,00
169	LUCRO REAL ANTES DA COMPENSAÇÃO DE PREJUÍZOS DO PRÓPRIO PERÍODO DE APURAÇÃO	-500,00
171	LUCRO REAL APÓS A COMPENSAÇÃO DOS PREJUÍZOS DO PRÓPRIO PERÍODO DE APURAÇÃO	-500,00
172	COMPENSAÇÃO DE PREJUÍZOS FISCAIS DE PERÍODOS DE APURAÇÃO ANTERIORES	
175	LUCRO REAL	-500,00

Veja também o Item:

- [Escriturando o LALUR e o LACS](#)
- [Imprimindo o LALUR e o LACS](#)
- [Cadastro de Fichas para LALUR E LACS](#)
- [Cadastro de Fichas para LALUR e LACS - Detalhamento](#)
- [Cadastrando informações para o LALUR - Parte A](#)
- [Demonstração do Lucro Líquido - LACS - Parte A](#)
- [Demonstração do Lucro Líquido - LACS - Parte B](#)
- [Demonstração do Lucro Líquido - LALUR - Parte A](#)
- [Demonstração do Lucro Líquido - LALUR - Parte B](#)
- [Livro de Apuração da Contribuição Social \(LACS\) - Parte A](#)
- [Livro de Apuração da Contribuição Social \(LACS\) - Parte B](#)
- [Livro de Apuração do Lucro Real - LALUR - Parte A](#)
- [Livro de Apuração do Lucro Real - LALUR - Parte B](#)
- [Escrituração do LALUR](#)
- [LALUR - Livro de Apuração do Lucro Real](#)

Revision #9

Created 6 June 2025 19:22:42 by ProjetosD

Updated 12 May 2026 13:07:26 by ProjetosD