

Direito de Usuário por Empresa

<https://www.youtube.com/embed/uIGSuzqVCjg>

Para utilizar o recurso de restrição de usuário por empresa, será necessário que seja acessado o menu **Utilitários>Configurações do Sistema** e selecione a opção **Utiliza restrição de usuários por empresa**.

The screenshot shows the 'Configurações do Sistema' window with the following sections and options:

- Contas Contábeis**
 - Utiliza código reduzido para Contas Contábeis
 - Utiliza dígito verificador na validação das Contas Contábeis
- Lançamentos Contábeis**
 - Incrementa automaticamente número do documento
 - Trabalha com lançamentos de partidas múltiplas
 - Aceita lançamento sem valor
 - Utiliza número de lote nos lançamentos contábeis
 - Questiona a execução da atualização de saldos ao fechar a tela
 - Repete os dados nos lançamentos contábeis
 - Repete os complementos do histórico
- Moeda Brasileira**

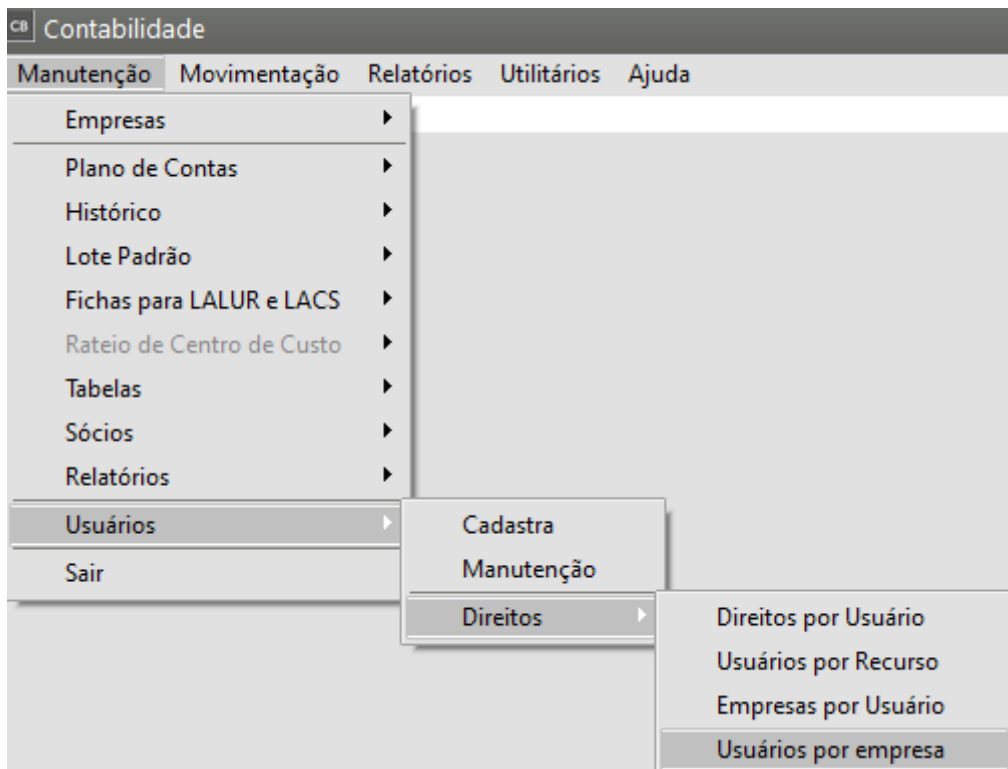
Nome no singular	Nome no plural	Sigla
Real	Reais	R\$
- Limites de Páginas**

Diário Geral	Razão Analítico
500	500

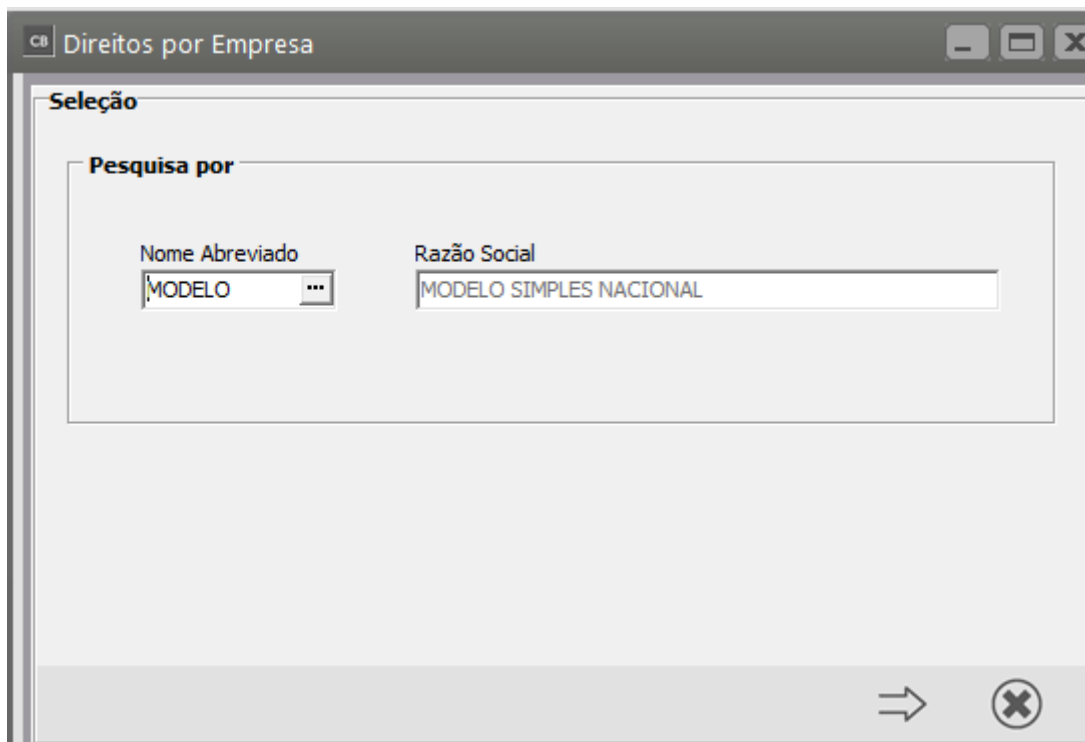
Quantidade máxima de dígitos no número de páginas do relatório

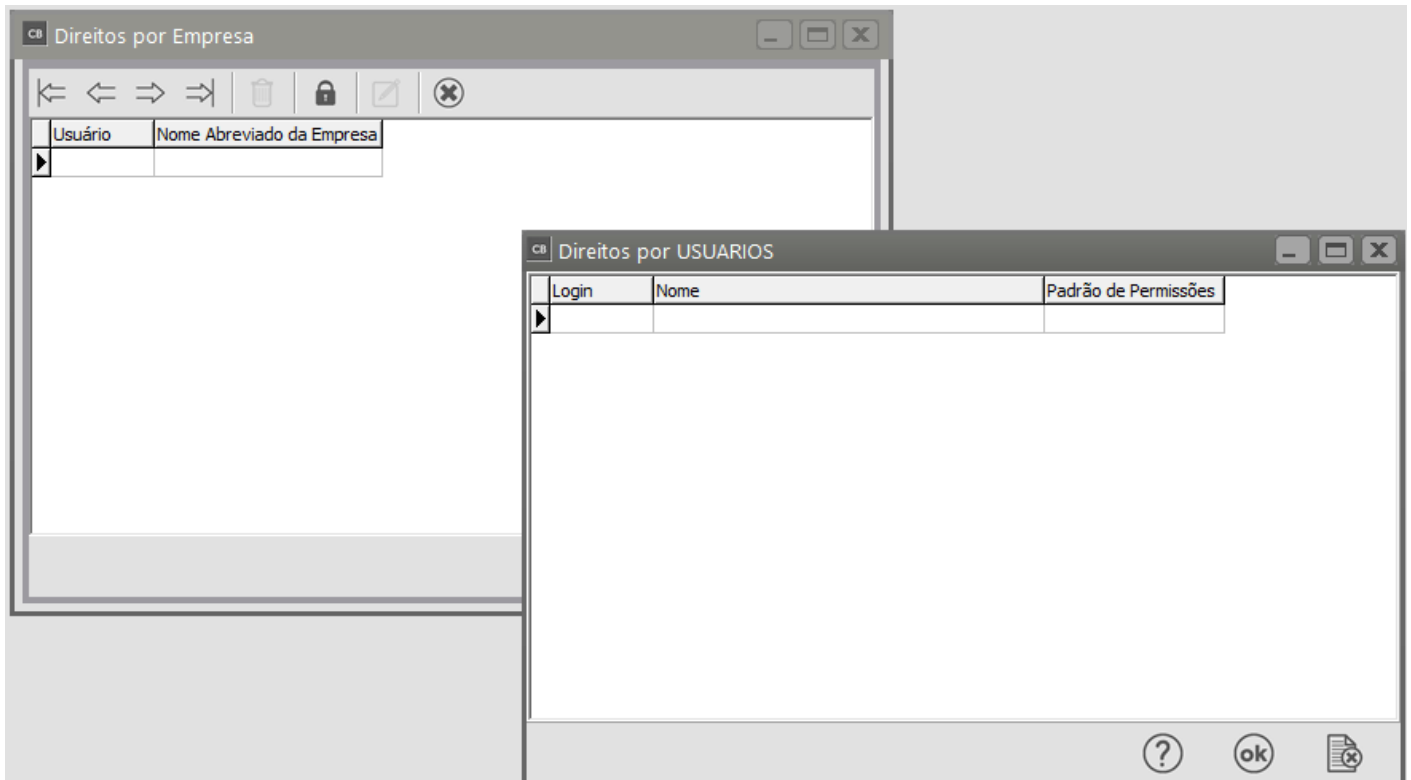
1 exemplo: 1
- Utiliza restrição de usuários por empresa** (highlighted with a red box)
- Utiliza definição automática de empresas
- Ocultar os Atalhos
- Posição dos Atalhos**
 - Superior Inferior
 - Lateral Esquerda Lateral Direita

Em seguida acesse o menu **Manutenção/Usuários/Direitos/Usuários por empresa**



Defina o Usuário e em seguida avance na tela de pesquisa, clicando na seta, abrirá a tela para liberar os direitos para o usuário, clique no "cadeado", defina o login para quem será permitido o acesso.





Veja também os Itens:

- [Controlando os Usuários do Sistema](#)
- [Direito por Usuário](#)
- [Direito de Usuários por Recurso](#)
- [Direito de Usuário por Empresa](#)
- [Direito de Empresa por Usuário](#)
- [Relatório de Direitos por Usuário](#)
- [Trocando de Usuário](#)
- [Relatório de Direitos por Usuário](#)
- [Trocando de Usuário Logado no Sistema](#)

Revision #9

Created 9 June 2023 15:25:03 by ProjetosD

Updated 12 May 2026 13:00:26 by ProjetosD