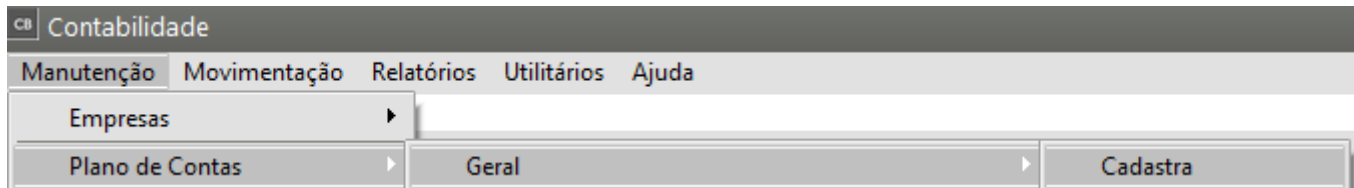


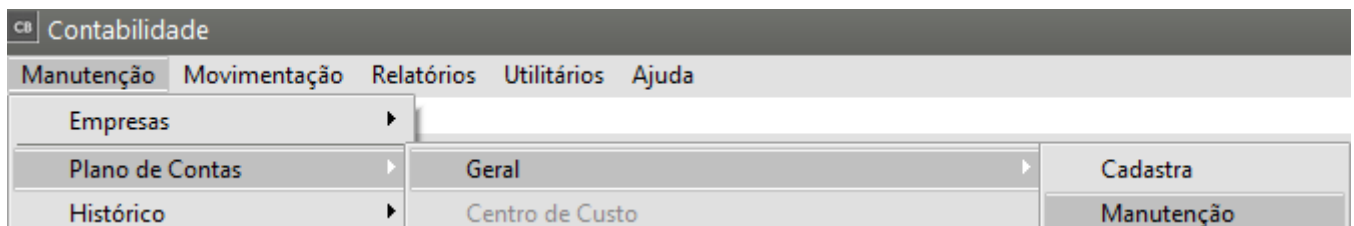
Criação do Plano de Contas

<https://www.youtube.com/embed/Ayv1UmafE40>

Para Criar Plano de Contas específico acesse **Manutenção>Plano de Contas>Geral>Cadastra**



OU, acesse **Manutenção>Plano de Contas>Geral>Manutenção**, Avance clicando na opção de avançar (F5)

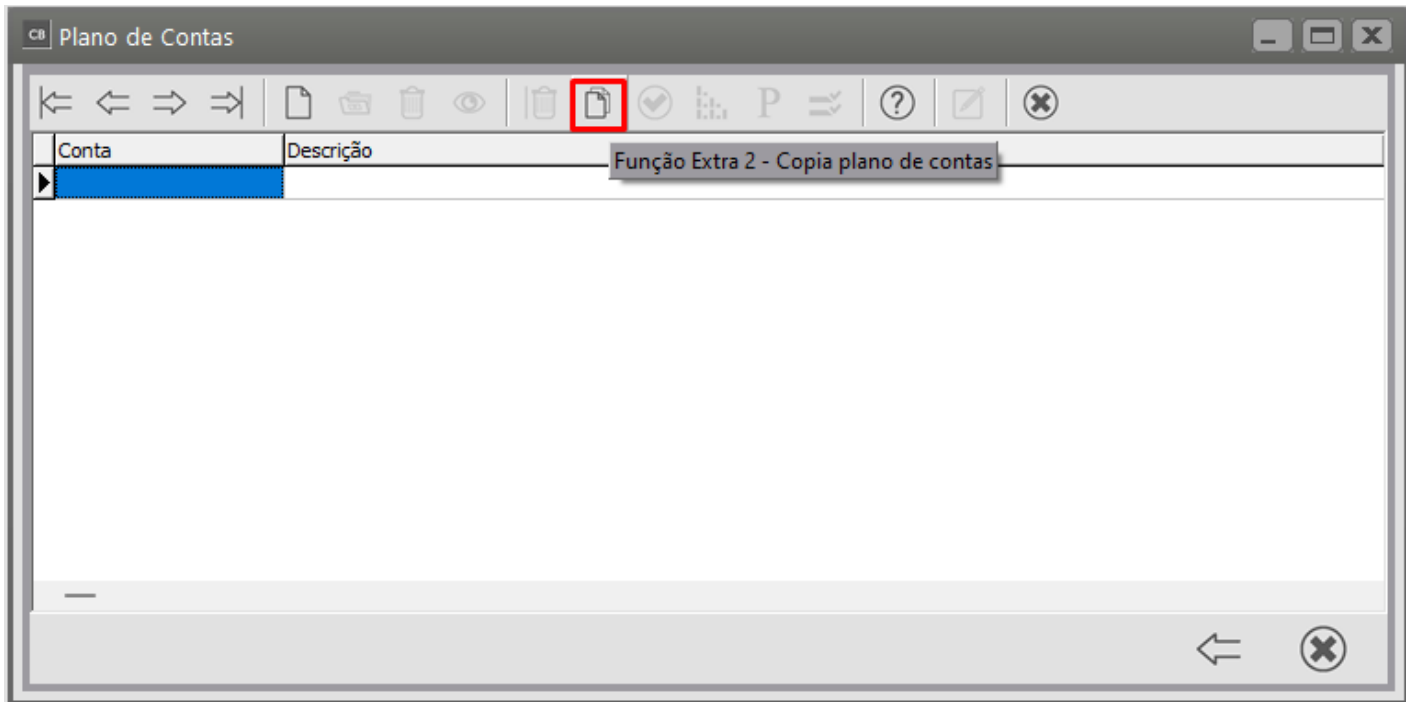


Esta imagem mostra a janela de pesquisa do Plano de Contas. No topo, há uma barra com o ícone 'CB' e o texto 'Plano de Contas'. Abaixo, há uma barra com o texto 'Seleção'. No centro, há um formulário de pesquisa com o título 'Pesquisa por'. O formulário contém os seguintes campos:

Cod. Red. Inicial	Cod. Red. Final
<input type="text"/>	<input type="text"/>
Conta Inicial	Conta Final
<input type="text"/>	<input type="text"/>
Descrição	<input type="text"/>
Descrição Abreviada	<input type="text"/>
Conta p/ Bacen Inicial	Conta p/ Bacen Final
<input type="text"/>	<input type="text"/>

No canto inferior direito, há uma seta para a direita e um ícone de fechar (X).

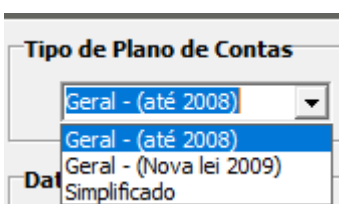
Clique na **Função Extra 2**



Defina a Origem do Plano de Contas

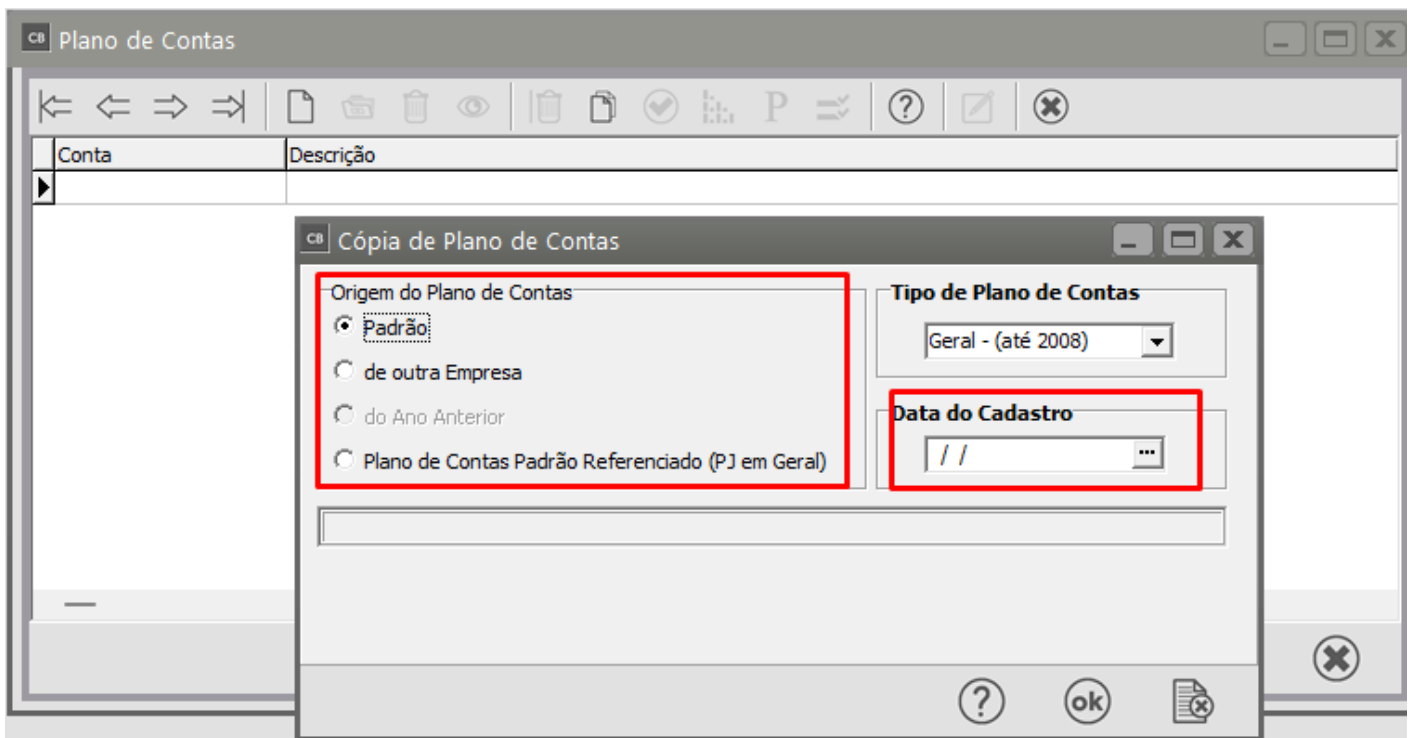
- Padrão (Plano de Contas existente internamente no Sistema), após sua importação deverá ser feita a manutenção das contas contábeis criadas, para que fiquem adequadas à sua empresa)
- de outra Empresa (quando no Sistema de Contabilidade exista uma outra empresa, que já possua o Plano de Contas Cadastrado e você pretende usá-lo também nesta empresa)
- a) ao definir de outra empresa, o Sistema irá abrir um campo para que você defina o Abreviado da empresa de origem (empresa que contém o Plano de Contas que será importado)
- Plano de Contas Padrão Referenciado (PJ em Geral), será importado o Plano de Contas Referenciado de acordo com Pessoa Jurídica em Geral)

a) Defina o Tipo de Plano de Contas



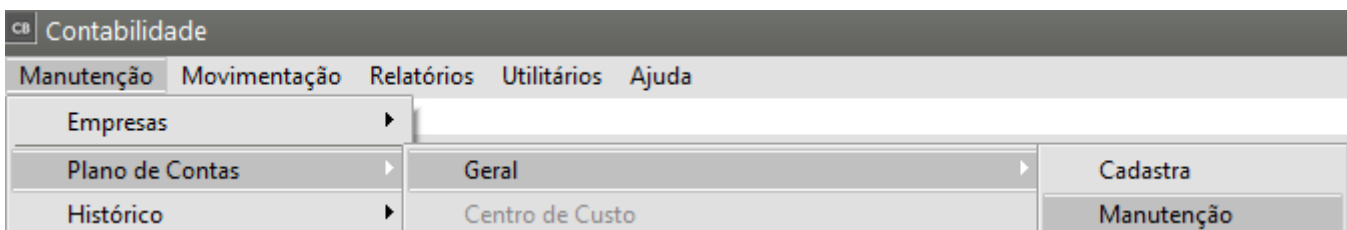
b) Defina a data de Cadastro das Contas Contábeis

c) Defina corretamente a data do cadastro das [contas contábeis](#), pois se você definir uma data posterior a data do [lançamento contábil](#) que será cadastrado, a [conta contábil](#) não será apresentada, pois seu cadastro foi em data posterior.



EXCLUSÃO DO PLANO DE CONTAS

Você poderá **excluir** o Plano de Contas criado, desde que não haja nenhum [lançamento contábil](#) cadastrado, para isso acesse o menu **Manutenção>Plano de Contas>Geral>Manutenção**



Clique na seta Avança

Seleção

Pesquisa por

Cod. Red. Inicial Cod. Red. Final

Conta Inicial Conta Final

Descrição

Descrição Abreviada

Conta p/ Bacen Inicial Conta p/ Bacen Final

⇒ ⊗

Em seguida acesse a **Função Extra 1** (Exclusão de Plano de Contas)

Plano de Contas

← ← → → 📄 🗑️ 👁️ **🗑️** 📄 ✓ 📊 P ≡ ? ↗️ ⊗

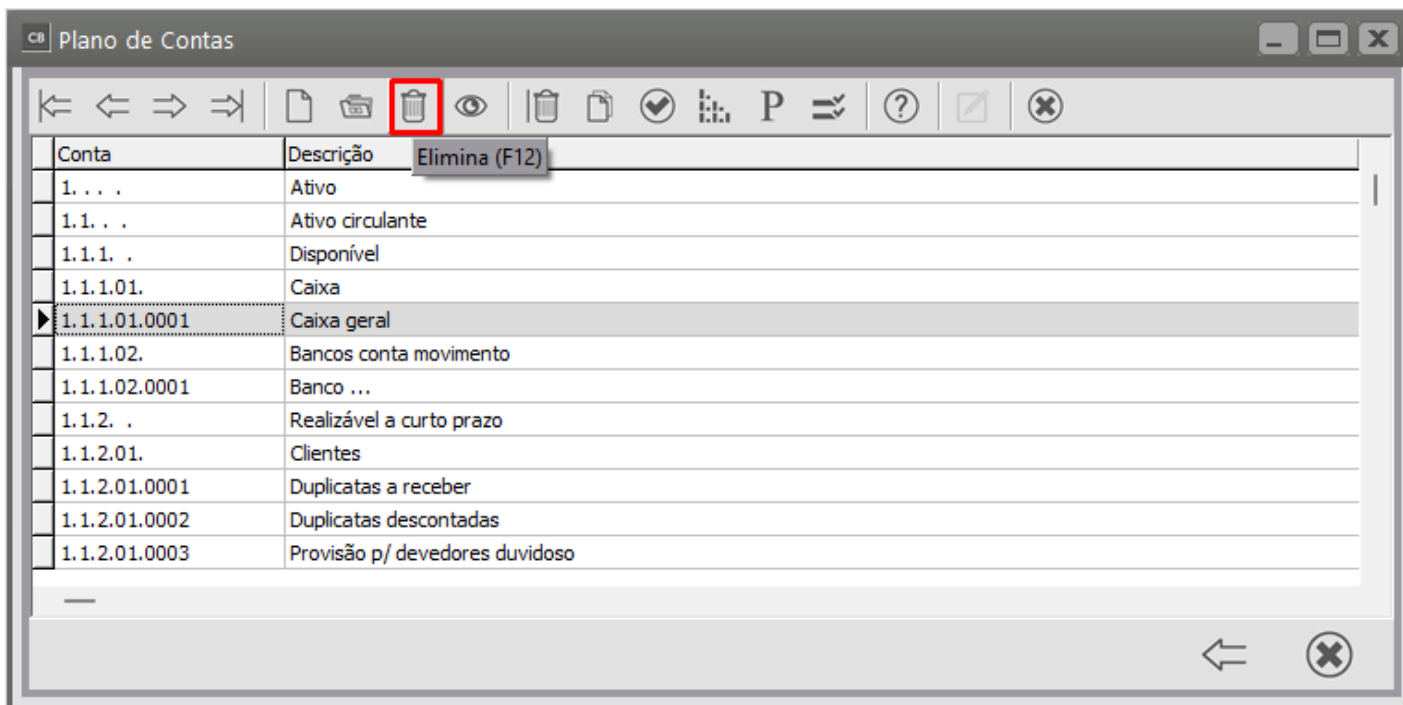
Conta	Descrição
▶ 1 . . .	Ativo
1.1 . . .	Ativo circulante
1.1.1 . .	Disponível
1.1.1.01.	Caixa
1.1.1.01.0001	Caixa geral
1.1.1.02.	Bancos conta movimento
1.1.1.02.0001	Banco ...
1.1.2 . .	Realizável a curto prazo
1.1.2.01.	Clientes
1.1.2.01.0001	Duplicatas a receber
1.1.2.01.0002	Duplicatas descontadas
1.1.2.01.0003	Provisão p/ devedores duvidoso

← ⊗

Nessa mesma tela você conseguirá excluir uma conta contábil específica.

Selecione a conta contábil e em seguida clique no botão **Elimina (F12)**

Observação: Você só conseguirá excluir uma conta contábil sintética, se **antes** excluir todas as contas contábeis analíticas que estão vinculadas a ela



Veja também os Itens:

- [Criando um Plano de Contas](#)
- [Trabalhando com Plano de Contas](#)
- [Alteração de Plano de Contas](#)
- [Correção de Plano de Contas Consolidado](#)
- [Realizando o Mapeamento do Plano de Contas Geral para o Plano de Contas Referencial \(da Receita Federal\)](#)
- [Baixar ou Importar o Plano de Contas Referencial da Receita Federal](#)
- [Importar Instituição Responsável pela Manutenção do Plano de Contas Referencial \(Receita Federal\)](#)
- [Impressão do Plano de Contas](#)
- [Cadastrando Plano de Contas por Centro de Custo](#)
- [Impressão do Plano de Contas](#)
- [Parametrizando a Empresa - Alteração de Plano de Contas](#)
- [Plano de Contas Referencial ref. ECD no Sistema de Contabilidade](#)
- [Criação do Plano de Contas](#)
- [Importação do Plano de Contas Referencial](#)
- [Importação do Plano de Contas Referencial do SPED](#)
- [Impressão do Plano de Contas](#)
- [Importação/Criação/Cópia do Plano de Contas Padrão ou de Outra Empresa](#)
- [Plano de Contas Referencial](#)

- [Cadastro de Conta Contábil em Plano de Contas já existente no Sistema](#)
- [Alteração Plano de Contas para Situação onde não existem lançamentos efetuados no ano de alteração do mesmo](#)

Revision #9

Created 10 June 2023 08:41:57 by ProjetosD

Updated 13 May 2026 13:26:01 by ProjetosD